



発行日 令和3年3月30日

〒843-0023 武雄市武雄町大字昭和 39-9
ハローワーク武雄 TEL 0954-22-4155

労働市場の概要

新規求職者数は350人で、前年同月比8.6%の減少となった。また、月間有効求職者数は1,527人で、前年同月比3.0%の増加となった。

一方、新規求人数は518人で、前年同月比13.7%の減少となった。主要産業別では建設業(73.7%)が前年同月より増加、医療、福祉(▲10.3%) 運輸業、郵便業(▲17.1%) サービス業(▲19.5%) 製造業(▲31.6%) 宿泊業、飲食サービス業(▲45.1%) 卸売業、小売業(▲54.3%) が減少となった。

また、月間有効求人数は1,884人で、前年同月比2.4%の増加となった。

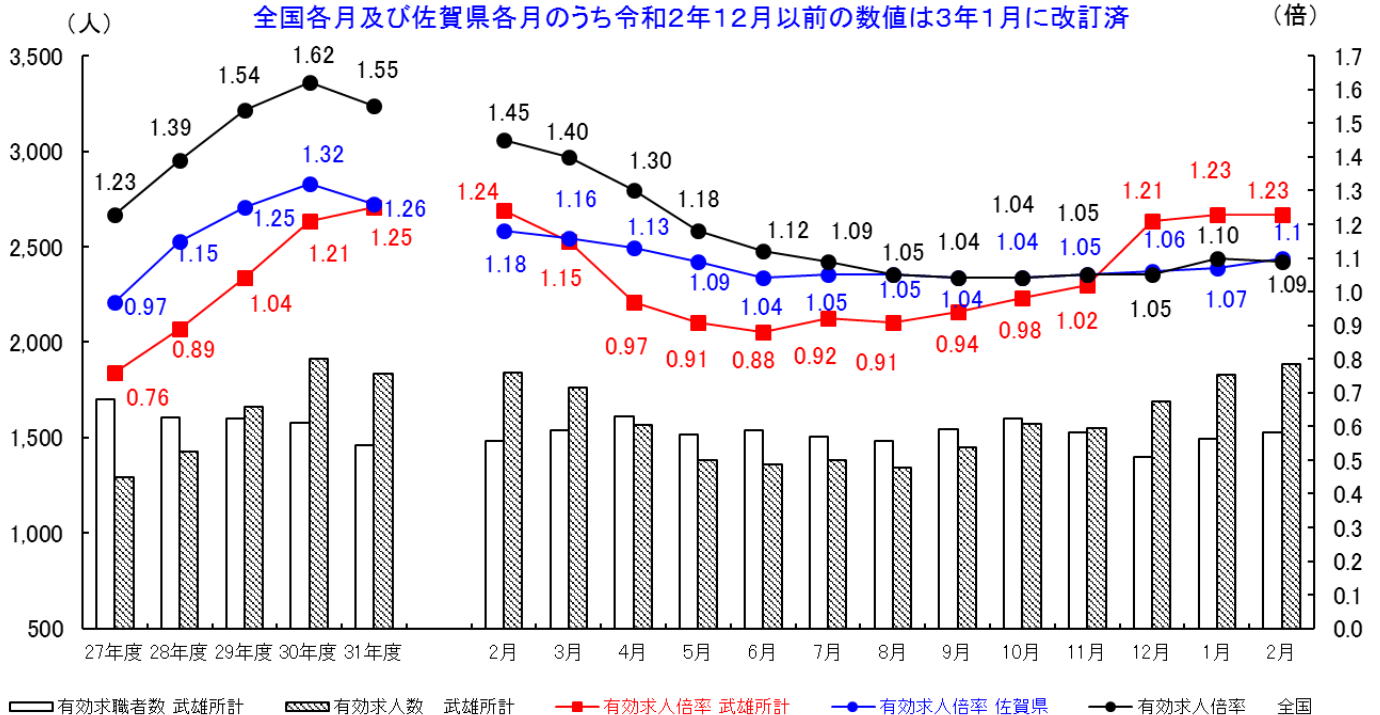
このことから、有効求人倍率は、1.23倍(原数値)となり、前年同月より0.01ポイント下回った。

※ 産業分類については、裏面の(注)にご留意ください。

有効求人・求職者数と有効求人倍率の動き(パートを含み、学卒を除く)

(注) 求人倍率のうち全国各月及び佐賀県各月は季節調整値、他はすべて原数値

全国各月及び佐賀県各月のうち令和2年12月以前の数値は3年1月に改訂済



《パートタイム・有期雇用労働法が中小企業・小規模事業者にも適用されます!》

2021年4月から中小企業でも正社員と非正規雇用労働者の間の不合理な待遇差は禁止になります!

(お問い合わせは働き方改革推進支援センターへ)

◎ 職業紹介状況

		当月	前月	前年同月	前月比 (%、ポイント)	前年同月比 (%、ポイント)
I 全 数	1 月間有効求職者数	1,527	1,493	1,482	-	3.0
	2 新規求職申込件数	350	430	383	-	▲ 8.6
	3 月間有効求人数	1,884	1,829	1,840	-	2.4
	4 新規求人数	518	748	600	-	▲ 13.7
	5 紹介件数	381	376	378	-	0.8
	6 就職件数	173	108	162	-	6.8
	7 充足数	159	88	169	-	▲ 5.9
	8 有効求人倍率(3/1)	1.23 倍	1.23 倍	1.24 倍	-	▲ 0.01
	9 新規求人倍率(4/2)	1.48 倍	1.74 倍	1.57 倍	-	▲ 0.09
	10 就職率(6/2×100)	49.4 %	25.1 %	42.3 %	-	7.1
	11 充足率(7/4×100)	30.7 %	11.8 %	28.2 %	-	2.5
II I 中 の高 う年 ち 齢 者	12 月間有効求職者数	400	377	375	-	6.7
	13 新規求職申込件数	103	113	105	-	▲ 1.9
	14 紹介件数	87	78	87	-	0.0
	15 就職件数	29	23	39	-	▲ 25.6
	16 就職率(15/13×100)	28.2 %	20.4 %	37.1 %	-	▲ 8.9
	17 月間有効求人数	370	362	399	-	▲ 7.3
18 有効求人倍率(17/12)	0.93 倍	0.96 倍	1.06 倍	-	▲ 0.13	
III パ ー ト	19 月間有効求職者数	640	623	615	-	4.1
	20 新規求職申込件数	139	164	138	-	0.7
	21 月間有効求人数	737	725	765	-	▲ 3.7
	22 新規求人数	197	332	285	-	▲ 30.9
	23 就職件数	89	44	67	-	32.8
24 就職率(23/20×100)	64.0 %	26.8 %	48.6 %	-	15.4	
IV 雇 用 保 険	25 適用事業所数	1,385	1,384	1,371	0.1	1.0
	26 被保険者数	19,652	19,663	19,627	▲ 0.1	0.1
	27 資格取得者数	175	203	162	▲ 13.8	8.0
	28 資格喪失者数	184	251	205	▲ 26.7	▲ 10.2
	29 受給資格決定件数	97	106	84	▲ 8.5	15.5
	30 初回受給者数	56	58	47	▲ 3.4	19.1
	31 受給者実人員	284	310	274	▲ 8.4	3.6
	32 給付制限	70	24	62	191.7	12.9
	33 6のうち受給者の就職件数	34	26	31	30.8	9.7

「I全数」は、新規卒者を除く。「II中高年齢者」は、パートタイムを除く・常用のみ。

「IV雇用保険」の29~33は、基本手当受給者を計上。ただし、29については、高年齢給付及び特例給付分を含む。

※ただし、29については高年齢給付及び特例給付を含むが、当月分は速報値であり修正があり得る。

◎ 新規求人受理状況（主要産業抜粋）

当月計の（ ）内は全産業計の構成比

産 業	当 月			前 月			前 年 同 月			対 前 年 同 月 比 (%)		
	一般	パート	計	一般	パート	計	一般	パート	計	一般	パート	計
D 建設業	64	2	66 (12.7%)	82	2	84	37	1	38	73.0	100.0	73.7
E 製造業	19	7	26 (5.0%)	39	22	61	19	19	38	0.0	▲ 63.2	▲ 31.6
H 運輸業,郵便業	26	3	29 (5.6%)	45	9	54	34	1	35	▲ 23.5	200.0	▲ 17.1
I 卸売業,小売業	33	26	59 (11.4%)	16	25	41	21	108	129	57.1	▲ 75.9	▲ 54.3
M 宿泊業,飲食サービス業	5	23	28 (5.4%)	4	21	25	12	39	51	▲ 58.3	▲ 41.0	▲ 45.1
P 医療,福祉	86	62	148 (28.6%)	117	61	178	93	72	165	▲ 7.5	▲ 13.9	▲ 10.3
L,N,R サービス業	64	27	91 (17.6%)	37	29	66	94	19	113	▲ 31.9	42.1	▲ 19.5
全産業計	321	197	518 (100%)	416	332	748	315	285	600	1.9	▲ 30.9	▲ 13.7

(注) ①新産業分類は、A・B農林漁業、C鉱業、D建設業、E製造業、F電気ガス熱供給水道業、G情報通信業、H運輸業、郵便業、I卸売業、小売業、J金融業、保険業、K不動産業、物品賃貸業、L学術研究、専門サービス業、M宿泊業、飲食サービス業、N生活関連サービス業、娯楽業、O教育、学習支援業、P医療、福祉、Q複合サービス事業、Rサービス業、S・T公務その他
②産業分類については、平成21年4月より平成19年11月改訂の「日本標準産業分類」に基づく区分により変更した。

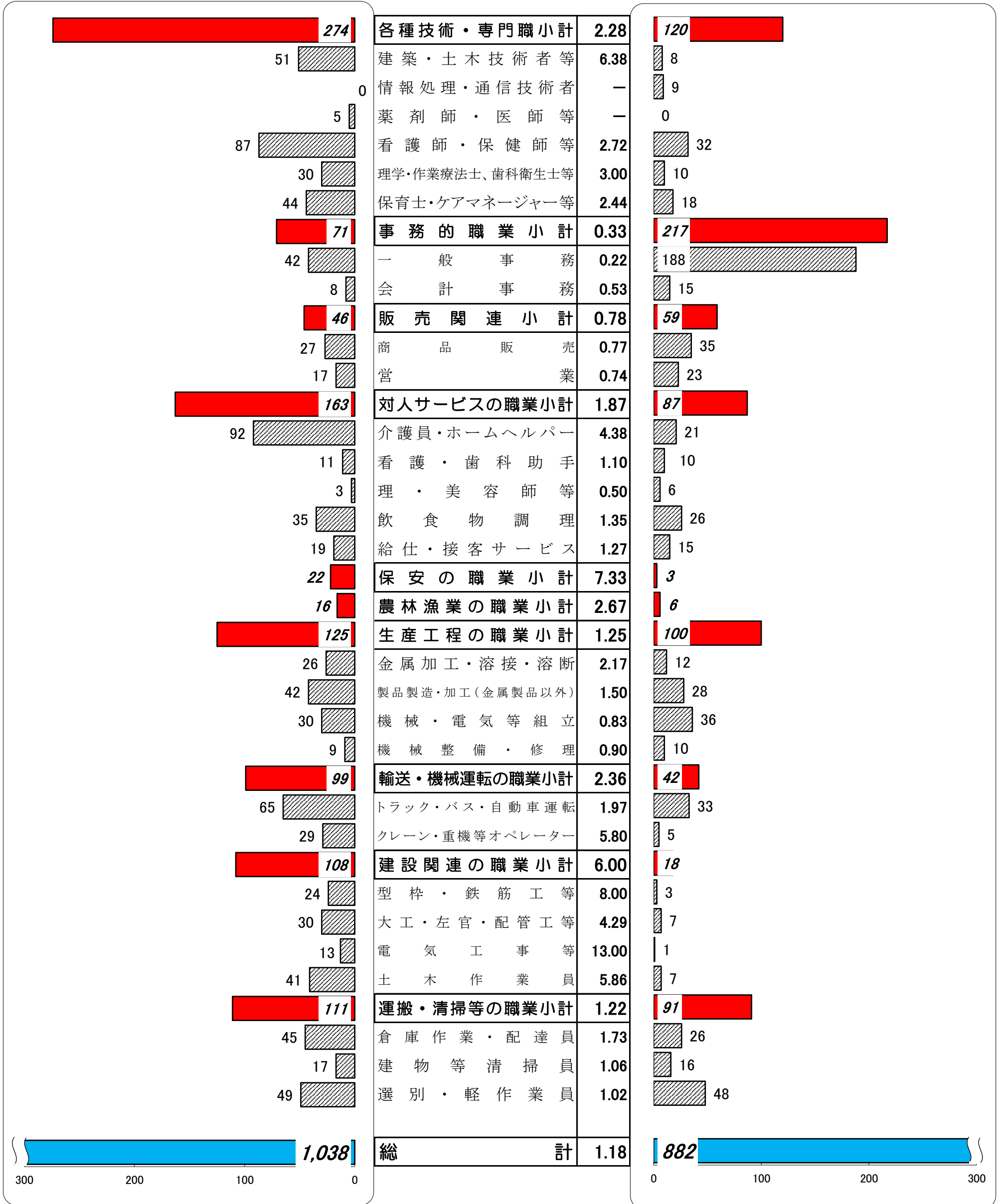
職業別有効求人・求職状況 (バランスシート/フルタイム常用)

ハローワーク武雄
令和3年2月

求人 (会社が募集している人数)

倍率

求職 (仕事を探している人数)



求人・求職ともフルタイム常用の数値を計上

※分類された職業は代表的なものを記載

単位(人)

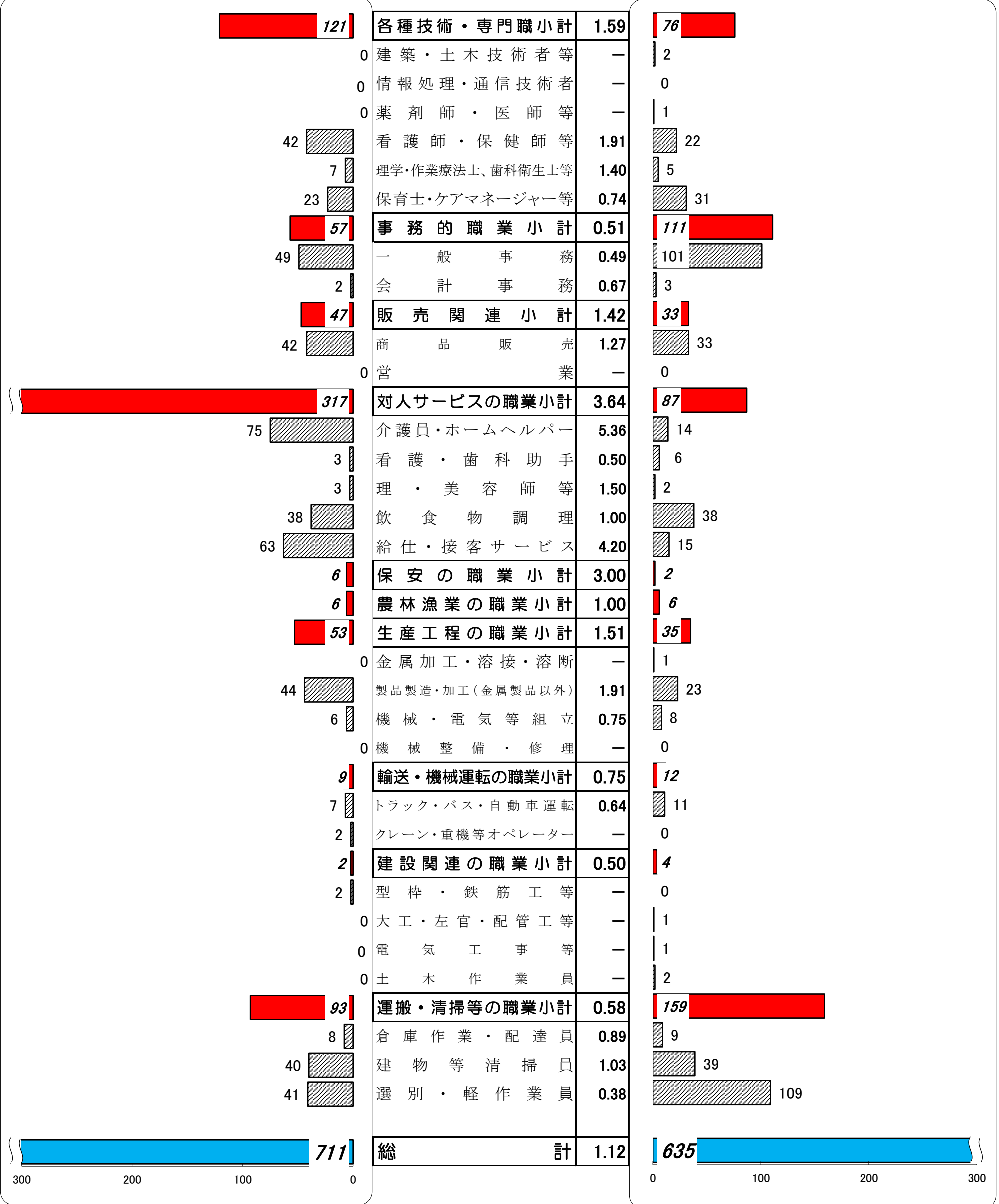
職業別有効求人・求職状況 (バランスシート/パートタイム常用)

ハローワーク武雄
令和3年2月

求人 (会社が募集している人数)

倍率

求職 (仕事を探している人数)



求人・求職ともパートタイム常用の数値を計上

※分類された職業は代表的なものを記載 単位(人)

求人賃金と求職者賃金(職業別)

ハローワーク武雄

2021年 2月度	求人賃金(常用)		求職者 希望賃金(月給)	求人賃金(パート)		求職者 希望賃金(時給)
	賃金上限(月給)	賃金下限(月給)		賃金上限(時給)	賃金下限(時給)	
職業計	224,232	177,186	179,545	1,017	928	900
A管理的職業	400,000	170,000	280,000	#DIV/0!	#DIV/0!	#DIV/0!
B専門的・技術的職業	239,544	194,192	185,676	1,323	1,144	1,147
07開発技術者						
08製造技術者			280,000			
09建築・土木技術者等	307,867	227,033	250,000			
10情報処理・通信技術者						
11その他の技術者						
12医師、薬剤師等	372,000	347,000				
13保健師、助産師等	235,737	186,659	182,000	1,309	1,061	1,000
14医療技術者	257,000	218,600	210,000			1,200
15その他の保健医療	203,364	174,316	177,500	1,100	800	1,750
16社会福祉の専門的職業	219,444	173,112	170,000	1,060	991	870
22美術家、デザイナー等			200,000			
05.06.17～21.23.24その他の専門的職業	189,954	172,154	175,556	1,569	1,482	1,542
C事務的職業	187,843	155,461	161,702	925	838	851
25一般事務員	199,394	153,377	161,628	916	842	851
26会計事務員	158,063	143,100	175,000			
27生産関連事務員			150,000			
28営業・販売関連事務員	168,750	154,500		1,000	800	
29外勤事務員						
30運輸・郵便事務	175,400	175,400				
31事務用機器操作の職業			150,000			
D販売の職業	230,407	174,245	175,556	906	852	832
32商品販売の職業	224,985	169,493	176,667	906	852	832
33販売類似の職業			150,000			
34営業の職業	241,250	183,750	185,000			
Eサービスの職業	187,089	157,594	170,000	935	857	834
35家庭生活支援サービス						
36介護サービスの職業	176,796	150,364	171,000	941	851	825
37保健医療サービス	165,000	158,000	140,000			790
38生活衛生サービス	134,885	134,885		1,000	900	
39飲食物調理の職業	220,339	179,539	168,000	902	827	856
40接客・給仕の職業	211,833	162,058	200,000	1,008	883	813
41居住施設・ビルの管理						800
42その他のサービス				930	904	838
F保安の職業	152,000	136,000	#DIV/0!	1,347	1,337	#DIV/0!
G農林漁業の職業	226,188	171,050	160,000	850	850	#DIV/0!
H生産工程の職業	210,079	156,195	193,000	898	813	825
49生産設備(金属)						
50生産設備(金属除く)	159,500	159,500				
51生産設備(機械)						
52金属材料製造等	241,100	162,015	175,000			
54製品製造・加工処理	186,933	156,992	174,000	864	814	825
57機械組立の職業	206,667	150,000	198,750			
60機械整備・修理の職業			212,500			
61製品検査(金属)				1,000	810	
62製品検査(金属除く)	152,000	152,000				
63機械検査の職業			200,000			
64生産関連・生産類似	242,200	153,100				
I輸送・機械運転の職業	241,371	182,803	211,538	#DIV/0!	#DIV/0!	#DIV/0!
65鉄道運転の職業						
66自動車運転の職業	229,678	177,887	217,273			
67船舶・航空機運転						
68その他の輸送の職業	208,650	160,500	200,000			
69定置・建設機械運転	299,047	209,900	160,000			
J建設・採掘の職業	281,559	201,565	180,000	#DIV/0!	#DIV/0!	800
70建設躯体工事の職業	307,131	199,606				
71建設の職業	284,829	212,971	200,000			
72電気工事の職業	290,000	182,000				
73土木の職業	240,833	197,392	166,667			800
74採掘の職業						
K運搬・清掃等の職業	185,518	162,876	163,529	849	834	842
75運搬の職業	193,436	172,333	200,000	874	844	900
76清掃の職業	145,970	136,163	157,500	838	823	833
77包装の職業						
78その他の運搬等の職業	221,890	181,690	155,000	846	841	831
分類不能の職業			192,143			840
(IT関連計)	241,467	157,067	215,000			
(IT技術関連小計)			280,000			
(IT操作関連小計)	194,400	151,200	150,000			
(IT製造関連小計)	265,000	160,000				
(福祉関連計)	220,418	176,669	177,500	1,140	974	910
(介護関連小計)	195,271	157,753	170,588	947	854	879
(その他小計)	236,893	189,062	188,182	1,321	1,087	960