

発行日：03.3.2

ハローワークいまり TEL 23-2131
〒848-0027 伊万里市立花町 1542-25

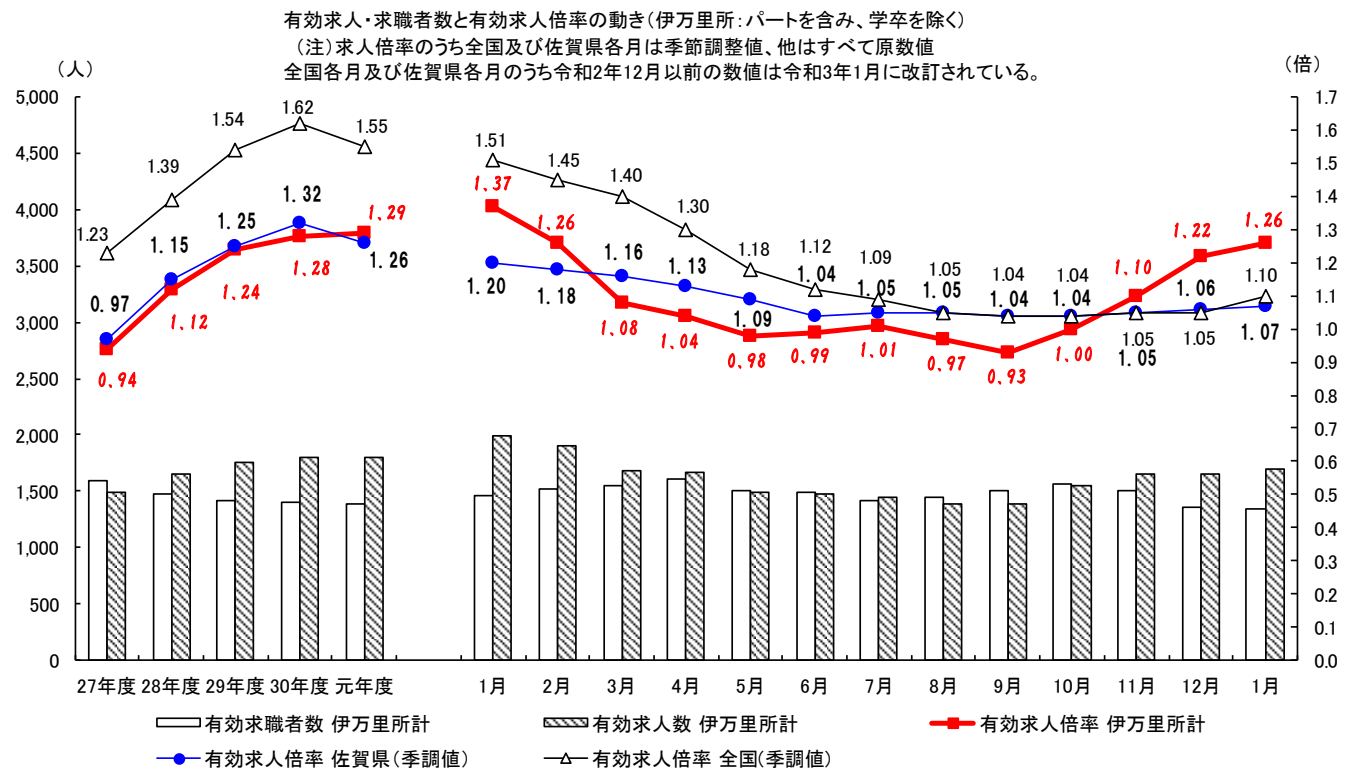
労働市場の概要

令和3年1月の新規求職者は341人で、前年同月比22.5%の減少となった。また、月間有効求職者数は1,346人で、同比7.4%の減少となった。このうち、パート希望者は550人で有効求職者全体の40.9%を占めている。

一方、新規求人数は715人で、前年同月比14.4%の減少となった。主要産業別において、建設業(73.7%増)、サービス業(51.0%増)、製造業(19.7%増)、卸・小売業(8.8%増)が前年同月より増加し、運輸業(47.8%減)、宿泊業・飲食サービス業(31.3%減)、医療・福祉(10.9%減)が前年同月より減少した。

月間有効求人数は1,697人で、前年同月比14.6%の減少となった。

このことから、新規求人倍率は2.10倍と前年同月比0.20ポイント上回った。また、有効求人倍率は1.26倍(原数値)となり、前年同月比0.11ポイント下回った。



【事業主の皆さまへ】

令和3年3月1日から障害者の法定雇用率が引き上げになります

	現行	⇒	令和3年3月1日以降
※民間企業	2.2%	⇒	<u>2.3%</u>
※国、地方公共団体等	2.5%	⇒	<u>2.6%</u>
※都道府県等の教育委員会	2.4%	⇒	<u>2.5%</u>

留意点 対象となる事業主の範囲が、従業員43.5人以上に広がります。

※詳細については、佐賀労働局又はハローワーク伊万里へお問い合わせください。

◎ 職業紹介状況

		当月	前月	前年同月	前月比 (%、ポイント)	前年同月比 (%、ポイント)
I 全 数	1 月間有効求職者数	1,346	1,355	1,454	-	▲ 7.4
	2 新規求職申込件数	341	246	440	-	▲ 22.5
	3 月間有効求人数	1,697	1,649	1,988	-	▲ 14.6
	4 新規求人数	715	510	835	-	▲ 14.4
	5 紹介件数	326	229	420	-	▲ 22.4
	6 就職件数	100	122	135	-	▲ 25.9
	7 充足数	95	134	119	-	▲ 20.2
	8 有効求人倍率(3/1)	1.26 倍	1.22 倍	1.37 倍	-	▲ 0.11
	9 新規求人倍率(4/2)	2.10 倍	2.07 倍	1.90 倍	-	0.20
	10 就職率(6/2×100)	29.3 %	49.6 %	30.7 %	-	▲ 1.4
	11 充足率(7/4×100)	13.3 %	26.3 %	14.3 %	-	▲ 1.0
II I 中 の高 う年 ち 齢 者	12 月間有効求職者数	382	377	409	-	▲ 6.6
	13 新規求職申込件数	96	65	128	-	▲ 25.0
	14 紹介件数	63	55	92	-	▲ 31.5
	15 就職件数	22	30	23	-	▲ 4.3
	16 就職率(15/13×100)	22.9 %	46.2 %	18.0 %	-	4.9
	17 月間有効求人数	391	396	387	-	1.0
18 有効求人倍率(17/12)	1.02 倍	1.05 倍	0.95 倍	-	0.07	
III パ ー ト	19 月間有効求職者数	550	575	546	-	0.7
	20 新規求職申込件数	124	90	147	-	▲ 15.6
	21 月間有効求人数	592	527	982	-	▲ 39.7
	22 新規求人数	305	143	540	-	▲ 43.5
	23 就職件数	42	53	54	-	▲ 22.2
24 就職率(23/20×100)	33.9 %	58.9 %	36.7 %	-	▲ 2.8	
IV 雇 用 保 険	25 適用事業所数	1,544	1,542	1,563	0.1	▲ 1.2
	26 被保険者数	22,645	22,700	22,810	▲ 0.2	▲ 0.7
	27 資格取得者数	191	175	218	9.1	▲ 12.4
	28 資格喪失者数	262	150	289	74.7	▲ 9.3
	29 受給資格決定件数	96	73	94	31.5	2.1
	30 初回受給者数	43	57	59	▲ 24.6	▲ 27.1
	31 受給者実人員	274	297	273	▲ 7.7	0.4
	32 給付制限	22	37	32	▲ 40.5	▲ 31.3
	33 6のうち受給者の就職件数	26	27	28	▲ 3.7	▲ 7.1

I 全数」は、新規学卒者を除く。「II 中高年齢者」は、パートタイムを除く・常用のみ。

「IV 雇用保険」の 29～33 は、基本手当受給者を計上。ただし、29 については、高年齢給付及び特例給付分を含む。

29 の前月分は確報値であり、改訂をおこなっている。当月分は速報値であり、修正があり得る。

◎ 新規求人受理状況（主要産業抜粋） 当月計の（ ）内は全産業計の構成比

産 業	当 月			前 月			前 年 同 月			対前年同月比(%)		
	一般	パート	計	一般	パート	計	一般	パート	計	一般	パート	計
D 建設業	96	3	99 (13.8%)	51	2	53	56	1	57	71.4	200.0	73.7
E 製造業	61	12	73 (10.2%)	77	12	89	44	17	61	38.6	▲ 29.4	19.7
H 運輸業、郵便業	9	3	12 (1.7%)	14	5	19	12	11	23	▲ 25.0	▲ 72.7	▲ 47.8
I 卸売業、小売業	23	88	111 (15.5%)	48	20	68	21	81	102	9.5	8.6	8.8
M 宿泊業、飲食サービス業	2	20	22 (3.1%)	1	26	27	4	28	32	▲ 50.0	▲ 28.6	▲ 31.3
P 医療、福祉	140	80	220 (30.8%)	102	68	170	116	131	247	20.7	▲ 38.9	▲ 10.9
L,N,R サービス業	39	35	74 (10.3%)	61	8	69	31	18	49	25.8	94.4	51.0
全産業計	410	305	715 (100%)	367	143	510	295	540	835	39.0	▲ 43.5	▲ 14.4

*①新産業分類は A・B 農林漁業、C 鉱業、D 建設業、E 製造業、F 電気ガス熱供給水道業、G 情報通信業、H 運輸業、I 卸・小売業、J 不動産・物品賃貸業、K 金融・保険業、L 学術研究、専門サービス業、M 宿泊・飲食サービス業、N 生活関連サービス業、O 教育学習支援業、P 医療・福祉業、Q 複合サービス業、R サービス業、S・T 公務その他

*②産業分類については、平成 21 年 4 月より平成 19 年 11 月改定の「日本標準産業分類」に基づく区分により変更した。

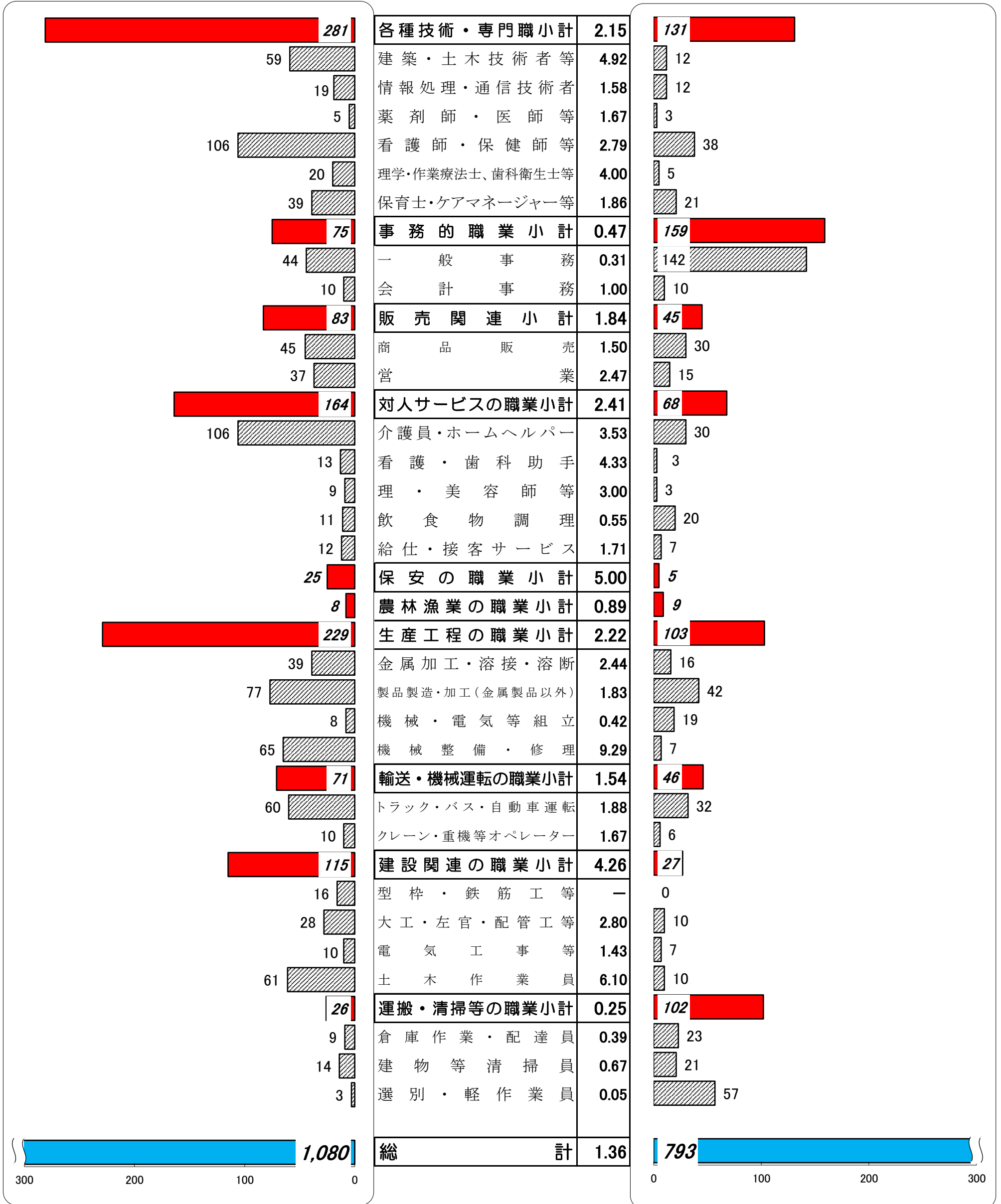
職業別有効求人・求職状況 (バランスシート/フルタイム常用)

ハローワーク伊万里
令和3年1月

求人 (会社が募集している人数)

倍率

求職 (仕事を探している人数)



求人・求職ともフルタイム常用の数値を計上

※分類された職業は代表的なものを記載

単位(人)

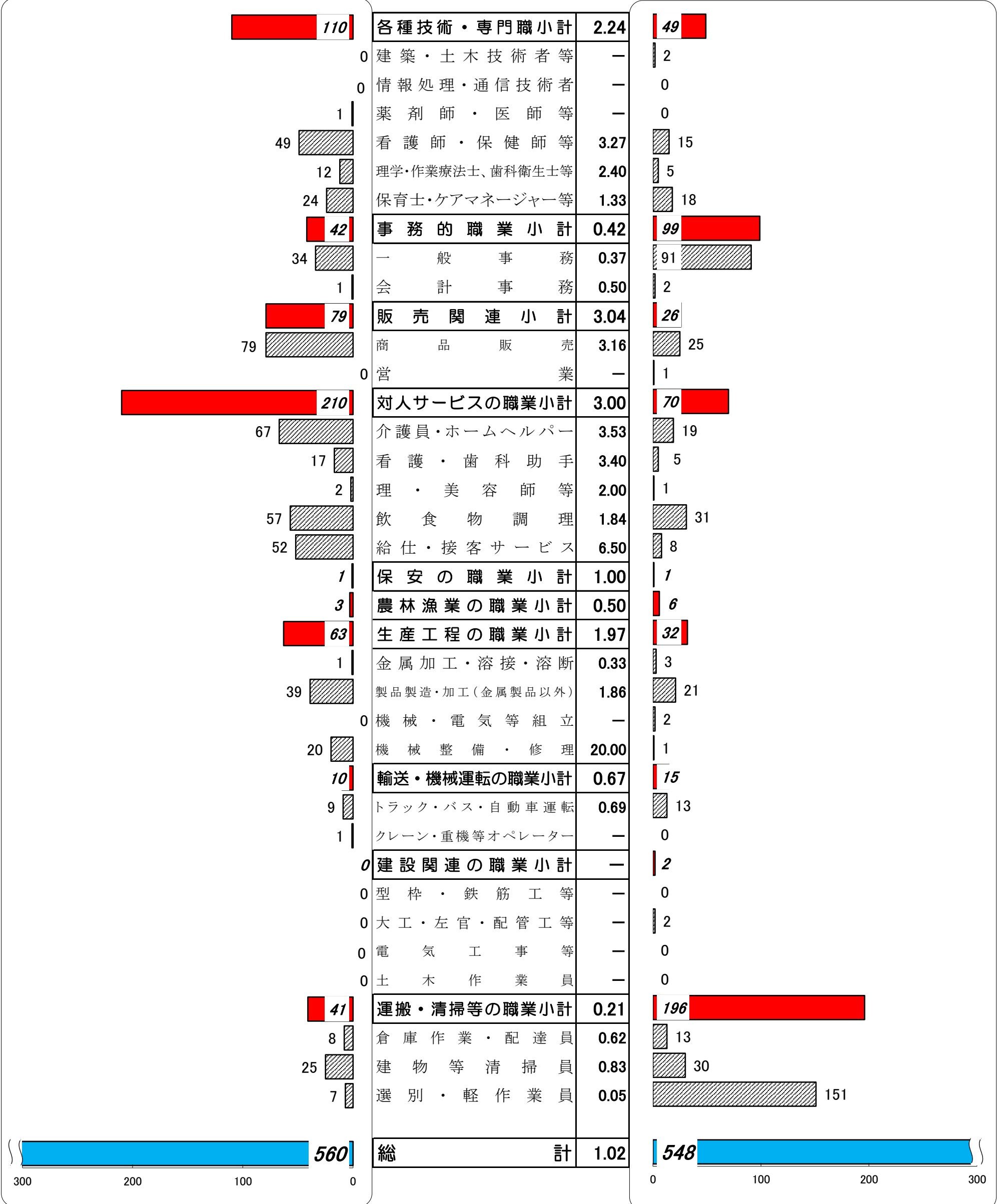
職業別有効求人・求職状況 (バランスシート/パートタイム常用)

ハローワーク伊万里
令和3年1月

求人 (会社が募集している人数)

倍率

求職 (仕事を探している人数)



求人・求職ともパートタイム常用の数値を計上

※分類された職業は代表的なものを記載 単位(人)

求人賃金と求職者賃金(職業別)

ハローワーク伊万里

2021年 1月度	求人賃金(常用)		求職者 希望賃金(月給)	求人賃金(パート)		求職者 希望賃金(時給)
	賃金上限(月給)	賃金下限(月給)		賃金上限(時給)	賃金下限(時給)	
職業計	225,326	176,086	178,683	1,053	944	832
A管理的職業	275,000	200,000	#DIV/0!	1,058	1,058	#DIV/0!
B専門的・技術的職業	254,501	189,027	202,059	1,256	1,154	903
07開発技術者	240,000	200,000	300,000			
08製造技術者	279,016	175,097	300,000			
09建築・土木技術者等	299,667	215,144	250,000			
10情報処理・通信技術者	385,000	175,000	187,500			
11その他の技術者			250,000			
12医師、薬剤師等	370,000	240,000				
13保健師、助産師等	226,533	182,486	212,500	1,152	1,064	950
14医療技術者	241,143	209,714	190,000	1,353	1,223	867
15その他の保健医療	184,500	174,500	120,000	1,266	972	
16社会福祉の専門的職業	200,977	172,558	160,000	1,054	974	884
22美術家、デザイナー等	450,000	183,333	180,000			
05.06.17～21.23.24その他の専門的職業	214,800	169,000	166,667	1,544	1,434	1,000
C事務的職業	226,754	167,720	155,682	997	920	823
25一般事務員	234,560	167,027	151,000	1,007	923	823
26会計事務員	146,880	146,880	180,000			
27生産関連事務員	251,500	197,150	300,000			
28営業・販売関連事務員	191,772	169,272	150,000	940	907	800
29外勤事務員	210,000	137,000				
30運輸・郵便事務						
31事務用機器操作の職業						
D販売の職業	207,558	164,400	174,286	1,055	852	823
32商品販売の職業	175,251	160,000	158,182	1,055	852	835
33販売類似の職業						
34営業の職業	239,865	168,800	233,333			800
Eサービスの職業	183,710	155,326	163,158	918	879	846
35家庭生活支援サービス						
36介護サービスの職業	180,430	156,499	155,833	919	881	877
37保健医療サービス	154,800	142,000		1,000	933	900
38生活衛生サービス	290,000	175,000	230,000			
39飲食物調理の職業	173,700	157,150	146,667	950	880	811
40接客・給仕の職業	237,000	145,000		870	838	800
41居住施設・ビルの管理				1,161	1,161	
42その他のサービス	161,120	161,120	186,667	862	860	
F保安の職業	#DIV/0!	#DIV/0!	#DIV/0!	#DIV/0!	#DIV/0!	800
G農林漁業の職業	238,333	175,000	150,000	792	792	800
H生産工程の職業	204,461	168,638	202,121	1,128	896	833
49生産設備(金属)			233,333			
50生産設備(金属除く)	143,200	143,200				
51生産設備(機械)						
52金属材料製造等	218,000	178,571	215,714			
54製品製造・加工処理	180,633	152,601	186,923	1,007	806	800
57機械組立の職業	180,180	180,180	181,250			850
60機械整備・修理の職業	219,212	178,426	290,000	1,200	950	
61製品検査(金属)						
62製品検査(金属除く)						
63機械検査の職業						
64生産関連・生産類似	235,667	175,333				850
I輸送・機械運転の職業	220,392	190,746	200,000	1,162	1,012	875
65鉄道運転の職業						
66自動車運転の職業	225,806	195,803	183,750	1,250	1,025	875
67船舶・航空機運転						
68その他の輸送の職業	150,000	125,000	150,000			
69定置・建設機械運転			380,000	985	985	
J建設・採掘の職業	233,245	181,051	180,000	#DIV/0!	#DIV/0!	#DIV/0!
70建設躯体工事の職業	216,538	187,763				
71建設の職業	261,983	190,800	170,000			
72電気工事の職業						
73土木の職業	223,645	173,294	200,000			
74採掘の職業						
K運搬・清掃等の職業	165,141	157,141	154,211	842	814	810
75運搬の職業	181,000	165,000	150,000	833	833	813
76清掃の職業	149,282	149,282	156,667	850	810	799
77包装の職業						
78その他の運搬等の職業			155,455	792	792	812
分類不能の職業			182,917			853
(IT関連計)	385,500	176,250	196,250			
(IT技術関連小計)	378,400	178,400	210,000			
(IT操作関連小計)	397,333	172,667	180,000			
(IT製造関連小計)			170,000			
(福祉関連計)	207,921	173,130	181,481	1,064	991	894
(介護関連小計)	190,399	162,452	157,143	941	879	881
(その他小計)	228,364	185,587	207,692	1,210	1,124	950