




# 月報 たけお 2021



発行日 令和3年3月2日

〒843-0023 武雄市武雄町大字昭和 39-9  
ハローワーク武雄 TEL 0954-22-4155

## 労働市場の概要

新規求職者数は430人で、前年同月比6.9%の減少となった。また、月間有効求職者数は1,493人で、前年同月比5.8%の増加となった。

一方、新規求人数は748人で、前年同月比22.2%の増加となった。主要産業別では医療、福祉(30.9%) 建設業(52.7%) 運輸業、郵便業(285.7%)が前年同月より増加、サービス業(▲15.4%) 製造業(▲25.6%) 卸売業、小売業(▲35.9%) 宿泊業、飲食サービス業(▲47.9%)が減少となった。

また、月間有効求人数は1,829人で、前年同月比4.9%の増加となった。

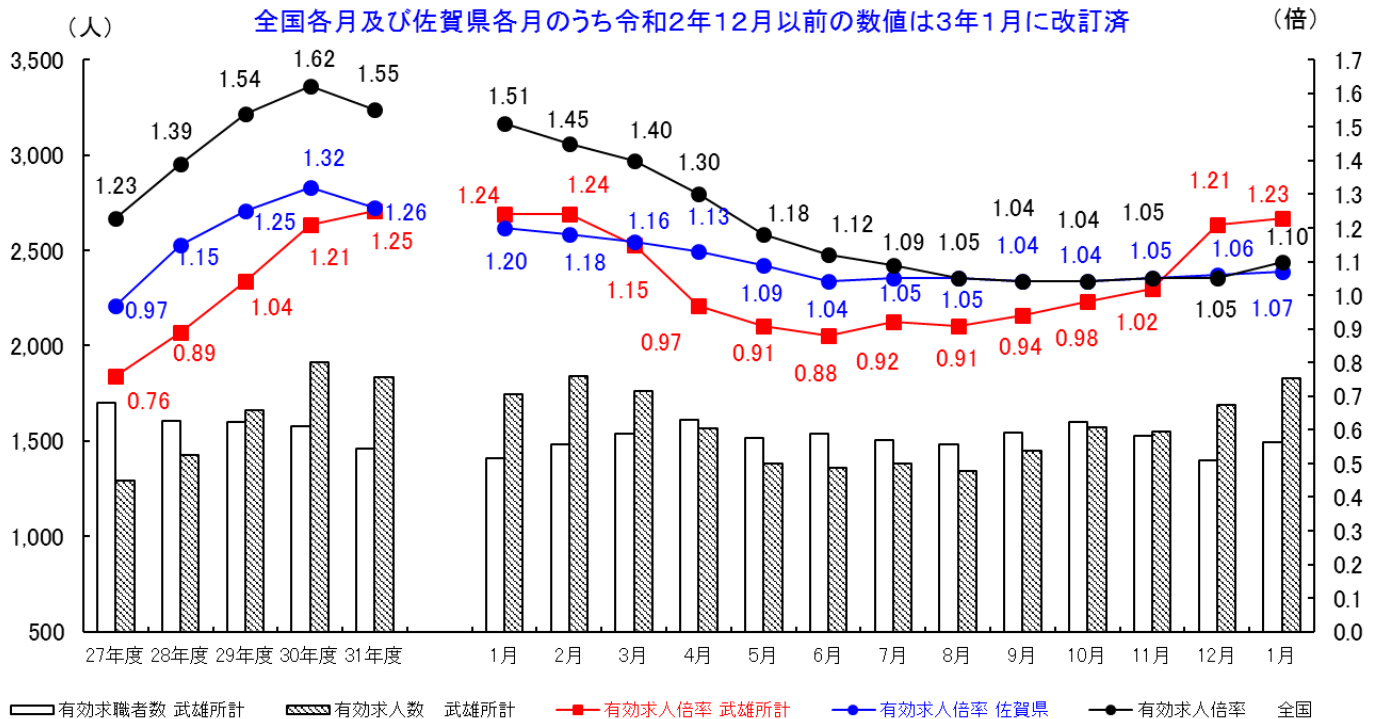
このことから、有効求人倍率は、1.23倍(原数値)となり、前年同月より0.01ポイント下回った。

※ 産業分類については、裏面の(注)にご留意ください。

### 有効求人・求職者数と有効求人倍率の動き(パートを含み、学卒を除く)

(注) 求人倍率のうち全国各月及び佐賀県各月は季節調整値、他はすべて原数値

全国各月及び佐賀県各月のうち令和2年12月以前の数値は3年1月に改訂済



《パートタイム・有期雇用労働法が中小企業・小規模事業者にも適用されます!》

2021年4月から中小企業でも正社員と非正規雇用労働者の間の不合理な待遇差は禁止になります!

(お問い合わせは働き方改革推進支援センターへ)

## ◎ 職業紹介状況

		当月	前月	前年同月	前月比 (%、ポイント)	前年同月比 (%、ポイント)
I 全 数	1 月間有効求職者数	1,493	1,397	1,411	-	5.8
	2 新規求職申込件数	430	208	462	-	▲ 6.9
	3 月間有効求人数	1,829	1,691	1,743	-	4.9
	4 新規求人数	748	734	612	-	22.2
	5 紹介件数	376	245	430	-	▲ 12.6
	6 就職件数	108	107	103	-	4.9
	7 充足数	88	88	90	-	▲ 2.2
	8 有効求人倍率(3/1)	1.23 倍	1.21 倍	1.24 倍	-	▲ 0.01
	9 新規求人倍率(4/2)	1.74 倍	3.53 倍	1.32 倍	-	0.42
	10 就職率(6/2×100)	25.1 %	51.4 %	22.3 %	-	2.8
	11 充足率(7/4×100)	11.8 %	12.0 %	14.7 %	-	▲ 2.9
II I 中 の高 う年 ち 齢 者	12 月間有効求職者数	377	353	350	-	7.7
	13 新規求職申込件数	113	58	113	-	0.0
	14 紹介件数	78	69	87	-	▲ 10.3
	15 就職件数	23	22	21	-	9.5
	16 就職率(15/13×100)	20.4 %	37.9 %	18.6 %	-	1.8
	17 月間有効求人数	362	342	414	-	▲ 12.6
	18 有効求人倍率(17/12)	0.96 倍	0.97 倍	1.18 倍	-	▲ 0.22
	III パ ー ト	19 月間有効求職者数	623	587	585	-
20 新規求職申込件数		164	69	191	-	▲ 14.1
21 月間有効求人数		725	641	659	-	10.0
22 新規求人数		332	273	259	-	28.2
23 就職件数		44	42	49	-	▲ 10.2
24 就職率(23/20×100)	26.8 %	60.9 %	25.7 %	-	1.1	
IV 雇 用 保 険	25 適用事業所数	1,384	1,383	1,371	0.1	0.9
	26 被保険者数	19,663	19,704	19,672	▲ 0.2	▲ 0.0
	27 資格取得者数	203	171	189	18.7	7.4
	28 資格喪失者数	251	157	284	59.9	▲ 11.6
	29 受給資格決定件数	106	57	108	86.0	▲ 1.9
	30 初回受給者数	58	57	63	1.8	▲ 7.9
	31 受給者実人員	310	317	296	▲ 2.2	4.7
	32 給付制限	24	42	32	▲ 42.9	▲ 25.0
	33 6のうち受給者の就職件数	26	34	18	▲ 23.5	44.4

「I全数」は、新規学卒者を除く。「II中高年齢者」は、パートタイムを除く・常用のみ。

「IV雇用保険」の29~33は、基本手当受給者を計上。ただし、29については、高年齢給付及び特例給付分を含む。

※ただし、29については高年齢給付及び特例給付を含むが、当月分は速報値であり修正があり得る。

## ◎ 新規求人受理状況（主要産業抜粋）

当月計の（ ）内は全産業計の構成比

産 業	当 月			前 月			前 年 同 月			対前年同月比(%)		
	一般	パート	計	一般	パート	計	一般	パート	計	一般	パート	計
D 建設業	82	2	84 (11.2%)	84	2	86	55	0	55	49.1	-	52.7
E 製造業	39	22	61 (8.2%)	61	7	68	66	16	82	▲ 40.9	37.5	▲ 25.6
H 運輸業,郵便業	45	9	54 (7.2%)	15	2	17	14	0	14	221.4	-	285.7
I 卸売業,小売業	16	25	41 (5.5%)	41	58	99	29	35	64	▲ 44.8	▲ 28.6	▲ 35.9
M 宿泊業,飲食サービス業	4	21	25 (3.3%)	5	45	50	8	40	48	▲ 50.0	▲ 47.5	▲ 47.9
P 医療,福祉	117	61	178 (23.8%)	116	75	191	89	47	136	31.5	29.8	30.9
L,N,R サービス業	37	29	66 (8.8%)	115	26	141	50	28	78	▲ 26.0	3.6	▲ 15.4
全産業計	416	332	748 (100%)	461	273	734	353	259	612	17.8	28.2	22.2

(注) ①新産業分類は、A・B農林漁業、C鉱業、D建設業、E製造業、F電気ガス熱供給水道業、G情報通信業、H運輸業、郵便業  
I卸売業、小売業、J金融業、保険業、K不動産業、物品賃貸業、L学術研究、専門サービス業、M宿泊業、飲食サービス業、N  
生活関連サービス業、娯楽業、O教育、学習支援業、P医療、福祉、Q複合サービス事業、Rサービス業、S・T公務その他  
②産業分類については、平成21年4月より平成19年11月改訂の「日本標準産業分類」に基づく区分により変更した。

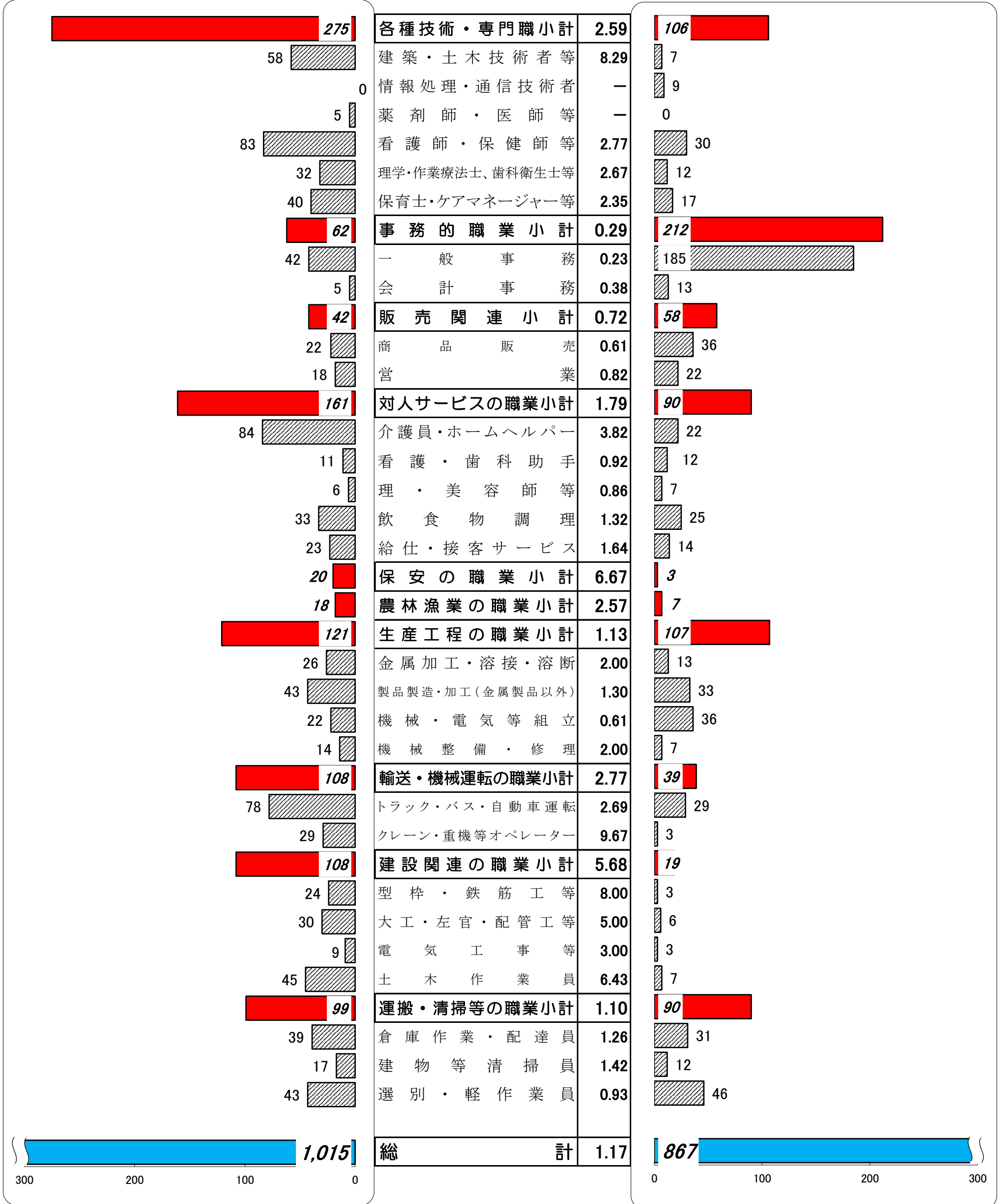
# 職業別有効求人・求職状況 (バランスシート/フルタイム常用)

ハローワーク武雄  
令和3年1月

求人 (会社が募集している人数)

倍率

求職 (仕事を探している人数)



求人・求職ともフルタイム常用の数値を計上

※分類された職業は代表的なものを記載

単位(人)

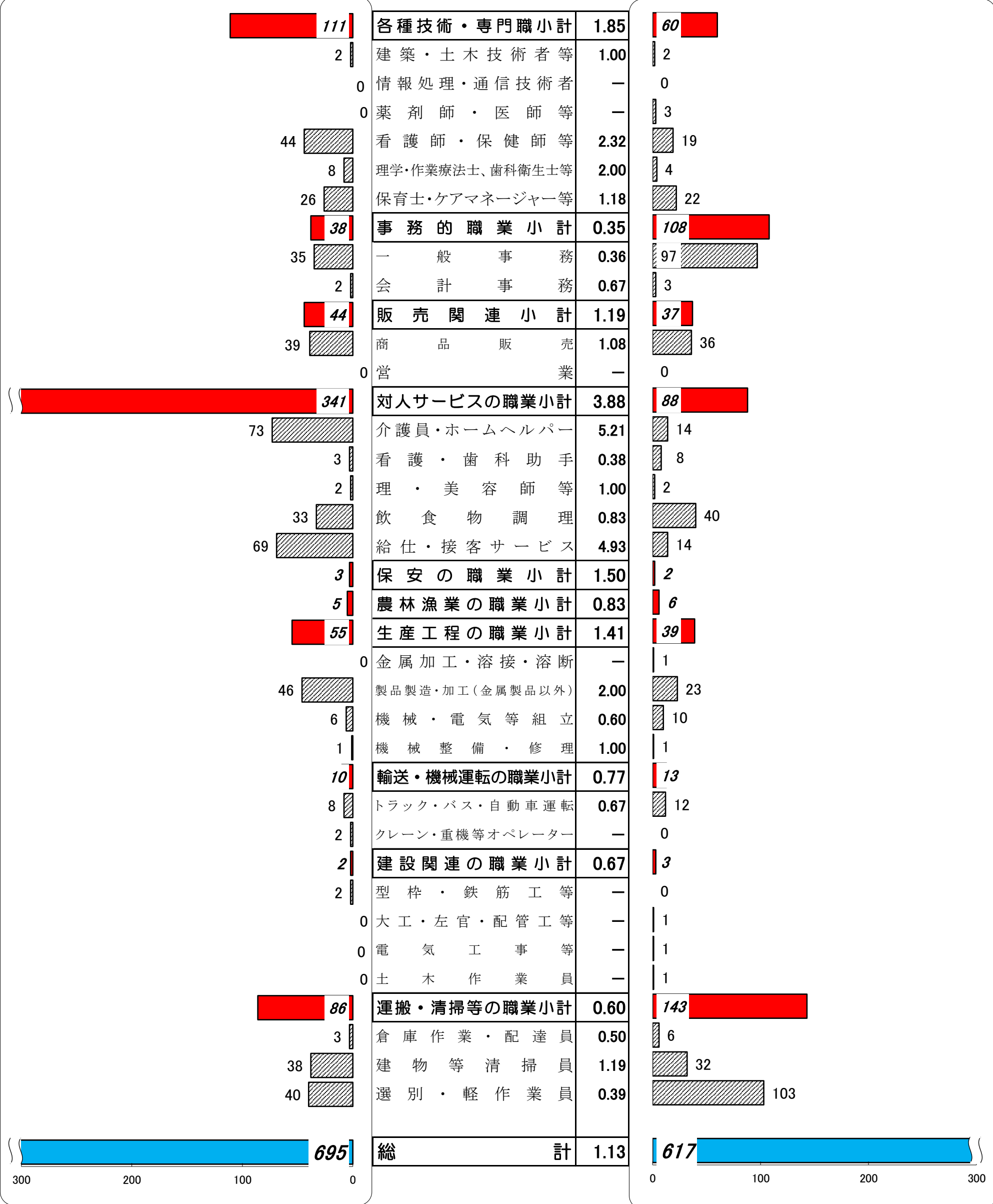
# 職業別有効求人・求職状況 (バランスシート/パートタイム常用)

ハローワーク武雄  
令和3年1月

求人 (会社が募集している人数)

倍率

求職 (仕事を探している人数)



求人・求職ともパートタイム常用の数値を計上

※分類された職業は代表的なものを記載 単位(人)

求人賃金と求職者賃金(職業別)

ハローワーク武雄

2021年 1月度	求人賃金(常用)		求職者 希望賃金(月給)	求人賃金(パート)		求職者 希望賃金(時給)
	賃金上限(月給)	賃金下限(月給)		賃金上限(時給)	賃金下限(時給)	
職業計	224,494	180,767	179,805	982	894	855
A管理的職業	270,000	210,000	#DIV/0!	#DIV/0!	#DIV/0!	#DIV/0!
B専門的・技術的職業	255,056	202,245	195,641	1,253	1,043	955
07開発技術者	300,000	170,000				
08製造技術者	251,833	192,833	203,333			
09建築・土木技術者等	316,500	242,096	192,500	1,294	939	1,150
10情報処理・通信技術者			216,667			
11その他の技術者						
12医師、薬剤師等	470,000	400,000				
13保健師、助産師等	227,614	185,296	205,385	1,350	1,095	1,017
14医療技術者	254,003	210,964	220,000	1,600	1,050	1,000
15その他の保健医療	317,625	202,625	182,000	1,200	1,185	1,170
16社会福祉の専門的職業	193,542	177,697	166,000	1,116	1,022	866
22美術家、デザイナー等						
05.06.17～21.23.24その他の専門的職業	219,600	174,650	187,500	864	847	900
C事務的職業	175,959	153,459	163,000	980	852	849
25一般事務員	170,107	145,540	155,400	989	853	849
26会計事務員	176,687	146,687	220,000	900	810	
27生産関連事務員	167,646	167,646	176,667	950	875	
28営業・販売関連事務員	199,663	172,413	200,000			
29外勤事務員						
30運輸・郵便事務						
31事務用機器操作の職業	200,000	160,000				
D販売の職業	205,947	168,795	217,500	861	819	860
32商品販売の職業	181,580	156,200	170,000	861	819	860
33販売類似の職業						
34営業の職業	222,192	177,192	278,571			
Eサービスの職業	189,249	160,901	165,385	923	863	840
35家庭生活支援サービス						
36介護サービスの職業	172,550	154,090	156,667	908	862	835
37保健医療サービス	205,100	159,400	173,333	915	900	867
38生活衛生サービス			170,000	1,500	1,000	
39飲食物調理の職業	170,251	155,880	170,000	862	833	829
40接客・給仕の職業	197,171	173,600	165,000	935	864	850
41居住施設・ビルの管理						815
42その他のサービス	300,000	190,900	130,000	932	865	863
F保安の職業	#DIV/0!	#DIV/0!	#DIV/0!	#DIV/0!	#DIV/0!	#DIV/0!
G農林漁業の職業	197,233	161,508	187,500	897	864	800
H生産工程の職業	218,021	160,219	188,857	915	885	807
49生産設備(金属)			180,000			
50生産設備(金属除く)						
51生産設備(機械)			170,000			
52金属材料製造等	300,000	185,000	196,000			
54製品製造・加工処理	198,250	152,837	177,500	918	890	813
57機械組立の職業	235,000	155,000	196,154	850	850	800
60機械整備・修理の職業	234,412	169,269	193,333			
61製品検査(金属)	165,360	165,360	130,000	950	870	792
62製品検査(金属除く)						
63機械検査の職業						
64生産関連・生産類似	177,000	139,628	200,000			
I輸送・機械運転の職業	245,033	205,017	198,182	858	847	817
65鉄道運転の職業						
66自動車運転の職業	243,091	203,771	197,500	873	859	800
67船舶・航空機運転						
68その他の輸送の職業			200,000			850
69定置・建設機械運転	252,800	210,000	200,000	800	800	
J建設・採掘の職業	259,170	180,950	178,333	#DIV/0!	#DIV/0!	#DIV/0!
70建設躯体工事の職業	264,600	167,720	200,000			
71建設の職業	275,900	199,860	200,000			
72電気工事の職業	290,000	200,000				
73土木の職業	237,613	172,638	156,667			
74採掘の職業						
K運搬・清掃等の職業	197,943	177,062	153,913	830	819	815
75運搬の職業	217,503	195,749	163,750	850	800	900
76清掃の職業	205,000	164,000	180,000	807	798	793
77包装の職業				855	830	
78その他の運搬等の職業	173,946	157,438	143,846	868	863	818
分類不能の職業			185,833			849
(IT関連計)	233,875	170,625	222,857	850	850	
(IT技術関連小計)	282,750	191,250	222,000			
(IT操作関連小計)	200,000	160,000	250,000			
(IT製造関連小計)	170,000	140,000	200,000	850	850	
(福祉関連計)	207,461	176,218	192,609	1,104	969	907
(介護関連小計)	178,570	161,204	165,000	965	907	849
(その他小計)	237,464	191,810	207,333	1,404	1,104	1,014