

## 労働市場の概要

令和2年11月の新規求職者は274人で、前年同月比17.5%の減少となった。また、月間有効求職者数は1,501人で、同比11.5%の増加となった。このうち、パート希望者は662人で有効求職者全体の44.1%を占めている。

一方、新規求人数は610人で、前年同月比11.5%の減少となった。主要産業別において、建設業(56.6%増)、医療・福祉(39.8%増)、運輸業(25.9%増)が前年同月より増加し、宿泊業・飲食サービス業(56.3%減)、サービス業(34.0%減)、卸・小売業(27.2%減)、製造業(8.9%減)が前年同月より減少した。

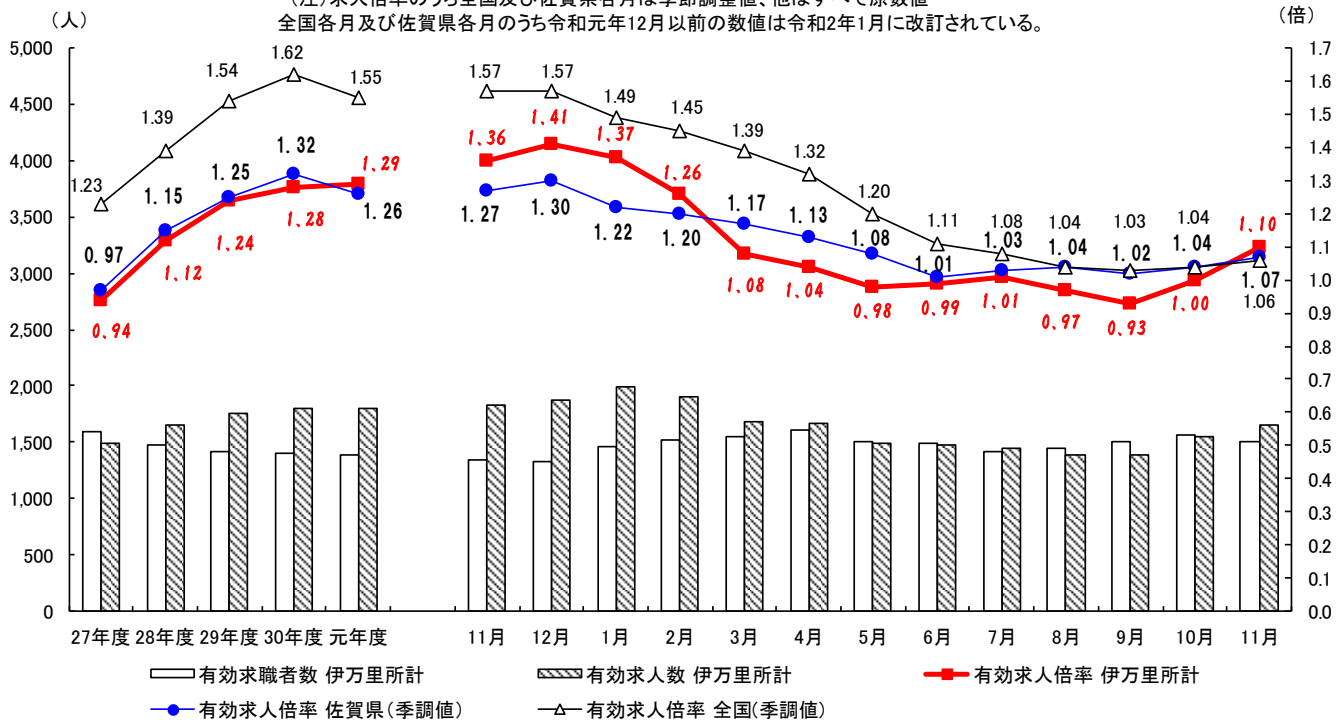
月間有効求人数は1,647人で、前年同月比9.8%の減少となった。

このことから、新規求人倍率は2.23倍と前年同月比0.15ポイント上回った。また、有効求人倍率は1.10倍(原数値)となり、前年同月比0.26ポイント下回った。

有効求人・求職者数と有効求人倍率の動き(伊万里所:パートを含み、学卒を除く)

(注)求人倍率のうち全国及び佐賀県各月は季節調整値、他はすべて原数値

全国各月及び佐賀県各月のうち令和元年12月以前の数値は令和2年1月に改訂されている。



### 【事業主の皆さまへ】

#### 「求人者マイページ」のご案内

ハローワークインターネットサービス上に求人者専用の「求人者マイページ」を開設すると、会社のパソコンから求人申込や内容変更などのサービスをご利用いただけます。

※詳しくは、ハローワーク伊万里へお問い合わせください。

## ◎ 職業紹介状況

		当月	前月	前年同月	前月比 (%、ポイント)	前年同月比 (%、ポイント)
I 全 数	1 月間有効求職者数	1,501	1,561	1,346	-	11.5
	2 新規求職申込件数	274	341	332	-	▲ 17.5
	3 月間有効求人数	1,647	1,554	1,825	-	▲ 9.8
	4 新規求人数	610	701	689	-	▲ 11.5
	5 紹介件数	301	335	356	-	▲ 15.4
	6 就職件数	150	148	139	-	7.9
	7 充足数	136	125	126	-	7.9
	8 有効求人倍率(3/1)	1.10 倍	1.00 倍	1.36 倍	-	▲ 0.26
	9 新規求人倍率(4/2)	2.23 倍	2.06 倍	2.08 倍	-	0.15
	10 就職率(6/2×100)	54.7 %	43.4 %	41.9 %	-	12.8
	11 充足率(7/4×100)	22.3 %	17.8 %	18.3 %	-	4.0
II I 中 の 高 う 年 ち 齢 者	12 月間有効求職者数	394	414	373	-	5.6
	13 新規求職申込件数	72	77	88	-	▲ 18.2
	14 紹介件数	77	55	81	-	▲ 4.9
	15 就職件数	33	31	38	-	▲ 13.2
	16 就職率(15/13×100)	45.8 %	40.3 %	43.2 %	-	2.6
	17 月間有効求人数	383	368	440	-	▲ 13.0
18 有効求人倍率(17/12)	0.97 倍	0.89 倍	1.18 倍	-	▲ 0.21	
III パ ー ト	19 月間有効求職者数	662	708	499	-	32.7
	20 新規求職申込件数	99	155	109	-	▲ 9.2
	21 月間有効求人数	572	534	676	-	▲ 15.4
	22 新規求人数	200	289	271	-	▲ 26.2
	23 就職件数	69	78	48	-	43.8
	24 就職率(23/20×100)	69.7 %	50.3 %	44.0 %	-	25.7
IV 雇 用 保 険	25 適用事業所数	1,542	1,545	1,564	▲ 0.2	▲ 1.4
	26 被保険者数	22,662	22,789	22,877	▲ 0.6	▲ 0.9
	27 資格取得者数	181	204	251	▲ 11.3	▲ 27.9
	28 資格喪失者数	169	249	204	▲ 32.1	▲ 17.2
	29 受給資格決定件数	86	108	90	▲ 20.4	▲ 4.4
	30 初回受給者数	44	60	55	▲ 26.7	▲ 20.0
	31 受給者実人員	306	319	239	▲ 4.1	28.0
	32 給付制限	43	59	43	▲ 27.1	0.0
	33 6のうち受給者の就職件数	48	38	43	26.3	11.6

I 全数」は、新規学卒者を除く。「II 中高年齢者」は、パートタイムを除く・常用のみ。

「IV 雇用保険」の 29～33 は、基本手当受給者を計上。ただし、29 については、高年齢給付及び特例給付分を含む。

29 の前月分は確報値であり、改訂をおこなっている。当月分は速報値であり、修正があり得る。

## ◎ 新規求人受理状況（主要産業抜粋） 当月計の（ ）内は全産業計の構成比

産 業	当 月			前 月			前 年 同 月			対前年同月比(%)		
	一般	パート	計	一般	パート	計	一般	パート	計	一般	パート	計
D 建設業	83	0	83 (13.6%)	92	1	93	53	0	53	56.6	-	56.6
E 製造業	71	21	92 (15.1%)	97	14	111	90	11	101	▲ 21.1	90.9	▲ 8.9
H 運輸業、郵便業	21	13	34 (5.6%)	15	1	16	24	3	27	▲ 12.5	333.3	25.9
I 卸売業、小売業	53	22	75 (12.3%)	24	110	134	71	32	103	▲ 25.4	▲ 31.3	▲ 27.2
M 宿泊業、飲食サービス業	7	7	14 (2.3%)	3	18	21	5	27	32	40.0	▲ 74.1	▲ 56.3
P 医療、福祉	91	81	172 (28.2%)	110	73	183	84	39	123	8.3	107.7	39.8
L,N,R サービス業	49	21	70 (11.5%)	48	26	74	70	36	106	▲ 30.0	▲ 41.7	▲ 34.0
全産業計	410	200	610 (100%)	412	289	701	418	271	689	▲ 1.9	▲ 26.2	▲ 11.5

\*①新産業分類は A・B 農林漁業、C 鉱業、D 建設業、E 製造業、F 電気ガス熱供給水道業、G 情報通信業、H 運輸業、I 卸・小売業、J 不動産・物品賃貸業、K 金融・保険業、L 学術研究、専門サービス業、M 宿泊・飲食サービス業、N 生活関連サービス業、O 教育学習支援業、P 医療・福祉業、Q 複合サービス業、R サービス業、S・T 公務その他

\*②産業分類については、平成 21 年 4 月より平成 19 年 11 月改定の「日本標準産業分類」に基づく区分により変更した。

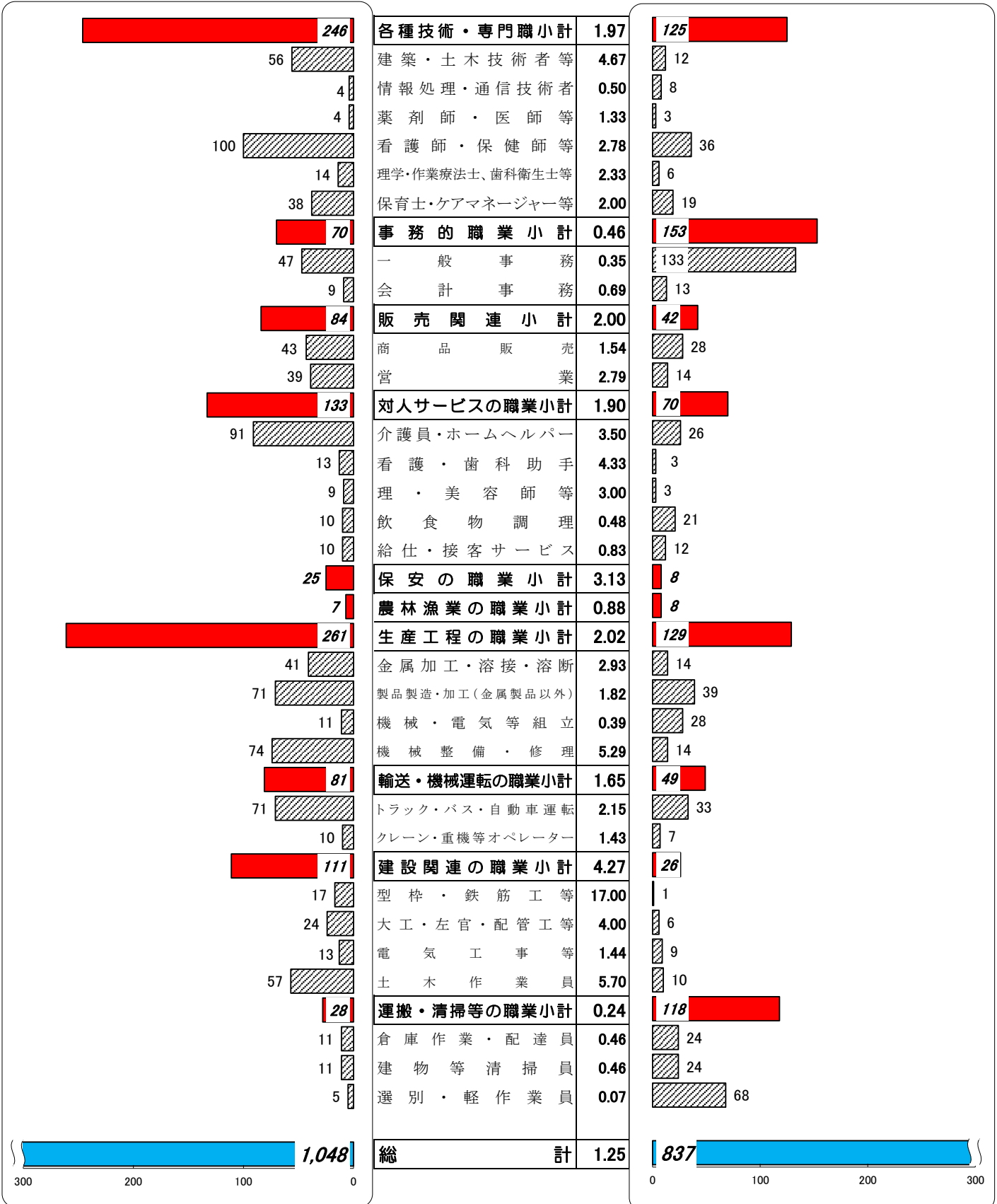
# 職業別有効求人・求職状況 (バランスシート/フルタイム常用)

ハローワーク伊万里  
令和2年11月

求人 (会社が募集している人数)

倍率

求職 (仕事を探している人数)



求人・求職ともフルタイム常用の数値を計上

※分類された職業は代表的なものを記載

単位(人)

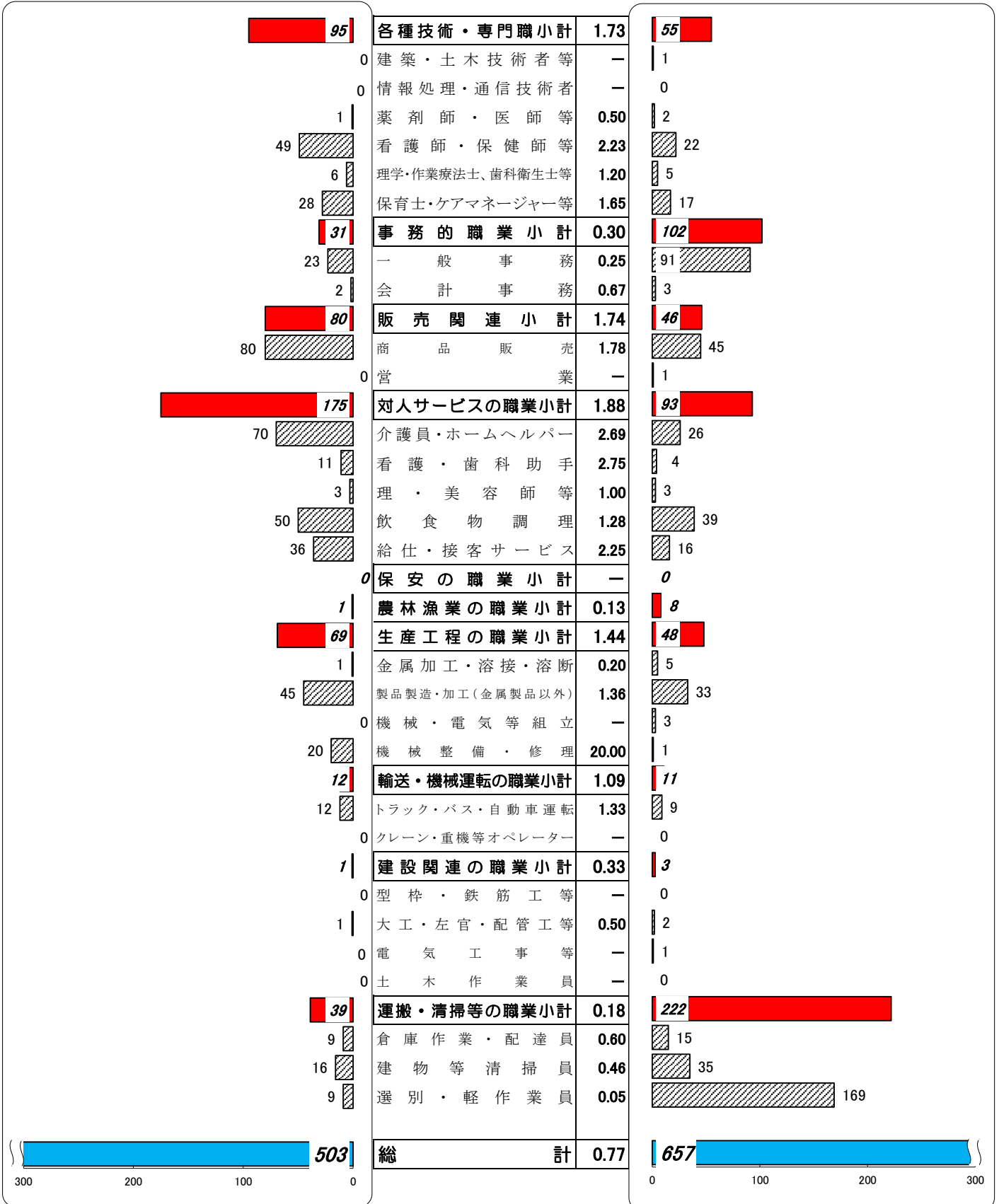
# 職業別有効求人・求職状況 (バランスシート/パートタイム常用)

ハローワーク伊万里  
令和2年11月

求人 (会社が募集している人数)

倍率

求職 (仕事を探している人数)



求人・求職ともパートタイム常用の数値を計上

※分類された職業は代表的なものを記載 単位(人)

求人賃金と求職者賃金(職業別)

ハローワーク伊万里

2020年11月度	求人賃金(常用)		求職者 希望賃金(月給)	求人賃金(パート)		求職者 希望賃金(時給)
	賃金上限(月給)	賃金下限(月給)		賃金上限(時給)	賃金下限(時給)	
職業計	230,948	176,966	180,183	938	885	843
A管理的職業	200,000	137,000	#DIV/0!	#DIV/0!	#DIV/0!	#DIV/0!
B専門的・技術的職業	240,278	182,106	195,385	1,123	1,029	971
07開発技術者	250,000	170,000	250,000			
08製造技術者			200,000			
09建築・土木技術者等	291,385	208,169	175,000			
10情報処理・通信技術者	170,000	160,000				
11その他の技術者	200,000	190,000				
12医師・薬剤師等	371,800	288,000	250,000			
13保健師、助産師等	241,429	176,800	215,000	1,163	1,067	1,020
14医療技術者	233,600	173,250	190,000	1,167	983	
15その他の保健医療	189,000	179,000	200,000	960	900	
16社会福祉の専門的職業	194,488	164,923	160,000	923	923	850
22美術家、デザイナー等	250,000	146,996	200,000			
05.06.17～21.23.24その他の専門的職業	223,667	160,667	125,000	1,300	1,150	
C事務的職業	211,106	164,182	162,500	880	849	829
25一般事務員	193,933	152,011	160,323	875	853	831
26会計事務員	270,000	192,500	230,000	900	800	
27生産関連事務員	189,320	160,845		850	850	
28営業・販売関連事務員	350,000	280,000		900	875	800
29外勤事務員						
30運輸・郵便事務						
31事務用機器操作の職業						
D販売の職業	218,603	168,440	195,000	964	877	806
32商品販売の職業	188,582	153,967	184,000	964	877	806
33販売類似の職業	200,000	180,000				
34営業の職業	233,889	174,231	213,333			
Eサービスの職業	188,307	161,384	182,308	912	854	860
35家庭生活支援サービス						
36介護サービスの職業	172,576	147,145	160,000	981	930	885
37保健医療サービス	160,000	156,667		861	828	
38生活衛生サービス	208,613	153,391	200,000	850	800	
39飲食物調理の職業	203,354	173,591	212,000	854	823	827
40接客・給仕の職業	212,940	188,940	150,000	971	850	867
41居住施設・ビルの管理						
42その他のサービス				1,000	850	900
F保安の職業	#DIV/0!	#DIV/0!	150,000	#DIV/0!	#DIV/0!	#DIV/0!
G農林漁業の職業	195,000	172,333	165,000	#DIV/0!	#DIV/0!	800
H生産工程の職業	258,340	182,340	169,545	844	832	847
49生産設備(金属)						
50生産設備(金属除く)						
51生産設備(機械)						
52金属材料製造等	216,429	162,073	160,000			
54製品製造・加工処理	181,166	153,776	155,556	844	832	875
57機械組立の職業	196,667	144,407	210,000			792
60機械整備・修理の職業	310,468	201,620	183,333			
61製品検査(金属)						
62製品検査(金属除く)	175,200	151,584	150,000			
63機械検査の職業	369,900	244,700				
64生産関連・生産類似	251,275	160,385	182,500			
I輸送・機械運転の職業	225,213	196,945	197,778	1,000	1,000	1,000
65鉄道運転の職業						
66自動車運転の職業	220,795	196,315	180,833	1,000	1,000	
67船舶・航空機運転						
68その他の輸送の職業			225,000			1,000
69定置・建設機械運転	246,200	199,938	245,000			
J建設・探掘の職業	231,889	175,204	266,667	#DIV/0!	#DIV/0!	#DIV/0!
70建設躯体工事の職業	172,500	172,500				
71建設の職業	229,150	158,284				
72電気工事の職業	257,725	156,625	300,000			
73土木の職業	229,532	185,540	250,000			
74探掘の職業						
K運搬・清掃等の職業	170,688	159,038	167,895	827	808	826
75運搬の職業	180,667	174,000	200,000	875	825	833
76清掃の職業	182,250	160,650	130,000	845	820	875
77包装の職業				800	800	800
78その他の運搬等の職業	153,000	143,000	152,857	807	794	817
分類不能の職業			180,526			828
(IT関連計)	210,000	165,000				
(IT技術関連小計)	210,000	165,000				
(IT操作関連小計)						
(IT製造関連小計)						
(福祉関連計)	214,495	166,904	194,000	1,064	994	960
(介護関連小計)	188,734	156,821	160,000	956	914	885
(その他小計)	241,427	177,445	216,667	1,163	1,067	1,020