



発行日 令和2年12月1日

〒843-0023 武雄市武雄町大字昭和 39-9

ハローワーク武雄 TEL 0954-22-4155

労働市場の概要

新規求職者数は374人で、前年同月比3.3%の増加となった。また、月間有効求職者数は1,601人で、前年同月比17.4%の増加となった。

一方、新規求人数は649人で、前年同月比18.9%の減少となった。主要産業別では運輸業、郵便業(88.5%)が前年同月より増加、宿泊業、飲食サービス業(▲6.0%) サービス業(▲10.1%) 建設業(▲24.6%) 医療、福祉(▲26.4%) 製造業(▲49.5%) 卸売業、小売業(▲55.0%)が減少となった。

また、月間有効求人数は1,573人で、前年同月比16.1%の減少となった。

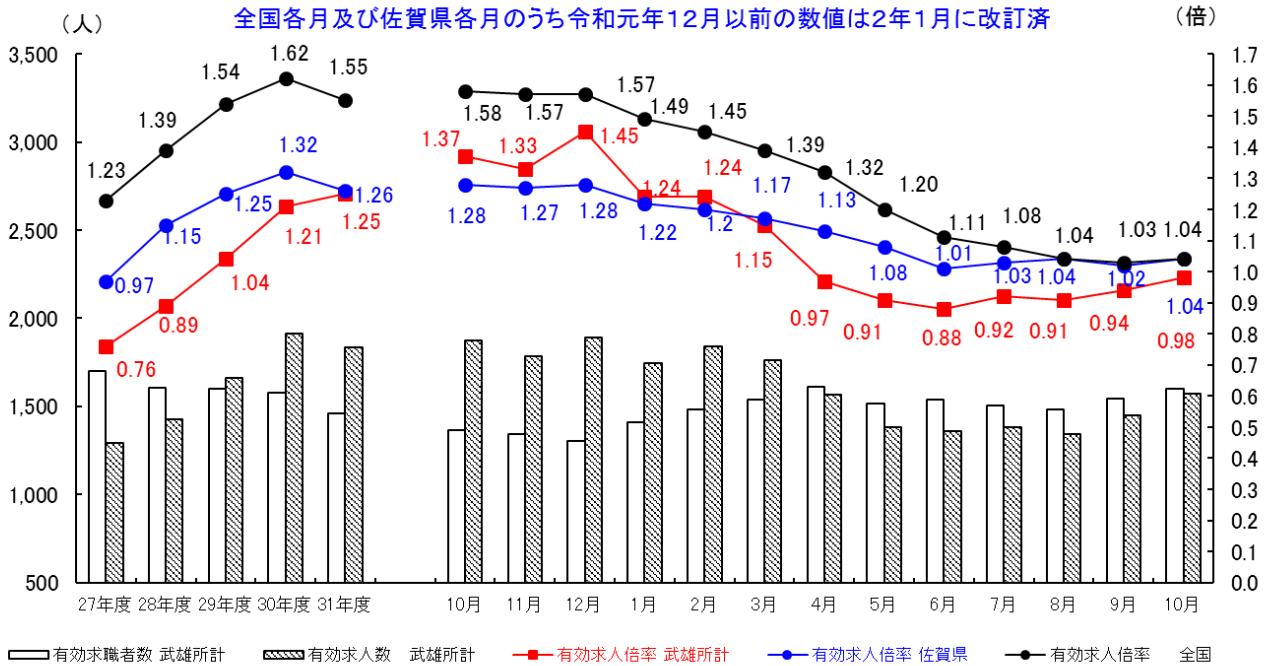
このことから、有効求人倍率は、0.98倍(原数値)となり、前年同月より0.39ポイント下回った。

※ 産業分類については、裏面の(注)にご留意ください。

有効求人・求職者数と有効求人倍率の動き(パートを含み、学卒を除く)

(注) 求人倍率のうち全国各月及び佐賀県各月は季節調整値、他はすべて原数値

全国各月及び佐賀県各月のうち令和元年12月以前の数値は2年1月に改訂済



《合同求人説明会 IN 武雄を開催します!》

日時：令和3年1月20日(水) 13:00~16:00

場所：白岩体育館(武雄市武雄町大字武雄4814)

主催：武雄市地域雇用創造協議会

共催：武雄公共職業安定所

◎ 職業紹介状況

		当月	前月	前年同月	前月比 (%、ポイント)	前年同月比 (%、ポイント)
I 全 数	1 月間有効求職者数	1,601	1,543	1,364	-	17.4
	2 新規求職申込件数	374	335	362	-	3.3
	3 月間有効求人数	1,573	1,450	1,875	-	▲ 16.1
	4 新規求人数	649	633	800	-	▲ 18.9
	5 紹介件数	379	378	409	-	▲ 7.3
	6 就職件数	154	128	140	-	10.0
	7 充足数	146	115	143	-	2.1
	8 有効求人倍率(3/1)	0.98 倍	0.94 倍	1.37 倍	-	▲ 0.39
	9 新規求人倍率(4/2)	1.74 倍	1.89 倍	2.21 倍	-	▲ 0.47
	10 就職率(6/2×100)	41.2 %	38.2 %	38.7 %	-	2.5
	11 充足率(7/4×100)	22.5 %	18.2 %	17.9 %	-	4.6
II I 中 の 高 う 年 ち 齢 者	12 月間有効求職者数	379	369	333	-	13.8
	13 新規求職申込件数	96	84	86	-	11.6
	14 紹介件数	70	80	92	-	▲ 23.9
	15 就職件数	19	29	32	-	▲ 40.6
	16 就職率(15/13×100)	19.8 %	34.5 %	37.2 %	-	▲ 17.4
	17 月間有効求人数	323	320	412	-	▲ 21.6
18 有効求人倍率(17/12)	0.85 倍	0.87 倍	1.24 倍	-	▲ 0.39	
III パ ー ト	19 月間有効求職者数	674	651	574	-	17.4
	20 新規求職申込件数	146	132	127	-	15.0
	21 月間有効求人数	568	467	734	-	▲ 22.6
	22 新規求人数	268	205	328	-	▲ 18.3
	23 就職件数	69	56	54	-	27.8
24 就職率(23/20×100)	47.3 %	42.4 %	42.5 %	-	4.8	
IV 雇 用 保 険	25 適用事業所数	1,374	1,373	1,363	0.1	0.8
	26 被保険者数	19,642	19,683	19,700	▲ 0.2	▲ 0.3
	27 資格取得者数	198	212	215	▲ 6.6	▲ 7.9
	28 資格喪失者数	233	194	240	20.1	▲ 2.9
	29 受給資格決定件数	122	105	98	16.2	24.5
	30 初回受給者数	93	65	83	43.1	12.0
	31 受給者実人員	371	372	333	▲ 0.3	11.4
	32 給付制限	50	37	52	35.1	▲ 3.8
	33 6のうち受給者の就職件数	58	39	41	48.7	41.5

「I全数」は、新規学卒者を除く。「II中高年齢者」は、パートタイムを除く・常用のみ。

「IV雇用保険」の29~33は、基本手当受給者を計上。ただし、29については、高年齢給付及び特例給付分を含む。

※ただし、29については高年齢給付及び特例給付を含むが、当月分は速報値であり修正があり得る。

◎ 新規求人受理状況（主要産業抜粋）

当月計の（ ）内は全産業計の構成比

産 業	当 月			前 月			前 年 同 月			対前年同月比(%)		
	一般	パート	計	一般	パート	計	一般	パート	計	一般	パート	計
D 建設業	95	0	95 (14.6%)	95	1	96	97	29	126	▲ 2.1	▲ 100.0	▲ 24.6
E 製造業	31	17	48 (7.4%)	34	8	42	76	19	95	▲ 59.2	▲ 10.5	▲ 49.5
H 運輸業,郵便業	31	18	49 (7.6%)	18	5	23	21	5	26	47.6	260.0	88.5
I 卸売業,小売業	22	28	50 (7.7%)	43	48	91	48	63	111	▲ 54.2	▲ 55.6	▲ 55.0
M 宿泊業,飲食サービス業	6	57	63 (9.7%)	1	35	36	6	61	67	0.0	▲ 6.6	▲ 6.0
P 医療,福祉	106	64	170 (26.2%)	122	67	189	126	105	231	▲ 15.9	▲ 39.0	▲ 26.4
L,N,R サービス業	65	24	89 (13.7%)	97	20	117	64	35	99	1.6	▲ 31.4	▲ 10.1
全産業計	381	268	649 (100%)	428	205	633	472	328	800	▲ 19.3	▲ 18.3	▲ 18.9

(注) ①新産業分類は、A・B農林漁業、C鉱業、D建設業、E製造業、F電気ガス熱供給水道業、G情報通信業、H運輸業、郵便業、I卸売業、小売業、J金融業、保険業、K不動産業、物品賃貸業、L学術研究、専門サービス業、M宿泊業、飲食サービス業、N生活関連サービス業、娯楽業、O教育、学習支援業、P医療、福祉、Q複合サービス事業、Rサービス業、S・T公務その他
②産業分類については、平成21年4月より平成19年11月改訂の「日本標準産業分類」に基づく区分により変更した。

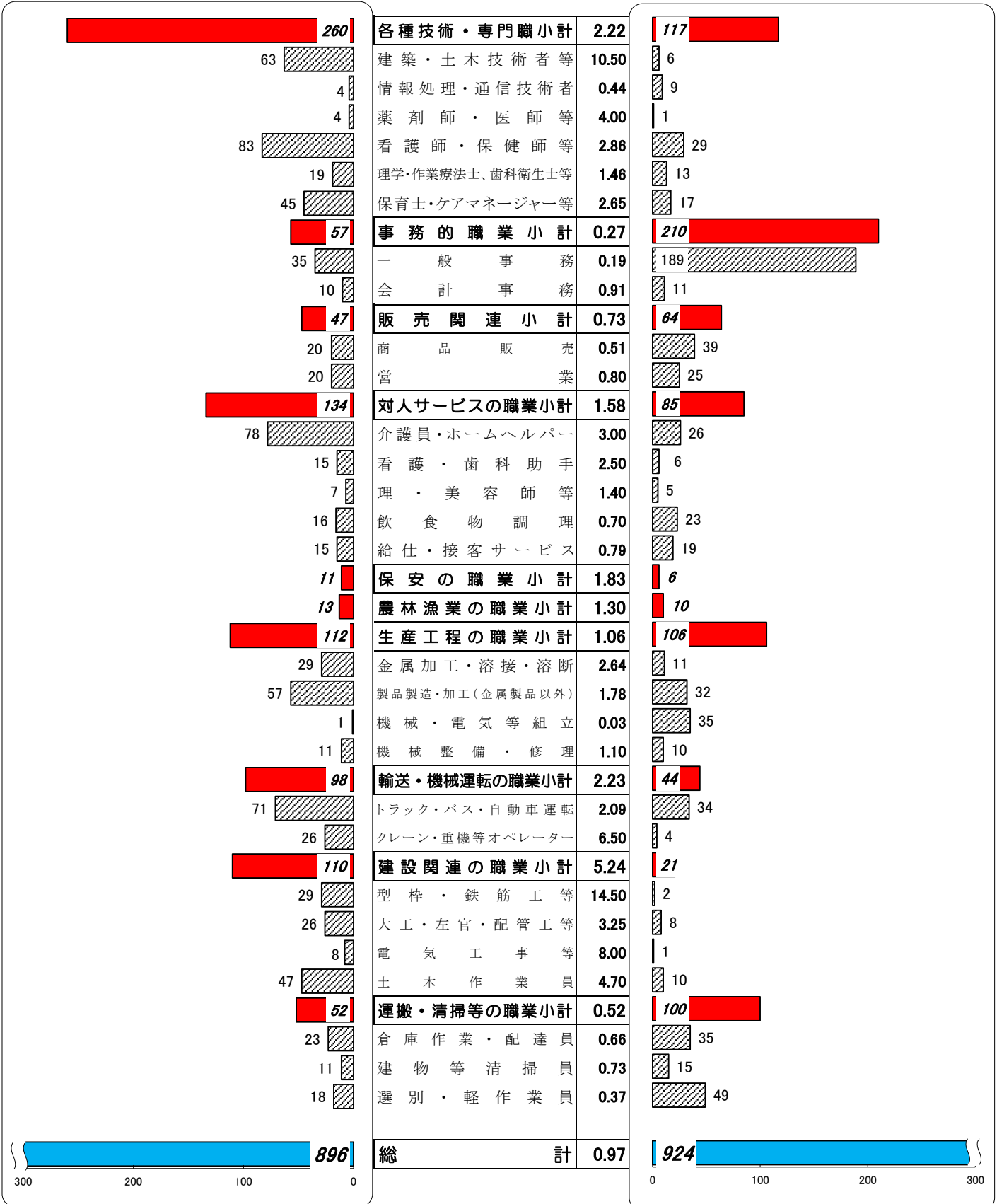
職業別有効求人・求職状況 (バランスシート/フルタイム常用)

ハローワーク武雄
令和2年10月

求人 (会社が募集している人数)

倍率

求職 (仕事を探している人数)



求人・求職ともフルタイム常用の数値を計上

※分類された職業は代表的なものを記載

単位(人)

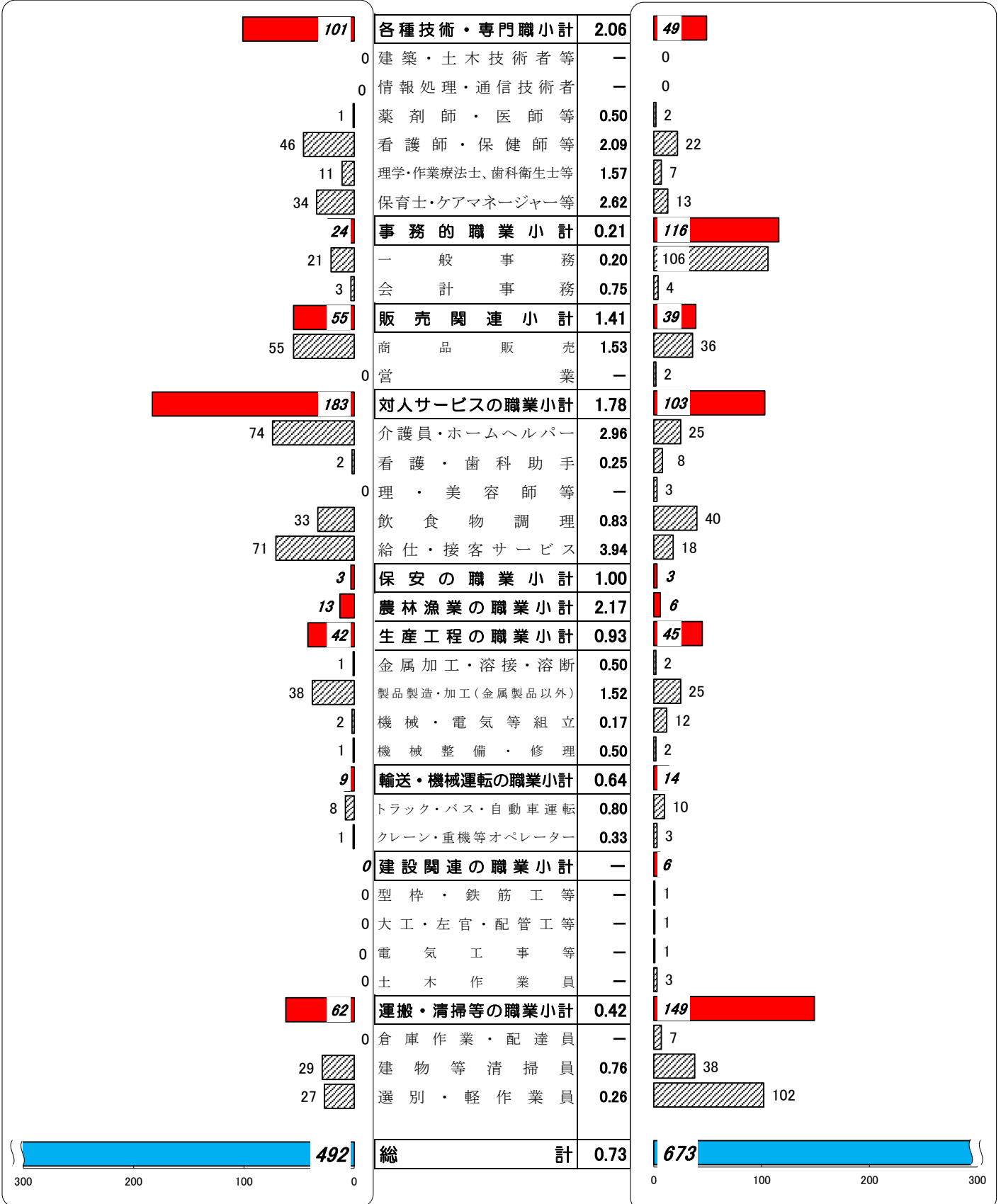
職業別有効求人・求職状況 (バランスシート/パートタイム常用)

ハローワーク武雄
令和2年10月

求人 (会社が募集している人数)

倍率

求職 (仕事を探している人数)



求人・求職ともパートタイム常用の数値を計上

※分類された職業は代表的なものを記載 単位(人)

求人賃金と求職者賃金(職業別)

ハローワーク武雄

2020年10月度	求人賃金(常用)		求職者 希望賃金(月給)	求人賃金(パート)		求職者 希望賃金(時給)
	賃金上限(月給)	賃金下限(月給)		賃金上限(時給)	賃金下限(時給)	
職業計	226,334	179,564	184,541	981	889	904
A管理的職業	270,000	210,000	#DIV/0!	#DIV/0!	#DIV/0!	#DIV/0!
B専門的・技術的職業	241,261	194,468	202,286	1,212	991	906
07開発技術者	185,000	185,000				
08製造技術者	265,500	212,500	233,333			
09建築・土木技術者等	310,031	226,891	200,000			
10情報処理・通信技術者	210,000	163,333	180,000			
11その他の技術者						
12医師、薬剤師等						
13保健師、助産師等	232,251	189,174	183,333	1,244	1,057	902
14医療技術者	238,165	197,790	226,667	1,450	975	933
15その他の保健医療	263,333	186,667	190,000			
16社会福祉の専門的職業	194,399	175,644	186,667	968	923	900
22美術家、デザイナー等			220,000	2,000	1,200	
05.06.17～21.23.24その他の専門的職業	221,575	190,200	216,667	1,500	925	850
C事務的職業	189,589	159,656	156,111	893	866	848
25一般事務員	189,350	157,725	155,000	894	872	848
26会計事務員	190,000	146,667	150,000	880	810	
27生産関連事務員			200,000			
28営業・販売関連事務員	189,760	173,260				
29外勤事務員						
30運輸・郵便事務						
31事務用機器操作の職業						
D販売の職業	237,682	172,005	180,909	907	862	841
32商品販売の職業	220,400	163,512	177,143	907	862	846
33販売類似の職業	350,000	186,000				792
34営業の職業	232,500	177,700	187,500			
Eサービスの職業	190,057	160,366	148,696	934	856	853
35家庭生活支援サービス						
36介護サービスの職業	168,950	152,048	158,000	922	852	882
37保健医療サービス	190,750	156,667	130,000	1,000	1,000	
38生活衛生サービス			150,000			
39飲食物調理の職業	186,827	158,395	142,500	863	849	813
40接客・給仕の職業	212,171	173,600	135,000	973	855	863
41居住施設・ビルの管理						
42その他のサービス	296,667	202,333	150,000	900	850	800
F保安の職業	#DIV/0!	#DIV/0!	175,000	#DIV/0!	#DIV/0!	800
G農林漁業の職業	204,341	175,510	143,333	896	896	#DIV/0!
H生産工程の職業	230,018	165,437	174,242	974	924	796
49生産設備(金属)	220,000	160,000				
50生産設備(金属除く)						
51生産設備(機械)						
52金属材料製造等	242,538	167,556	173,333			
54製品製造・加工処理	196,894	160,151	162,857	974	924	797
57機械組立の職業			163,636			
60機械整備・修理の職業	239,500	159,090	193,333			
61製品検査(金属)	312,500	212,500	200,000			792
62製品検査(金属除く)						
63機械検査の職業						
64生産関連・生産類似	240,500	167,180	186,000			
I輸送・機械運転の職業	243,671	201,790	206,250	933	899	826
65鉄道運転の職業						
66自動車運転の職業	240,315	198,438	213,333	960	918	826
67船舶・航空機運転						
68その他の輸送の職業			180,000			
69定置・建設機械運転	258,440	216,540	190,000	800	800	
J建設・探掘の職業	262,702	185,347	186,000	#DIV/0!	#DIV/0!	850
70建設躯体工事の職業	288,321	188,857				
71建設の職業	293,500	211,967	216,667			
72電気工事の職業	284,133	188,773				
73土木の職業	232,155	174,918	140,000			850
74探掘の職業						
K運搬・清掃等の職業	197,260	162,944	179,130	830	818	826
75運搬の職業	191,907	157,332	221,250			900
76清掃の職業			150,000	817	809	798
77包装の職業				800	800	
78その他の運搬等の職業	205,825	171,925	159,091	871	846	832
分類不能の職業			233,548			1,135
(IT関連小計)	223,875	175,625	198,333	2,000	1,200	
(IT技術関連小計)	223,875	175,625	180,000			
(IT操作関連小計)			226,667	2,000	1,200	
(IT製造関連小計)			150,000			
(福祉関連小計)	203,579	173,410	185,357	1,029	923	892
(介護関連小計)	176,955	158,771	165,385	926	859	882
(その他小計)	232,251	189,174	202,667	1,244	1,057	902