

労働市場の概要

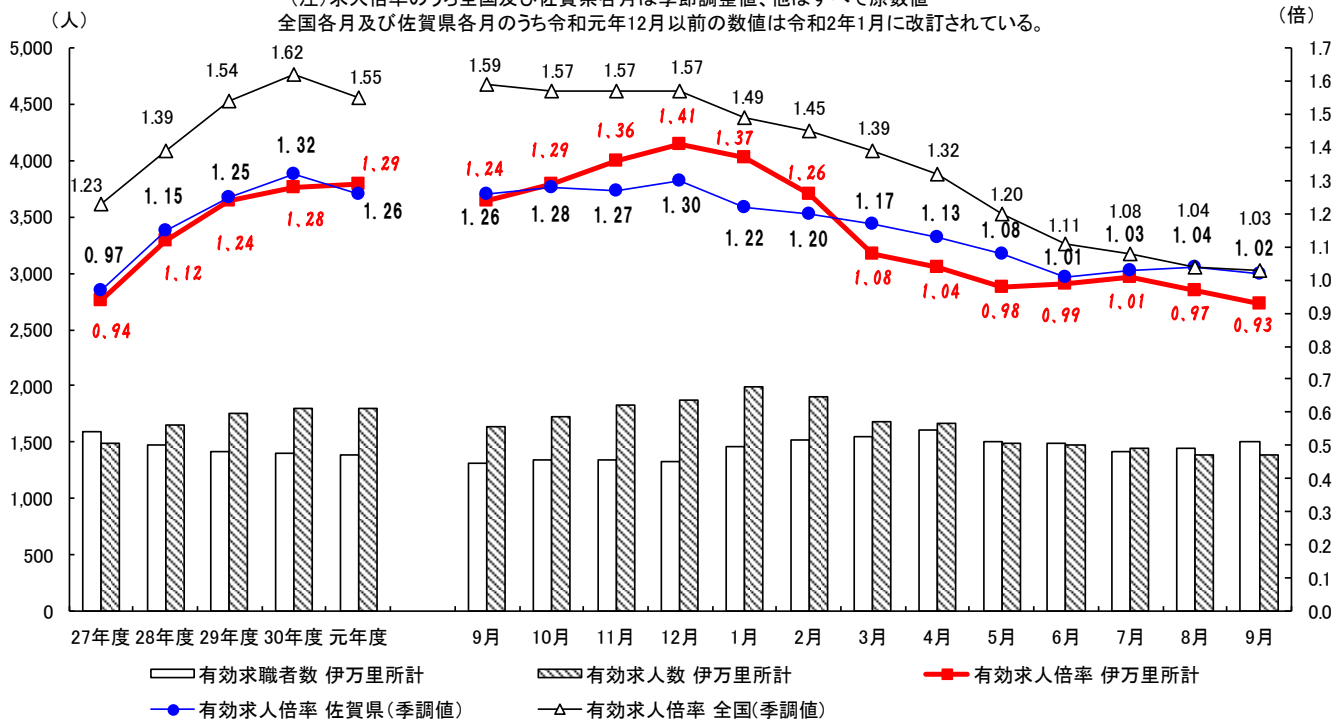
令和2年9月の新規求職者は307人で、前年同月比11.3%の減少となった。また、月間有効求職者数は1,503人で、同比13.9%の増加となった。このうち、パート希望者は657人で有効求職者全体の43.7%を占めている。

一方、新規求人数は465人で、前年同月比17.4%の減少となった。主要産業別において、サービス業(42.5%増)、医療・福祉(10.1%増)、運輸業(5.3%増)が前年同月より増加し、宿泊業・飲食サービス業(68.4%減)、製造業(47.1%減)、建設業(27.0%減)、卸・小売業(4.2%減)が前年同月より減少した。

月間有効求人数は1,392人で、前年同月比14.9%の減少となった。

このことから、新規求人倍率は1.51倍と前年同月比0.12ポイント下回った。また、有効求人倍率は0.93倍(原数値)となり、前年同月比0.31ポイント下回った。

有効求人・求職者数と有効求人倍率の動き(伊万里所:パートを含み、学卒を除く)
(注)求人倍率のうち全国及び佐賀県各月は季節調整値、他はすべて原数値
全国各月及び佐賀県各月のうち令和元年12月以前の数値は令和2年1月に改訂されている。



(外国人を雇用する事業主の方へ)

11月は「外国人労働者問題啓発月間」です。

労働条件などルールに則った外国人雇用や外国人労働者の雇用維持及び再就職援助等に取り組んでください。

※詳しくは、佐賀労働局またはハローワーク伊万里へお問い合わせください。

◎ 職業紹介状況

		当月	前月	前年同月	前月比 (%、ポイント)	前年同月比 (%、ポイント)
I 全 数	1 月間有効求職者数	1,503	1,442	1,320	-	13.9
	2 新規求職申込件数	307	298	346	-	▲ 11.3
	3 月間有効求人数	1,392	1,392	1,636	-	▲ 14.9
	4 新規求人数	465	456	563	-	▲ 17.4
	5 紹介件数	319	329	371	-	▲ 14.0
	6 就職件数	136	103	140	-	▲ 2.9
	7 充足数	121	90	136	-	▲ 11.0
	8 有効求人倍率(3/1)	0.93 倍	0.97 倍	1.24 倍	-	▲ 0.31
	9 新規求人倍率(4/2)	1.51 倍	1.53 倍	1.63 倍	-	▲ 0.12
	10 就職率(6/2×100)	44.3 %	34.6 %	40.5 %	-	3.8
	11 充足率(7/4×100)	26.0 %	19.7 %	24.2 %	-	1.8
II I 中 の 高 う 年 ち 齢 者	12 月間有効求職者数	402	392	356	-	12.9
	13 新規求職申込件数	71	71	84	-	▲ 15.5
	14 紹介件数	75	70	83	-	▲ 9.6
	15 就職件数	23	14	29	-	▲ 20.7
	16 就職率(15/13×100)	32.4 %	19.7 %	34.5 %	-	▲ 2.1
	17 月間有効求人数	348	363	425	-	▲ 18.1
18 有効求人倍率(17/12)	0.87 倍	0.93 倍	1.19 倍	-	▲ 0.32	
III パ ー ト	19 月間有効求職者数	657	634	508	-	29.3
	20 新規求職申込件数	118	122	131	-	▲ 9.9
	21 月間有効求人数	454	437	523	-	▲ 13.2
	22 新規求人数	162	125	184	-	▲ 12.0
	23 就職件数	59	46	42	-	40.5
	24 就職率(23/20×100)	50.0 %	37.7 %	32.1 %	-	17.9
IV 雇 用 保 険	25 適用事業所数	1,547	1,557	1,565	▲ 0.6	▲ 1.2
	26 被保険者数	22,834	22,898	22,924	▲ 0.3	▲ 0.4
	27 資格取得者数	183	200	234	▲ 8.5	▲ 21.8
	28 資格喪失者数	243	206	272	18.0	▲ 10.7
	29 受給資格決定件数	111	75	90	48.0	23.3
	30 初回受給者数	71	71	50	0.0	42.0
	31 受給者実人員	341	350	272	▲ 2.6	25.4
	32 給付制限	37	35	44	5.7	▲ 15.9
	33 6のうち受給者の就職件数	46	28	41	64.3	12.2

I 全数」は、新規学卒者を除く。「II 中高年齢者」は、パートのみを除く・常用のみ。

「IV 雇用保険」の 29～33 は、基本手当受給者を計上。ただし、29 については、高年齢給付及び特例給付分を含む。

29 の前月分は確報値であり、改訂をおこなっている。当月分は速報値であり、修正があり得る。

◎ 新規求人受理状況（主要産業抜粋） 当月計の（ ）内は全産業計の構成比

産 業	当 月			前 月			前 年 同 月			対前年同月比(%)		
	一般	パート	計	一般	パート	計	一般	パート	計	一般	パート	計
D 建設業	27	0	27 (5.8%)	61	3	64	37	0	37	▲ 27.0	-	▲ 27.0
E 製造業	56	16	72 (15.5%)	66	16	82	119	17	136	▲ 52.9	▲ 5.9	▲ 47.1
H 運輸業、郵便業	16	4	20 (4.3%)	21	3	24	15	4	19	6.7	0.0	5.3
I 卸売業、小売業	44	25	69 (14.8%)	53	24	77	50	22	72	▲ 12.0	13.6	▲ 4.2
M 宿泊業、飲食サービス業	2	23	25 (5.4%)	4	5	9	34	45	79	▲ 94.1	▲ 48.9	▲ 68.4
P 医療、福祉	98	77	175 (37.6%)	55	43	98	85	74	159	15.3	4.1	10.1
L,N,R サービス業	49	8	57 (12.3%)	45	14	59	29	11	40	69.0	▲ 27.3	42.5
全産業計	303	162	465 (100%)	331	125	456	379	184	563	▲ 20.1	▲ 12.0	▲ 17.4

*①新産業分類は A・B 農林漁業、C 鉱業、D 建設業、E 製造業、F 電気ガス熱供給水道業、G 情報通信業、H 運輸業、I 卸・小売業、J 不動産・物品賃貸業、K 金融・保険業、L 学術研究、専門サービス業、M 宿泊・飲食サービス業、N 生活関連サービス業、O 教育学習支援業、P 医療・福祉業、Q 複合サービス業、R サービス業、S・T 公務その他

*②産業分類については、平成 21 年 4 月より平成 19 年 11 月改定の「日本標準産業分類」に基づく区分により変更した。

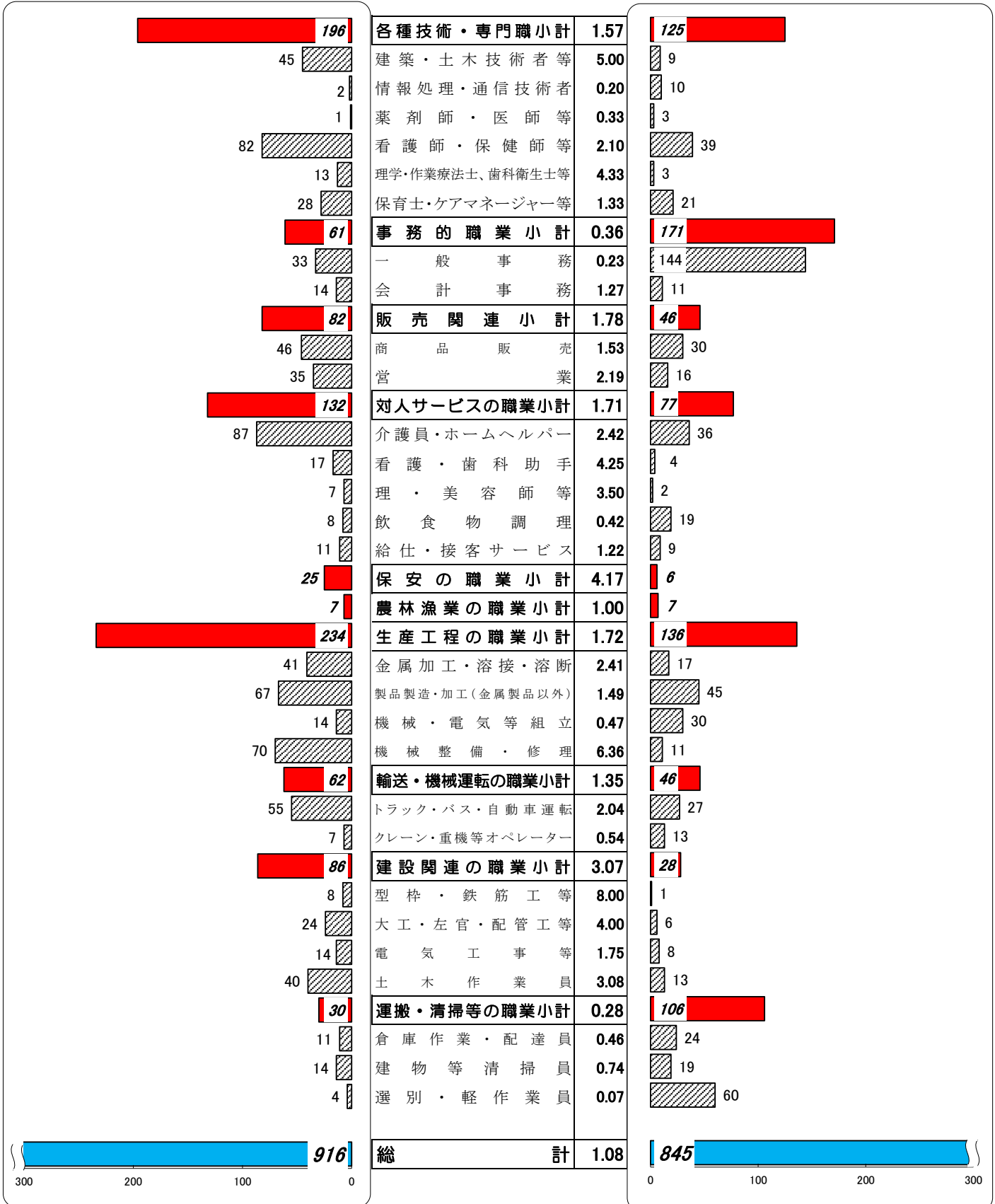
職業別有効求人・求職状況 (バランスシート/フルタイム常用)

ハローワーク伊万里
令和2年9月

求人 (会社が募集している人数)

倍率

求職 (仕事を探している人数)



求人・求職ともフルタイム常用の数値を計上

※分類された職業は代表的なものを記載

単位(人)

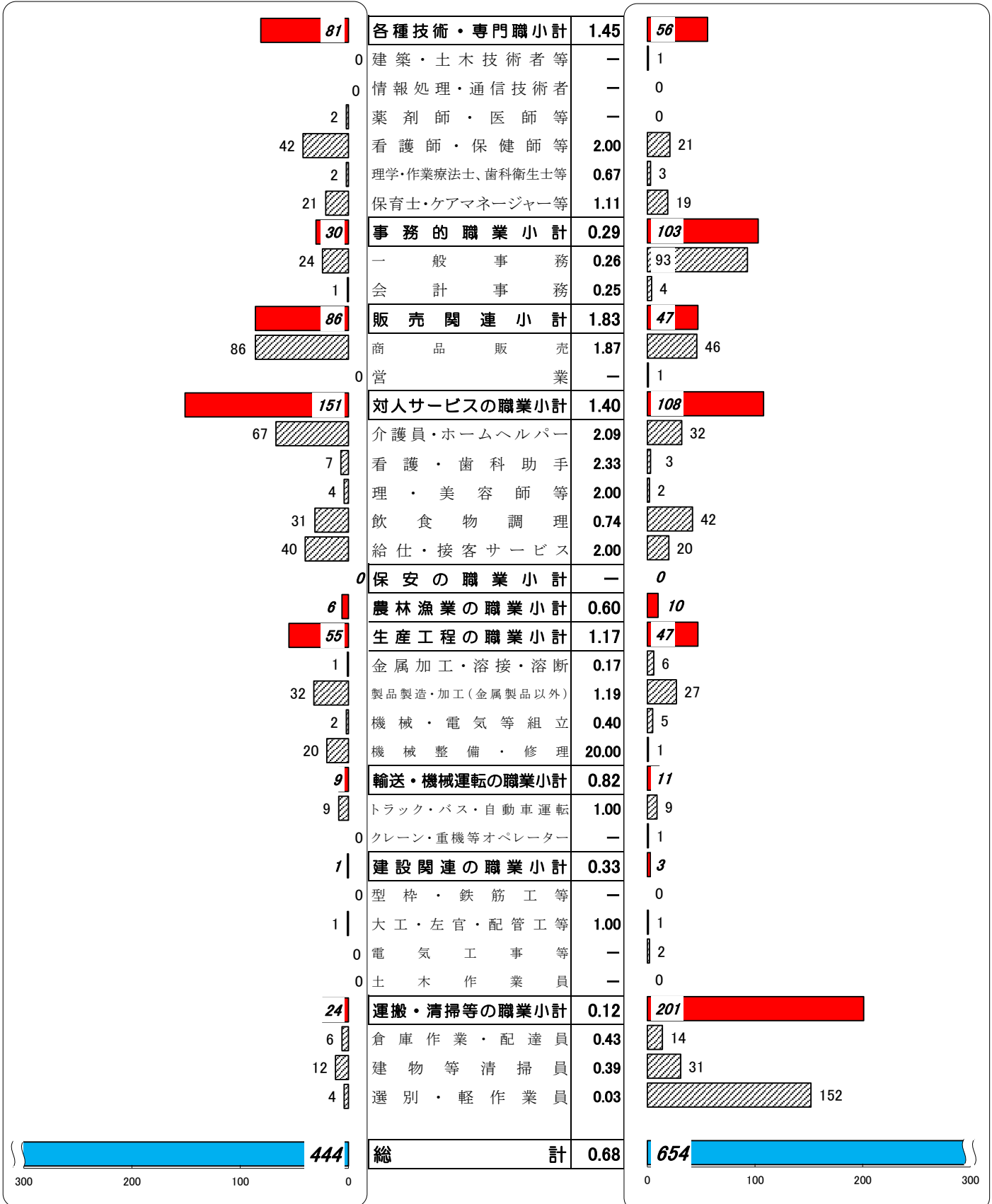
職業別有効求人・求職状況 (バランスシート/パートタイム常用)

ハローワーク伊万里
令和2年9月

求人 (会社が募集している人数)

倍率

求職 (仕事を探している人数)



求人・求職ともパートタイム常用の数値を計上

※分類された職業は代表的なものを記載

単位(人)

求人賃金と求職者賃金(職業別)

ハローワーク伊万里

2020年 9月度	求人賃金(常用)		求職者 希望賃金(月給)	求人賃金(パート)		求職者 希望賃金(時給)
	賃金上限(月給)	賃金下限(月給)		賃金上限(時給)	賃金下限(時給)	
職業計	218,497	175,350	175,598	969	895	840
A管理的職業	300,000	150,000	150,000	820	800	#DIV/0!
B専門的・技術的職業	236,126	195,306	200,000	1,215	1,038	969
07開発技術者	205,000	154,500	200,000			
08製造技術者			163,333	1,266	972	
09建築・土木技術者等	258,723	200,090				
10情報処理・通信技術者	221,100	198,100	205,000			
11その他の技術者						
12医師・薬剤師等	360,000	353,000	300,000	2,500	2,000	
13保健師、助産師等	233,429	194,818	213,571	1,229	1,068	1,075
14医療技術者	254,000	234,000	220,000	1,000	850	
15その他の保健医療	266,667	203,333	150,000	850	850	
16社会福祉の専門的職業	203,163	170,213	165,000	1,126	926	883
22美術家、デザイナー等			200,000			
05.06.17～21.23.24その他の専門的職業			180,000	897	897	800
C事務的職業	217,949	163,615	167,027	870	859	833
25一般事務員	174,060	143,792	166,765	870	859	829
26会計事務員	333,333	200,000	130,000			
27生産関連事務員	300,000	150,000				
28営業・販売関連事務員	251,772	216,772	190,000			900
29外勤事務員	161,000	160,000				
30運輸・郵便事務						
31事務用機器操作の職業						
D販売の職業	203,717	158,623	167,778	868	843	833
32商品販売の職業	177,239	156,486	165,714	868	843	833
33販売類似の職業						
34営業の職業	264,237	163,509	175,000			
Eサービスの職業	190,588	158,690	154,211	938	863	826
35家庭生活支援サービス						
36介護サービスの職業	183,949	158,785	160,000	951	876	831
37保健医療サービス	145,000	139,500	120,000			
38生活衛生サービス	190,600	160,100		792	792	
39飲食物調理の職業	197,100	149,620	160,000	983	889	815
40接客・給仕の職業	223,500	172,500	136,667	933	867	830
41居住施設・ビルの管理				650	520	
42その他のサービス	260,000	185,000	160,000			875
F保安の職業	217,800	156,240	185,000	#DIV/0!	#DIV/0!	#DIV/0!
G農林漁業の職業	250,000	170,000	#DIV/0!	800	800	800
H生産工程の職業	215,075	167,514	170,800	824	810	819
49生産設備(金属)						
50生産設備(金属除く)	168,000	168,000				
51生産設備(機械)	355,000	155,000				
52金属材料製造等	247,094	186,289	150,000	870	870	792
54製品製造・加工処理	182,143	156,377	178,333	815	796	800
57機械組立の職業	234,967	155,633	160,000	800	792	867
60機械整備・修理の職業	205,982	166,956	175,000	850	850	
61製品検査(金属)						
62製品検査(金属除く)	210,000	200,000				
63機械検査の職業						
64生産関連・生産類似	217,593	161,300	178,333			800
I輸送・機械運転の職業	251,963	217,248	196,667	884	881	#DIV/0!
65鉄道運転の職業						
66自動車運転の職業	236,356	205,364	201,250	884	881	
67船舶・航空機運転						
68その他の輸送の職業			175,000			
69定置・建設機械運転	330,000	276,667	200,000			
J建設・探掘の職業	252,214	189,312	188,750	800	800	#DIV/0!
70建設躯体工事の職業	230,400	164,800	170,000			
71建設の職業	285,569	209,429	215,000	800	800	
72電気工事の職業			186,667			
73土木の職業	204,750	166,365	175,000			
74探掘の職業						
K運搬・清掃等の職業	170,116	151,676	159,333	884	868	829
75運搬の職業	151,080	142,747	173,333	1,117	1,117	790
76清掃の職業	165,150	151,510	126,667	826	796	810
77包装の職業	158,000	158,000		795	795	850
78その他の運搬等の職業	259,200	172,800	161,667	800	800	834
分類不能の職業			176,667			847
(IT関連計)	213,960	172,600	203,333			
(IT技術関連小計)	205,550	172,550	215,000			
(IT操作関連小計)	230,780	172,700	200,000			
(IT製造関連小計)			160,000			
(福祉関連計)	208,728	176,693	187,778	1,077	949	908
(介護関連小計)	189,821	161,036	160,000	996	885	833
(その他小計)	235,595	198,942	213,571	1,229	1,068	1,075