



# 月報 からつ

# 2020



# 8

公表日 R2.10.2

ハローワーク唐津 TEL 0955-72-8609

〒847-0817 佐賀県唐津市熊原町 3193 番地

## ◎ 労働市場の概要

新規求職者数は 410 人で、前年同月比 5.7%の増加、月間有効求職者数は 2,120 人で、同比 8.6%の増加となった。

新規求人数は 571 人で、前年同月比 30.2%減と大幅に減少、月間有効求人数は 1,858 人で、同比 18.1%減と大幅に減少した。

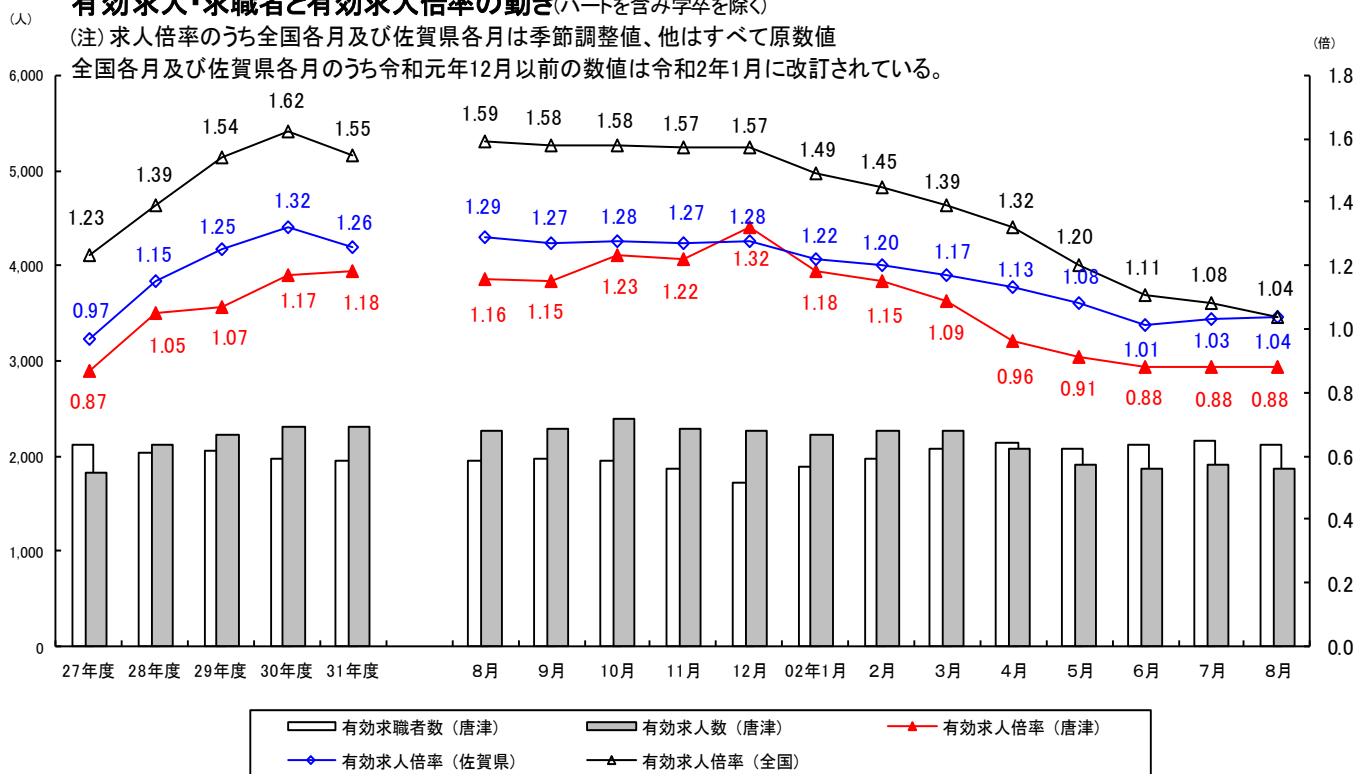
産業別に新規求人数を前年同月と比較すると、宿泊業、飲食サービス業(+10.0%、 +3 人)は増加、製造業(▲52.3%、 ▲69 人)、運輸業、郵便業 (▲44.7%、 ▲21 人)、医療、福祉 (▲33.9%、 ▲77 人)、建設業(▲25.2%、 ▲28 人)、サービス業(▲19.2%、 ▲15 人)、卸売・小売業(▲11.3%、 ▲11 人)は減少した。

このことから、新規求人倍率は 1.39 倍となり、前年同月(2.11 倍)比で 0.72 ポイント減と大幅に下回り、また、有効求人倍率は 0.88 倍となり、前年同月(1.16 倍)比で 0.28 ポイント減と大幅に下回った。

### 有効求人・求職者と有効求人倍率の動き(パートを含み学卒を除く)

(注) 求人倍率のうち全国各月及び佐賀県各月は季節調整値、他はすべて原数値

全国各月及び佐賀県各月のうち令和元年12月以前の数値は令和2年1月に改訂されている。



### ( 事業主の皆様へ )

#### 佐賀県最低賃金が改定されました。

佐賀県の地域別最低賃金は、令和2年10月2日(金)から、1時間792円(改定前790円、引上げ額2円)となりました。

※ 最低賃金に関するお問い合わせは都道府県労働局又は最寄りの労働基準監督署へ

佐賀労働局労働基準部賃金室 ☎0952-32-7179

唐津労働基準監督署 ☎0955-73-2179

## ◎ 職業紹介状況

R02.08		当月	前月	前年同月	前月比 (%、ポイント)	前年同月比 (%、ポイント)
I 全数	1 月間有効求職者数	2,120	2,161	1,953	▲1.9	8.6
	2 新規求職申込件数	410	507	388	▲19.1	5.7
	3 月間有効求人数	1,858	1,900	2,270	▲2.2	▲18.1
	4 新規求人数	571	723	818	▲21.0	▲30.2
	5 紹介件数	340	419	378	▲18.9	▲10.1
	6 就職件数	151	158	177	▲4.4	▲14.7
	7 充足数	147	144	142	2.1	3.5
	8 有効求人倍率(3/1) (倍)	0.88倍	0.88倍	1.16倍	0.0	▲0.28
	9 新規求人倍率(4/2) (倍)	1.39倍	1.43倍	2.11倍	▲2.8	▲0.72
	10 就職率(6/2×100) (%)	36.8%	31.2%	45.6%	17.9	▲8.8
	11 充足率(7/4×100) (%)	25.7%	19.9%	17.4%	29.1	8.3
II I 中高年齢者	12 月間有効求職者数	543	553	489	▲1.8	11.0
	13 新規求職申込件数	90	125	98	▲28.0	▲8.2
	14 紹介件数	73	102	99	▲28.4	▲26.3
	15 就職件数	28	39	37	▲28.2	▲24.3
	16 就職率(15/13×100) (%)	31.1%	31.2%	37.8%	▲0.3	▲6.7
	17 月間有効求人数	399	432	551	▲7.6	▲27.6
18 有効求人倍率(17/12) (倍)	0.73倍	0.78倍	1.13倍	▲6.4	▲0.40	
III パート	19 月間有効求職者数	845	833	773	1.4	9.3
	20 新規求職申込件数	162	165	137	▲1.8	18.2
	21 月間有効求人数	706	690	817	2.3	▲13.6
	22 新規求人数	244	270	291	▲9.6	▲16.2
	23 就職件数	62	59	73	5.1	▲15.1
	24 就職率(23/20×100) (%)	38.3%	35.8%	53.3%	7.0	▲15.0
IV 雇用保険	25 適用事業所数	2,198	2,194	2,210	0.2	▲0.5
	26 被保険者数	30,802	30,878	30,867	▲0.2	▲0.2
	27 資格取得者数	260	269	273	▲3.3	▲4.8
	28 資格喪失者数	319	394	390	▲19.0	▲18.2
	29 受給資格決定件数(高齢、特例含む)	137	234	134	▲41.5	2.2
	30 初回受給者数	132	136	98	▲2.9	34.7
	31 受給者実人員(基本手当基本分)	564	530	478	6.4	18.0
	32 給付制限	65	74	74	▲12.2	▲12.2
	33 6のうち受給者の就職件数	38	44	56	▲13.6	▲32.1

※「I全数」は、新規学卒者を除く。「II中高年齢者」は、パートタイムを除く・常用のみ。

「IV雇用保険」の29~33は、基本手当受給者を計上。ただし、29については、高齢給付及び特例給付分を含むが、当月は速報値であり修正があり得る。

## ◎ 新規求人受理状況 (主要産業抜粋)

R02.08	当月			前月			前年同月			対前年同月比(%)			対前年同月差(人)		
	一般	パート	計	一般	パート	計	一般	パート	計	一般	パート	計	一般	パート	計
D 建設業	79	4	83 (14.5%)	123	1	124	95	16	111	▲16.8	▲75.0	▲25.2	16	12	28
E 製造業	39	24	63 (11.0%)	106	22	128	101	31	132	▲61.4	▲22.6	▲52.3	62	7	69
H 運輸業,郵便業	21	5	26 (4.6%)	38	5	43	43	4	47	▲51.2	25.0	▲44.7	22	1	21
I 卸売・小売業	31	55	86 (15.1%)	19	35	54	31	66	97	0.0	▲16.7	▲11.3	0	11	11
M 宿泊業,飲食サービス業	5	28	33 (5.8%)	17	26	43	14	16	30	▲64.3	75.0	10.0	9	12	3
P 医療,福祉	83	67	150 (26.3%)	109	81	190	127	100	227	▲34.6	▲33.0	▲33.9	44	33	77
LNR サービス業	34	29	63 (11.0%)	25	51	76	41	37	78	▲17.1	▲21.6	▲19.2	7	8	15
全産業計	327	244	571	453	270	723	527	291	818	▲38.0	▲16.2	▲30.2	200	47	247

- (注) ① 産業分類は、A・B 農林漁業、C 鉱業、D 建設業、E 製造業、F 電気・ガス・熱供給・水道業、G 情報通信業、H 運輸業,郵便業、I 卸売業,小売業、J 金融業,保険業、K 不動産業,物品賃貸業、L 学術研究,専門サービス業、M 宿泊業,飲食サービス業、N 生活関連サービス業,娯楽業、O 教育,学習支援業、P 医療,福祉、Q 複合サービス事業、R サービス業、S・T 公務所その他  
 ② 当月計の( )内は、全産業に占める割合を表示している。

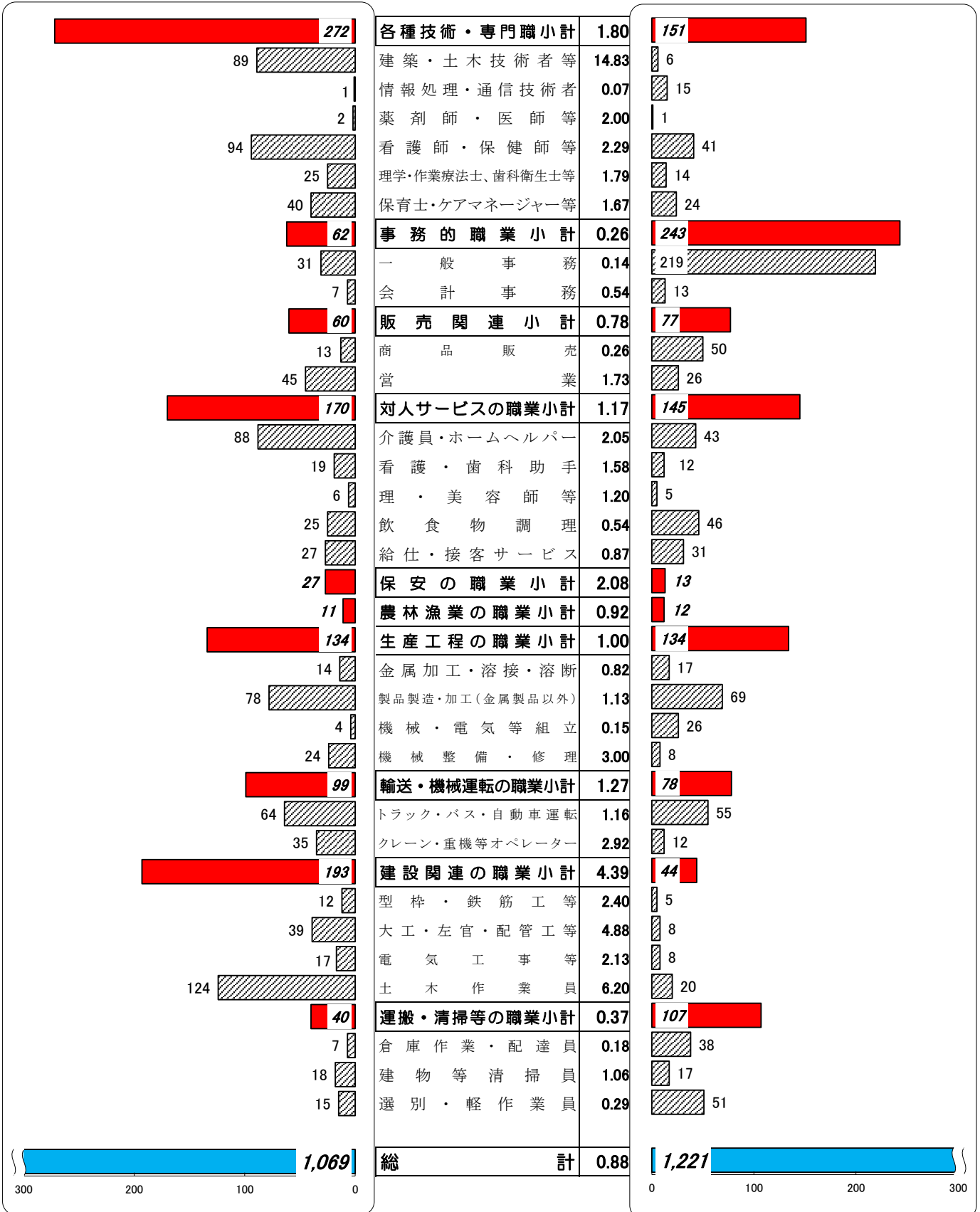
# 職業別有効求人・求職状況 (バランスシート/フルタイム常用)

ハローワーク唐津  
令和2年8月

求人 (会社が募集している人数)

倍率

求職 (仕事を探している人数)



求人・求職ともフルタイム常用の数値を計上

※分類された職業は代表的なものを記載

単位(人)

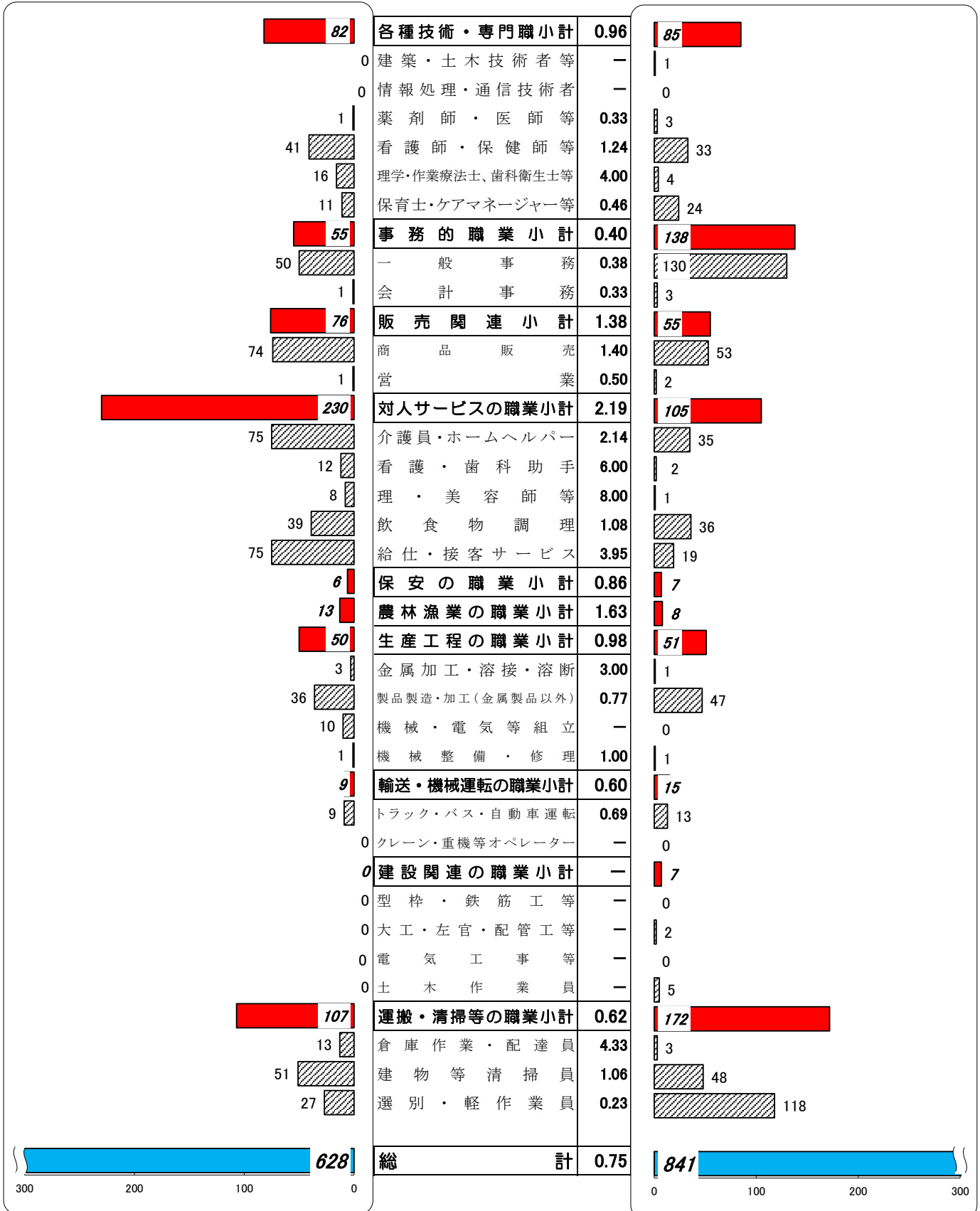
# 職業別有効求人・求職状況 (バランスシート/パートタイム常用)

ハローワーク唐津  
令和2年8月

求人 (会社が募集している人数)

倍率

求職 (仕事を探している人数)



求人・求職ともパートタイム常用の数値を計上

※分類された職業は代表的なものを記載

単位(人)

求人賃金と求職者賃金(職業別)

ハローワーク唐津

2020年 8月度	求人賃金(常用)		求職者 希望賃金(月給)	求人賃金(パート)		求職者 希望賃金(時給)
	賃金上限(月給)	賃金下限(月給)		賃金上限(時給)	賃金下限(時給)	
職業計	231,079	181,495	173,233	977	879	859
A管理的職業	#DIV/0!	#DIV/0!	#DIV/0!	#DIV/0!	#DIV/0!	#DIV/0!
B専門的・技術的職業	239,032	190,471	187,500	1,325	1,059	1,246
07開発技術者			193,333			1,300
08製造技術者			183,333			
09建築・土木技術者等	343,250	224,500	250,000			
10情報処理・通信技術者			215,000			
11その他の技術者						
12医師、薬剤師等			300,000			2,300
13保健師、助産師等	227,016	185,002	195,000	1,336	1,123	1,017
14医療技術者	229,183	191,440	150,000	1,500	1,040	2,000
15その他の保健医療	188,400	188,400	160,000			850
16社会福祉の専門的職業	186,052	166,552	160,000	1,000	888	900
22美術家、デザイナー等	150,630	150,630				1,000
05.06.17～21.23.24その他の専門的職業	202,333	182,133	160,000	1,000	920	
C事務的職業	188,125	164,783	166,667	975	883	832
25一般事務員	176,968	149,763	166,739	1,003	893	832
26会計事務員	228,500	217,000	165,000			
27生産関連事務員	250,000	250,000		800	800	
28営業・販売関連事務員	172,595	145,060		880	880	
29外勤事務員						
30運輸・郵便事務						
31事務用機器操作の職業						
D販売の職業	250,325	201,125	153,077	863	826	795
32商品販売の職業	236,667	218,667	146,000	859	825	795
33販売類似の職業	200,000	147,000				
34営業の職業	260,500	197,192	176,667	1,000	841	
Eサービスの職業	189,630	157,841	160,588	961	876	868
35家庭生活支援サービス						
36介護サービスの職業	182,147	146,437	163,333	944	854	921
37保健医療サービス	169,475	146,825	140,000	875	875	
38生活衛生サービス	400,000	270,000		1,000	820	
39飲食物調理の職業	166,800	155,100	160,769	870	821	826
40接客・給仕の職業	201,236	172,324	165,000	1,004	881	817
41居住施設・ビルの管理						
42その他のサービス	205,000	190,000		1,194	1,097	
F保安の職業	198,302	166,874	200,000	920	790	845
G農林漁業の職業	222,500	181,250	162,500	1,015	810	800
H生産工程の職業	268,911	178,839	169,500	969	845	803
49生産設備(金属)						
50生産設備(金属除く)						
51生産設備(機械)						
52金属材料製造等	288,948	175,800	213,333	1,333	933	800
54製品製造・加工処理	197,127	143,651	151,818	878	823	803
57機械組立の職業			193,333			
60機械整備・修理の職業	277,500	190,000	150,000			
61製品検査(金属)						
62製品検査(金属除く)			150,000			
63機械検査の職業						
64生産関連・生産類似	280,800	194,400	200,000			
I輸送・機械運転の職業	291,210	199,413	208,750	950	825	817
65鉄道運転の職業						
66自動車運転の職業	290,200	207,260	217,500	950	825	800
67船舶・航空機運転						
68その他の輸送の職業			200,000			850
69定置・建設機械運転	292,220	191,566	176,667			
J建設・探掘の職業	256,152	191,677	187,500	#DIV/0!	#DIV/0!	#DIV/0!
70建設躯体工事の職業	299,150	191,200				
71建設の職業	270,667	202,867	143,333			
72電気工事の職業	304,000	187,500	183,333			
73土木の職業	232,428	183,347	260,000			
74探掘の職業						
K運搬・清掃等の職業	179,836	158,784	165,333	891	835	810
75運搬の職業	181,667	146,667	184,286	836	804	800
76清掃の職業	210,000	200,000	147,500	922	839	808
77包装の職業			150,000	925	855	1,000
78その他の運搬等の職業	157,896	143,425	150,000	870	853	803
分類不能の職業			176,222			803
(IT関連小計)			200,000			1,200
(IT技術関連小計)			200,000			
(IT操作関連小計)			200,000			1,200
(IT製造関連小計)						
(福祉関連小計)	208,625	170,685	173,846	1,085	945	956
(介護関連小計)	184,553	148,917	161,250	947	854	919
(その他小計)	227,682	187,919	194,000	1,332	1,111	1,017