



発行日 令和2年9月1日

〒843-0023 武雄市武雄町大字昭和 39-9
ハローワーク武雄 TEL 0954-22-4155

労働市場の概要

新規求職者数は 321 人で、前年同月比 10.6%の減少となった。また、月間有効求職者数は 1,505 人で、前年同月比 0.1%の増加となった。

一方、新規求人数は 538 人で、前年同月比 16.1%の減少となった。主要産業別では医療、福祉 (26.5%) 運輸業、郵便業 (24.2%)が前年同月より増加、宿泊業、飲食サービス業 (0.0%) 建設業 (0.0%) が前年同月と変わらず、卸売業、小売業 (▲57.5%) サービス業 (▲42.9%) 製造業 (▲24.0%) が減少となった。

また、月間有効求人数は 1,381 人で、前年同月比 25.0%の減少となった。

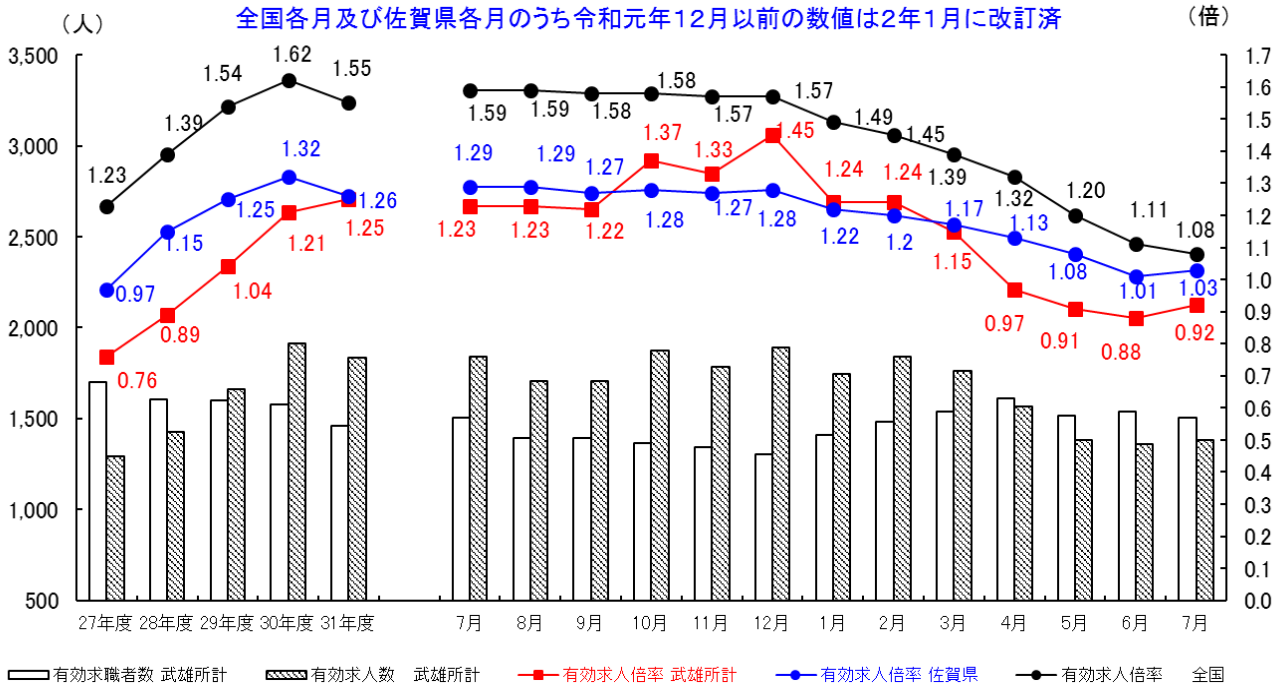
このことから、有効求人倍率は、0.92 倍 (原数値) となり、前年同月より 0.31 ポイント下回った。

※ 産業分類については、裏面の (注) にご留意ください。

有効求人・求職者数と有効求人倍率の動き (パートを含み、学卒を除く)

(注) 求人倍率のうち全国各月及び佐賀県各月は季節調整値、他はすべて原数値

全国各月及び佐賀県各月のうち令和元年12月以前の数値は2年1月に改訂済



★高校生の就職活動時期 (推薦時期・選考開始期日等) が変更になります。

*** 学校から企業への生徒の応募書類の提出開始**
 9 / 5 (土) → 10 / 5 (月)

*** 選考開始、採用内定の開始**
 9 / 16 (水) → 10 / 16 (金)

◎ 職業紹介状況

		当月	前月	前年同月	前月比 (%、ポイント)	前年同月比 (%、ポイント)
I 全 数	1 月間有効求職者数	1,505	1,538	1,503	-	0.1
	2 新規求職申込件数	321	371	359	-	▲ 10.6
	3 月間有効求人数	1,381	1,358	1,842	-	▲ 25.0
	4 新規求人数	538	536	641	-	▲ 16.1
	5 紹介件数	339	391	394	-	▲ 14.0
	6 就職件数	121	148	164	-	▲ 26.2
	7 充足数	108	137	135	-	▲ 20.0
	8 有効求人倍率(3/1)	0.92 倍	0.88 倍	1.23 倍	-	▲ 0.31
	9 新規求人倍率(4/2)	1.68 倍	1.44 倍	1.79 倍	-	▲ 0.11
	10 就職率(6/2×100)	37.7 %	39.9 %	45.7 %	-	▲ 8.0
	11 充足率(7/4×100)	20.1 %	25.6 %	21.1 %	-	▲ 1.0
II I 中 の 高 う 年 ち 齢 者	12 月間有効求職者数	375	395	387	-	▲ 3.1
	13 新規求職申込件数	75	95	81	-	▲ 7.4
	14 紹介件数	76	102	100	-	▲ 24.0
	15 就職件数	22	44	40	-	▲ 45.0
	16 就職率(15/13×100)	29.3 %	46.3 %	49.4 %	-	▲ 20.1
	17 月間有効求人数	317	329	425	-	▲ 25.4
	18 有効求人倍率(17/12)	0.85 倍	0.83 倍	1.10 倍	-	▲ 0.25
	III パ ー ト	19 月間有効求職者数	643	660	645	-
20 新規求職申込件数		138	151	150	-	▲ 8.0
21 月間有効求人数		449	453	655	-	▲ 31.5
22 新規求人数		162	195	219	-	▲ 26.0
23 就職件数		57	70	66	-	▲ 13.6
24 就職率(23/20×100)	41.3 %	46.4 %	44.0 %	-	▲ 2.7	
IV 雇 用 保 険	25 適用事業所数	1,381	1,377	1,368	0.3	1.0
	26 被保険者数	19,669	19,653	19,857	0.1	▲ 0.9
	27 資格取得者数	209	240	313	▲ 12.9	▲ 33.2
	28 資格喪失者数	206	201	238	2.5	▲ 13.4
	29 受給資格決定件数	117	133	107	▲ 12.0	9.3
	30 初回受給者数	97	88	70	10.2	38.6
	31 受給者実人員	407	375	322	8.5	26.4
	32 給付制限	51	64	55	▲ 20.3	▲ 7.3
	33 6のうち受給者の就職件数	26	38	37	▲ 31.6	▲ 29.7

「I全数」は、新規卒者を除く。「II中高年齢者」は、パートタイムを除く・常用のみ。

「IV雇用保険」の29～33は、基本手当受給者を計上。ただし、29については、高年齢給付及び特例給付分を含む。

※ただし、29については高年齢給付及び特例給付を含むが、当月分は速報値であり修正があり得る。

◎ 新規求人受理状況（主要産業抜粋）

当月計の（ ）内は全産業計の構成比

産 業	当 月			前 月			前 年 同 月			対 前 年 同 月 比 (%)		
	一般	パート	計	一般	パート	計	一般	パート	計	一般	パート	計
D 建設業	95	0	95 (17.7%)	76	1	77	94	1	95	1.1	▲ 100.0	0.0
E 製造業	58	15	73 (13.6%)	16	3	19	74	22	96	▲ 21.6	▲ 31.8	▲ 24.0
H 運輸業、郵便業	29	12	41 (7.6%)	15	2	17	30	3	33	▲ 3.3	300.0	24.2
I 卸売業、小売業	25	20	45 (8.4%)	20	44	64	40	66	106	▲ 37.5	▲ 69.7	▲ 57.5
M 宿泊業、飲食サービス業	3	31	34 (6.3%)	3	20	23	4	30	34	▲ 25.0	3.3	0.0
P 医療、福祉	81	48	129 (24.0%)	126	81	207	58	44	102	39.7	9.1	26.5
L,N,R サービス業	63	17	80 (14.9%)	76	35	111	98	42	140	▲ 35.7	▲ 59.5	▲ 42.9
全産業計	376	162	538 (100%)	341	195	536	422	219	641	▲ 10.9	▲ 26.0	▲ 16.1

(注) ①新産業分類は、A・B農林漁業、C鉱業、D建設業、E製造業、F電気ガス熱供給水道業、G情報通信業、H運輸業、郵便業、I卸売業、小売業、J金融業、保険業、K不動産業、物品賃貸業、L学術研究、専門サービス業、M宿泊業、飲食サービス業、N生活関連サービス業、娯楽業、O教育、学習支援業、P医療、福祉、Q複合サービス事業、Rサービス業、S・T公務その他
②産業分類については、平成21年4月より平成19年11月改訂の「日本標準産業分類」に基づく区分により変更した。

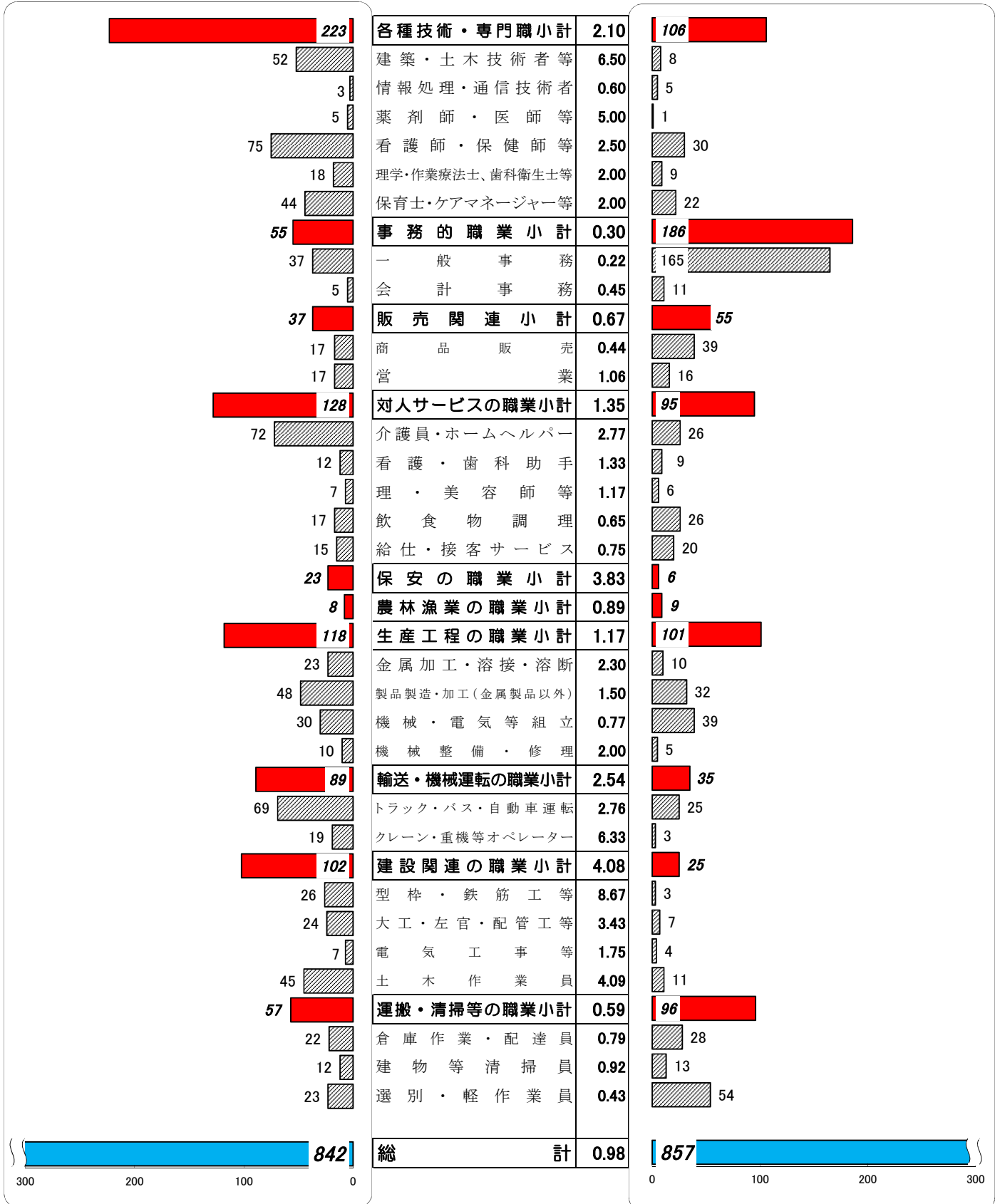
職業別有効求人・求職状況 (バランスシート/フルタイム常用)

ハローワーク武雄
令和2年7月

求人 (会社が募集している人数)

倍率

求職 (仕事を探している人数)



求人・求職ともフルタイム常用の数値を計上

※分類された職業は代表的なものを記載

単位(人)

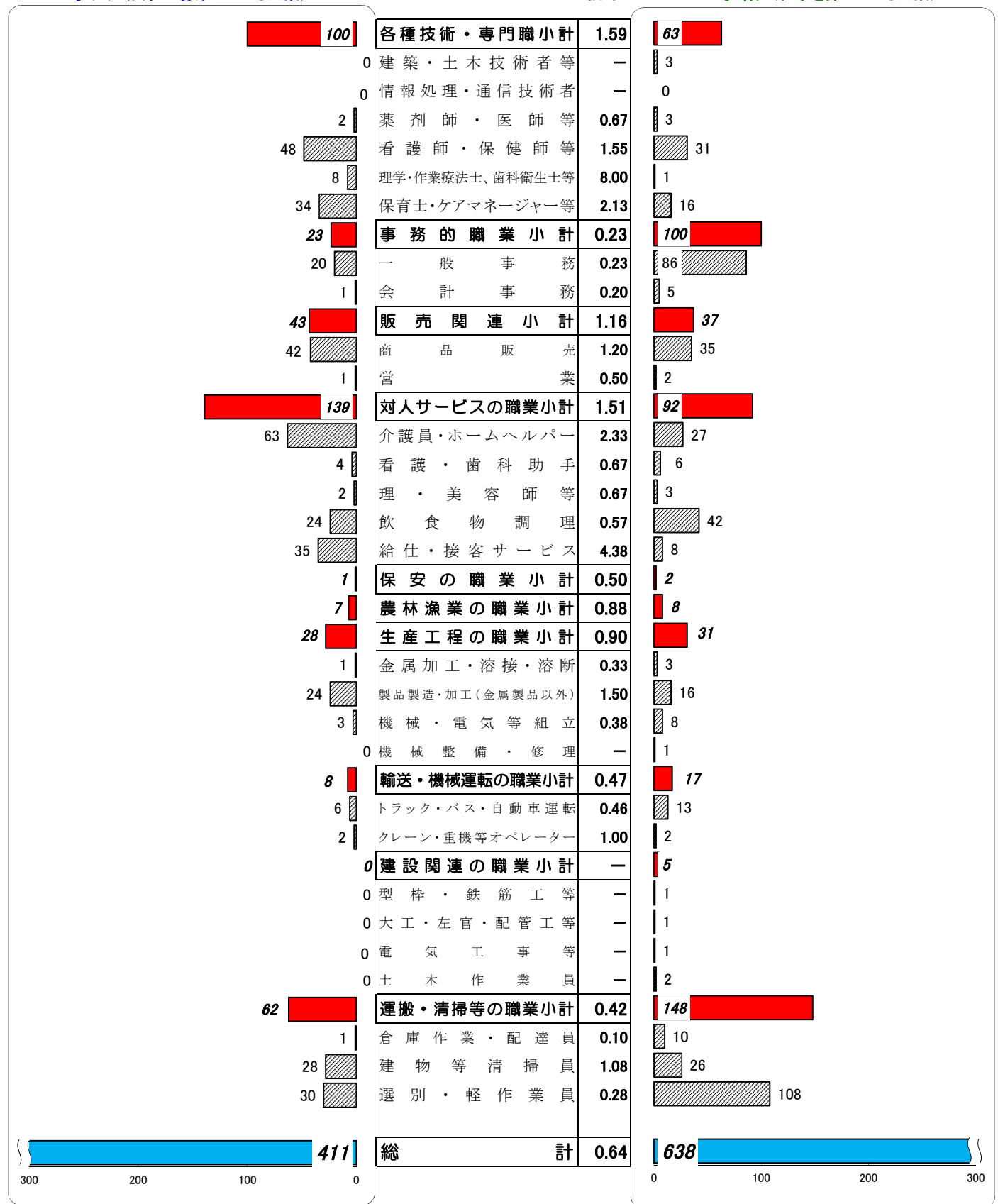
職業別有効求人・求職状況 (バランスシート/パートタイム常用)

ハローワーク武雄
令和2年7月

求人 (会社が募集している人数)

倍率

求職 (仕事を探している人数)



求人・求職ともパートタイム常用の数値を計上

※分類された職業は代表的なものを記載 単位(人)

求人賃金と求職者賃金(職業別)

ハローワーク武雄

2020年7月度	求人賃金(常用)		求職者 希望賃金(月給)	求人賃金(パート)		求職者 希望賃金(時給)
	賃金上限(月給)	賃金下限(月給)		賃金上限(時給)	賃金下限(時給)	
職業計	230,277	181,261	178,960	1,023	933	858
A管理的職業	270,000	210,000	#DIV/0!	#DIV/0!	#DIV/0!	#DIV/0!
B専門的・技術的職業	258,125	197,201	208,421	1,217	1,089	1,141
07開発技術者	185,000	185,000				
08製造技術者	265,500	212,500	200,000			1,000
09建築・土木技術者等	324,781	232,953	200,000			
10情報処理・通信技術者	227,500	165,000				
11その他の技術者						
12医師、薬剤師等			400,000	3,000	3,000	2,500
13保健師、助産師等	238,676	188,589	215,000	1,127	1,008	1,167
14医療技術者	224,415	188,290		1,450	1,000	
15その他の保健医療	335,714	198,286	190,000	1,200	1,000	1,000
16社会福祉の専門的職業	195,304	175,475	167,500	1,004	958	933
22美術家、デザイナー等						
05.06.17～21.23.24その他の専門的職業	250,700	195,500		1,309	1,243	875
C事務的職業	190,080	164,128	160,488	1,059	825	837
25一般事務員	191,012	158,678	155,676	1,100	830	836
26会計事務員	147,100	136,400	200,000			850
27生産関連事務員	227,500	200,000	200,000			
28営業・販売関連事務員	199,714	178,857	220,000			
29外勤事務員	160,000	146,000				
30運輸・郵便事務			200,000	850	800	
31事務用機器操作の職業						
D販売の職業	229,167	181,931	191,000	865	846	816
32商品販売の職業	207,201	162,235	191,429	865	846	817
33販売類似の職業	350,000	186,000				
34営業の職業	227,333	197,667	190,000			800
Eサービスの職業	201,943	167,272	174,444	973	874	831
35家庭生活支援サービス						
36介護サービスの職業	168,714	153,329	176,667	978	896	818
37保健医療サービスの職業	178,500	150,333	160,000	1,000	1,000	
38生活衛生サービスの職業	247,000	152,000	140,000	1,500	1,000	900
39飲食調理の職業	212,125	179,256	220,000	866	850	827
40接客・給仕の職業	201,486	168,529	155,000	993	843	850
41居住施設・ビルの管理						
42その他のサービス	305,000	206,425	140,000	880	820	
F保安の職業	183,678	161,598	170,000	#DIV/0!	#DIV/0!	900
G農林漁業の職業	218,358	196,583	220,000	847	813	800
H生産工程の職業	218,449	161,113	175,357	966	901	864
49生産設備(金属)						
50生産設備(金属除く)						
51生産設備(機械)						
52金属材料製造等	247,899	164,864	187,500			1,025
54製品製造・加工処理	183,321	155,395	175,000	966	901	800
57機械組立の職業	221,985	154,485	167,500			800
60機械整備・修理の職業			200,000			800
61製品検査(金属)	312,500	212,500				
62製品検査(金属除く)						
63機械検査の職業						
64生産関連・生産類似	150,000	150,000				
I輸送・機械運転の職業	246,811	203,467	207,000	950	950	850
65鉄道運転の職業						
66自動車運転の職業	242,506	200,561	201,429	1,000	1,000	867
67船舶・航空機運転						
68その他の輸送の職業	171,281	171,281	220,000			800
69定置・建設機械運転	275,183	219,483		800	800	
J建設・探掘の職業	256,292	177,617	170,000	#DIV/0!	#DIV/0!	900
70建設躯体工事の職業	296,500	177,833				800
71建設の職業	289,500	192,967	165,000			
72電気工事の職業	279,000	184,700	200,000			
73土木の職業	226,577	172,885	163,333			1,000
74探掘の職業						
K運搬・清掃等の職業	195,439	161,859	151,538	857	832	812
75運搬の職業	191,526	158,753	176,667			848
76清掃の職業	166,000	156,000	140,000	834	810	797
77包装の職業				800	800	
78その他の運搬等の職業	211,121	168,471	145,714	900	870	809
分類不能の職業			193,600			838
(IT関連小計)	240,167	180,833	200,000			
(IT技術関連小計)	240,167	180,833				
(IT操作関連小計)						
(IT製造関連小計)			200,000			
(福祉関連小計)	206,265	173,392	193,529	1,038	947	954
(介護関連小計)	177,526	160,426	171,250	979	906	848
(その他小計)	236,601	187,079	213,333	1,127	1,008	1,167