

令和元年度版

業務年報

さが

ハローワーク佐賀



佐賀公共職業安定所

佐賀県佐賀市白山2丁目1番15号

管内概況

当所は、県庁所在地である佐賀市を中心に、小城市、神崎市、多久市の4市を管轄している。この地域は、北には天山・背振山系が連なり、南には肥沃な佐賀平野が広がり、干潟で有名な有明海に面している。

佐賀平野は、米・麦中心の穀倉地帯で、過去には米の反当たり収量全国一位の実績もあったが、国の農業政策の変更に伴い農業政策一辺倒から地域開発による商工業の振興へと徐々に政策の転換が図られた。

有明海は、国内有数の海苔の生産地で、平成15年度以降連続して生産高日本一となるなど、常に全国で上位にランクされる品質と生産高を誇っている。

中央部を東西に横断する長崎自動車道沿いには、自動車関連の機械金属・食料品製造業等の事業所が多く立地しているほか、「諸富家具」、「神埼そうめん」、「小城羊羹」の産地が形成されている。

佐賀市は、明治22年市制施行以来、数次にわたり周辺町村との合併を行い、政治・経済・文化・教育等のあらゆる面において県の中心として発展している。産業構造を見ると、就業人口において商業やサービス業を中心とする第三次産業の占める割合が80%を超え、商品販売額が製造品出荷額や農業生産額を大きく上回っている。他方、郊外型大型商業施設と空洞化する中心商店街との共存が、喫緊の課題となっている。

小城市は、平成17年3月市制施行で、佐賀市のベッドタウンとして発展してきたが、平成17年をピークに人口減少の局面に入っている。こうした中で、平成28年1月にオープンした「ゆめぷらっと小城」の周辺環境整備を進め、平成30年4月には西九州大学小城キャンパス（看護学部）が開学されるなど、中心市街地の活性化が図られている。

神崎市は、平成18年3月市制施行で、福岡都市圏や福岡、九州佐賀国際空港、高速道路と短時間でアクセスできる交通利便性を活かし、自動車関連産業、食品製造企業の企業誘致を進めている。また、特産品である柿や椎茸の生産、加工等による雇用創出を支援し、中山間地域の活性化に取り組んでいる。

多久市は、昭和29年5月の市制施行以来、農業と石炭産業を中心に発展してきたが、エネルギー事情の変化による石炭産業の衰退が地域経済に大きく影響し、人口流出が続いてきた。近年は長崎自動車道に近い地の利を活かし、跡地を工業団地として整備を進めるとともに、かつて商業地を形成したJR多久駅周辺地区を中心市街地と位置づけ、イベント企画や情報発信など、地域に密着した事業を進めている。

観光面では、佐賀市において、平成27年5月には「東よか干潟」がラムサール条約湿地に登録され、同年7月には「三重津海軍所跡」が世界文化遺産に登録されている。小城市は、清水の滝、祇園川の蛍、名水百選の清水川などの水資源が豊富である。多久市には、1708年に建立された国の重要文化財指定の「多久聖廟」があり、日本最古の孔子廟として多くの参拝客が訪れている。神崎市・吉野ヶ里町にまたがる「吉野ヶ里遺跡」は国の史跡・国営歴史公園として指定され、平成13年4月に「国営吉野ヶ里歴史公園」が開園し、多くの観光客を集めている。

なお、毎年晩秋の佐賀平野の大空を舞台にくりひろげられる「佐賀インターナショナルバルーンフェスタ」は、全国一の規模を誇り、国内外から100機（世界選手権開催時は180機）を超える熱気球が出場し、大会期間中の来場者数は90万人（世界選手権開催時は130万人）を超えるアジア最大級の規模を誇るイベントとして、国際交流の場となっている。

管内の面積と人口

	面積 (km ²)	世帯数	人口 (人)
佐賀県	2,439.7	314,102	809,720
(管内)	749.2	131,341	325,237
佐賀市	431.4	97,135	232,444
小城市	95.9	15,783	43,500
神崎市	125.0	11,492	30,915
多久市	96.9	6,931	18,378

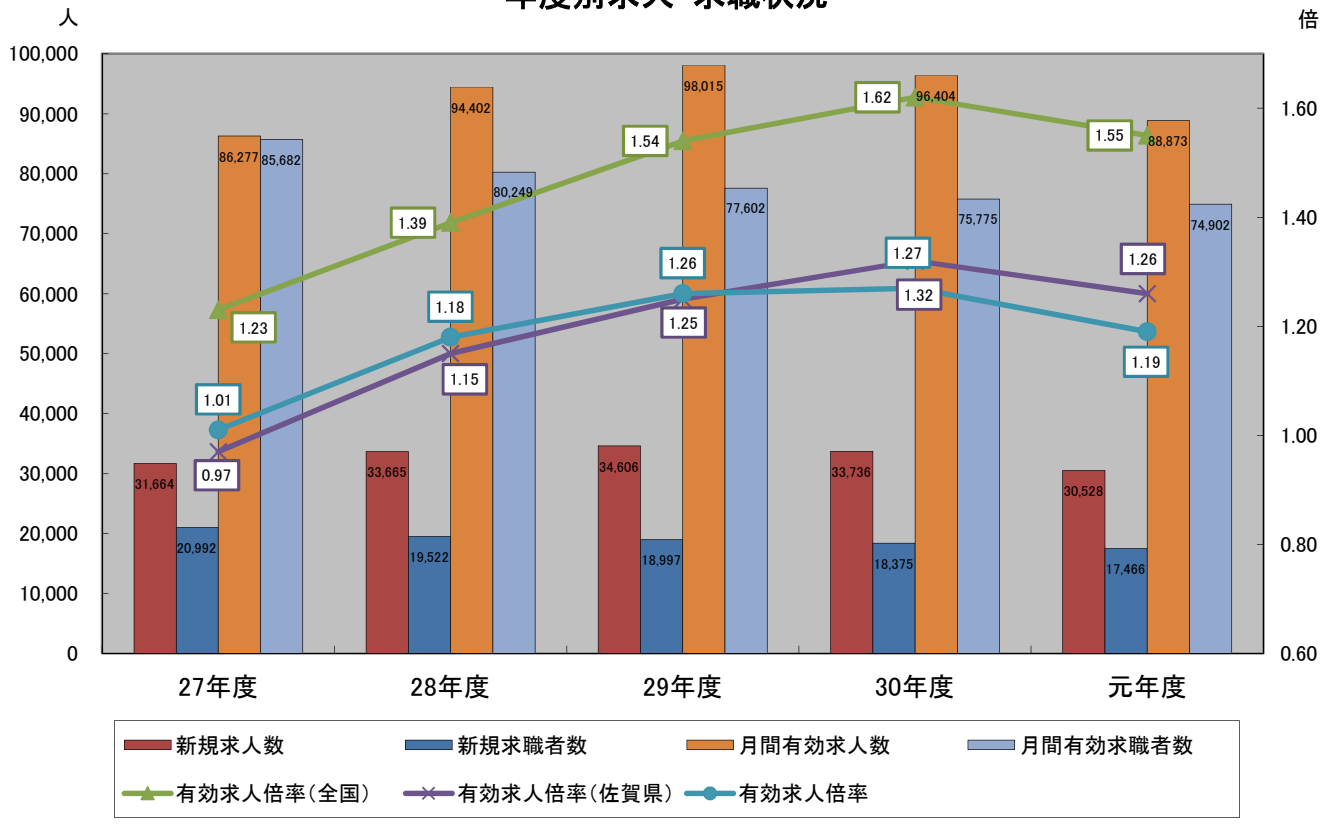
(資料：令和2年4月1日現在 佐賀県庁統計分析課)

◎一般職業紹介状況

		27年度	28年度	29年度	30年度	元年度	対前年 増減率 (%、ポイント)
I 全 数	1 月間有効求職者数	85,682	80,249	77,602	75,775	74,902	▲ 1.2
	2 新規求職申込件数	20,992	19,522	18,997	18,375	17,466	▲ 4.9
	3 月間有効求人数	86,277	94,402	98,015	96,404	88,873	▲ 7.8
	4 新規求人数	31,664	33,665	34,606	33,736	30,528	▲ 9.5
	5 紹介件数	28,003	24,697	22,342	20,673	19,193	▲ 7.2
	6 就職件数	7,825	7,461	7,249	6,801	6,351	▲ 6.6
	7 充足数	7,912	7,719	7,476	6,889	6,349	▲ 7.8
	8 有効求人倍率(3/1) (倍)	1.01	1.18	1.26	1.27	1.19	▲ 0.08
	9 新規求人倍率(4/2) (倍)	1.51	1.72	1.82	1.84	1.75	▲ 0.09
	10 就職率(6/2×100) (%)	37.3	38.2	38.2	37.0	36.4	▲ 0.6
	11 充足率(7/4×100) (%)	25.0	22.9	21.6	20.4	20.8	0.4
II I 中 の高 う年 ち 齢 者	12 月間有効求職者数	20,404	19,524	18,298	18,141	18,330	1.0
	13 新規求職申込件数	4,527	4,274	4,158	4,209	4,212	0.1
	14 紹介件数	6,028	5,269	4,790	4,615	4,414	▲ 4.4
	15 就職件数	1,434	1,398	1,360	1,379	1,307	▲ 5.2
	16 就職率(15/13×100) (%)	31.7	32.7	32.7	32.8	31.0	▲ 1.8
	17 月間有効求人数	16,692	19,320	20,565	21,081	19,889	▲ 5.7
18 有効求人倍率(17/12) (倍)	0.82	0.99	1.12	1.16	1.09	▲ 0.08	
III パ ー ト ト	19 月間有効求職者数	27,117	25,784	26,651	28,354	28,366	0.0
	20 新規求職申込件数	6,158	5,833	6,042	6,317	6,005	▲ 4.9
	21 月間有効求人数	41,672	43,613	43,596	41,358	37,784	▲ 8.6
	22 新規求人数	15,254	15,529	15,556	14,577	13,100	▲ 10.1
	23 就職件数	2,955	2,953	2,925	2,764	2,691	▲ 2.6
	24 就職率(23/20×100) (%)	48.0	50.6	48.4	43.8	44.8	1.0
IV 雇 用 保 険	25 適用事業所数	6,161	6,048	6,084	6,099	6,080	▲ 0.3
	26 被保険者数	101,348	103,889	105,147	105,881	106,858	0.9
	27 資格取得者数	20,969	20,958	21,508	20,370	19,386	▲ 4.8
	28 資格喪失者数	19,155	18,815	19,291	19,116	18,226	▲ 4.7
	29 受給資格決定件数	5,741	5,201	5,300	5,661	5,648	▲ 0.2
	30 初回受給者数	3,951	3,410	3,446	3,560	3,305	▲ 7.2
	31 受給者実人員	1,428	1,220	1,226	1,265	1,200	▲ 5.1
	32 給付制限	2,715	2,566	2,538	2,341	2,556	9.2
	33 6のうち受給者の就職件数	1,646	1,571	1,591	1,637	1,545	▲ 5.6

※「I 全数」は、新規学卒者を除く。「II 中高年齢者」は、パートタイムを除く、常用のみ。「IV 雇用保険」の25,26は、年度末の数。29～34は、基本手当受給者を計上。ただし、29については、高年齢給付及び特例給付分を含む。「31」は各年度の月平均。

年度別求人・求職状況

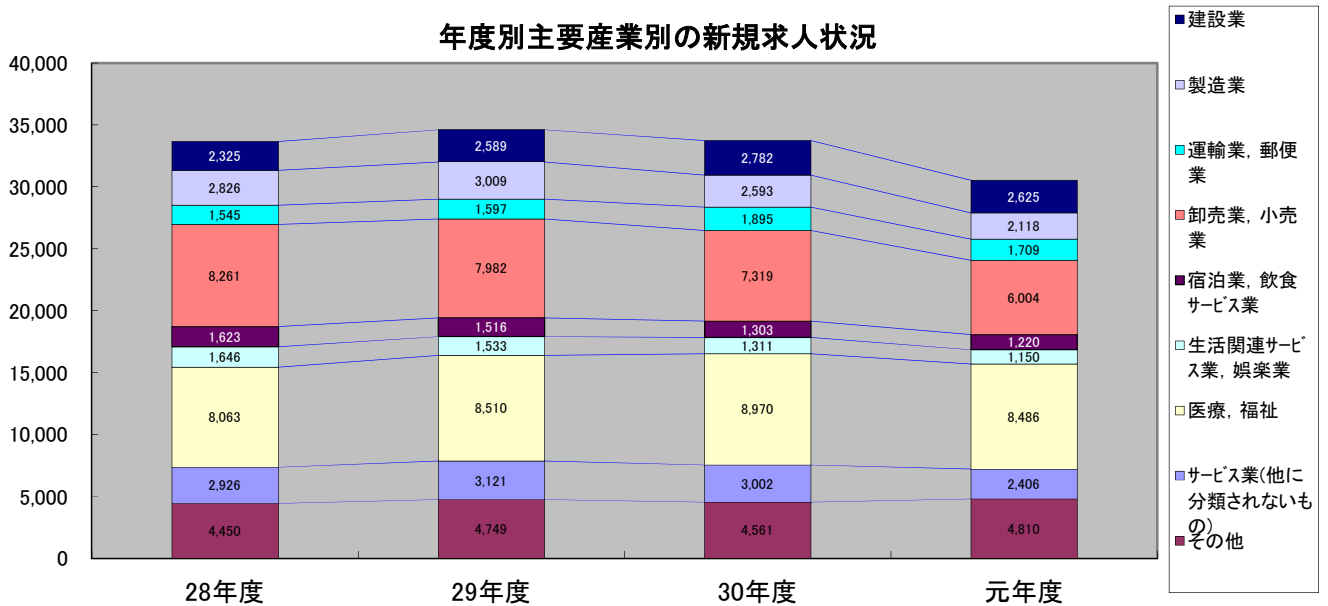


◎主要産業別新規求人受理状況

産業	28年度			29年度			30年度			元年度			対前年比較		
	一般	パート	計	一般	パート	計	一般	パート	計	一般	パート	計	一般	パート	計
D 建設業	2,150	175	2,325	2,363	226	2,589	2,501	281	2,782	2,410	215	2,625	▲ 3.6	▲ 23.5	▲ 5.6
E 製造業	1,750	1,076	2,826	1,909	1,100	3,009	1,779	814	2,593	1,519	599	2,118	▲ 14.6	▲ 26.4	▲ 18.3
H 運輸業、郵便業	1,142	403	1,545	1,248	349	1,597	1,374	521	1,895	1,359	350	1,709	▲ 1.1	▲ 32.8	▲ 9.8
I 卸売業、小売業	2,899	5,362	8,261	2,793	5,189	7,982	2,813	4,506	7,319	2,580	3,424	6,004	▲ 8.3	▲ 24.0	▲ 18.0
M 宿泊業、飲食サービス業	420	1,203	1,623	473	1,043	1,516	460	843	1,303	422	798	1,220	▲ 8.3	▲ 5.3	▲ 6.4
N 生活関連サービス業、娯楽業	705	941	1,646	788	745	1,533	626	685	1,311	519	631	1,150	▲ 17.1	▲ 7.9	▲ 12.3
P 医療、福祉	4,778	3,285	8,063	4,976	3,534	8,510	5,199	3,771	8,970	4,861	3,625	8,486	▲ 6.5	▲ 3.9	▲ 5.4
R サービス業(他に分類されないもの)	1,866	1,060	2,926	2,059	1,062	3,121	2,009	993	3,002	1,540	866	2,406	▲ 23.3	▲ 12.8	▲ 19.9
全産業計	18,136	15,529	33,665	19,050	15,556	34,606	19,159	14,577	33,736	17,428	13,100	30,528	▲ 9.0	▲ 10.1	▲ 9.5

※他の主要産業として、A・B農林漁業、D鉱業、F電気ガス熱供給水道業、G情報通信業、J金融保険業、K不動産物品賃貸業、L学術研究、専門・サービス業、O教育学習支援業、Q複合サービス事業、S・T公務その他

年度別主要産業別の新規求人状況



◎新規学卒者職業紹介状況

各年3月末現在

		30年3月卒			31年3月卒			2年3月卒		
		計	男	女	計	男	女	計	男	女
高 校	卒業生数	4,160	2,036	2,124	4,233	2,055	2,178	4,200	2,037	2,163
	就職者数	1,194	676	518	1,230	704	526	1,216	683	533
	県内	758	392	366	773	406	367	796	422	374
	県外	436	284	152	457	298	159	420	261	159
	求人数	1,777	-	-	1,916	-	-	1,929	-	-
中 学	卒業生数	3,427	1,760	1,667	3,476	1,770	1,706	3,277	1,680	1,597
	就職者数	3	2	1	6	4	2	8	4	4
	県内	2	1	1	5	3	2	7	4	3
	県外	1	1	0	1	1	0	1	0	1
	求人数	0	-	-	2	-	-	0	-	-

※就職者数は自己・縁故就職者を含む。求人数は、管内事業所からの求人数。

◎障害者の職業紹介状況

		27年度	28年度	29年度	30年度	元年度
新規求職者数		584	645	683	670	712
紹介件数		1,085	981	1,088	1,004	1,157
就職件数		320	346	353	364	370
年度末現在登録者数		3,482	3,413	3,618	3,882	4,135
内 訳	有効求職者	906	1,115	954	961	1,123
	就業中の者	1,878	1,939	2,077	2,266	2,332
	保留中の者	698	359	587	655	680

◎障害者雇用状況

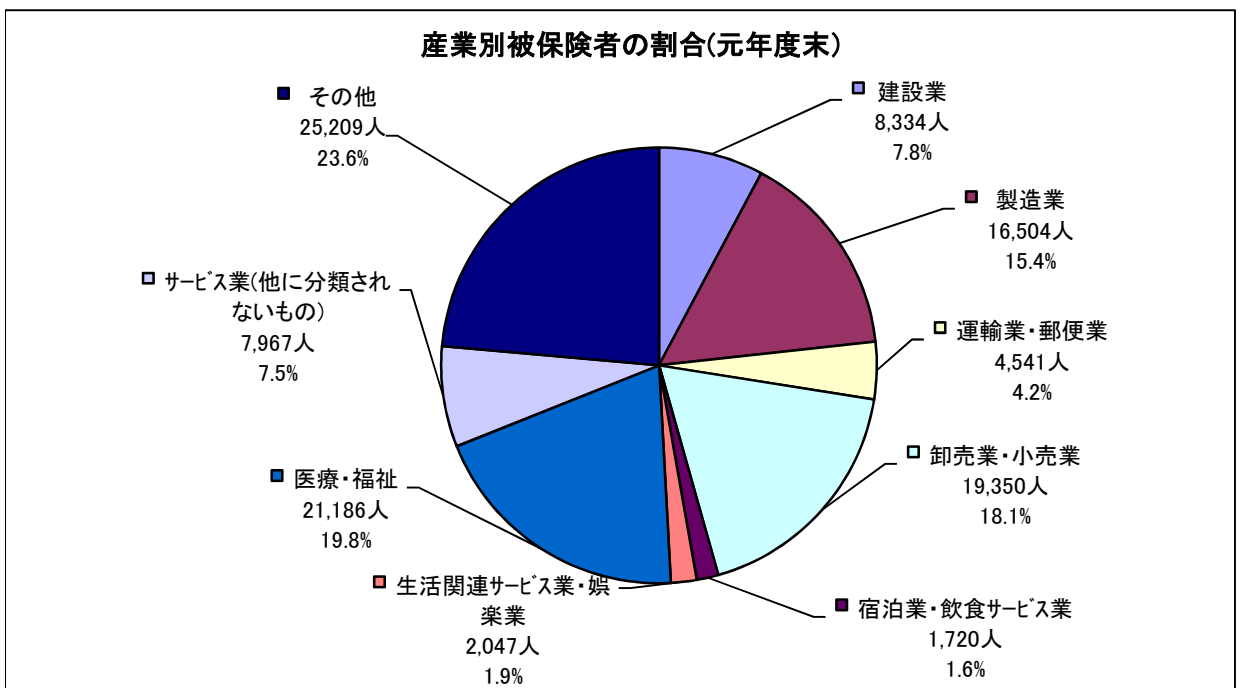
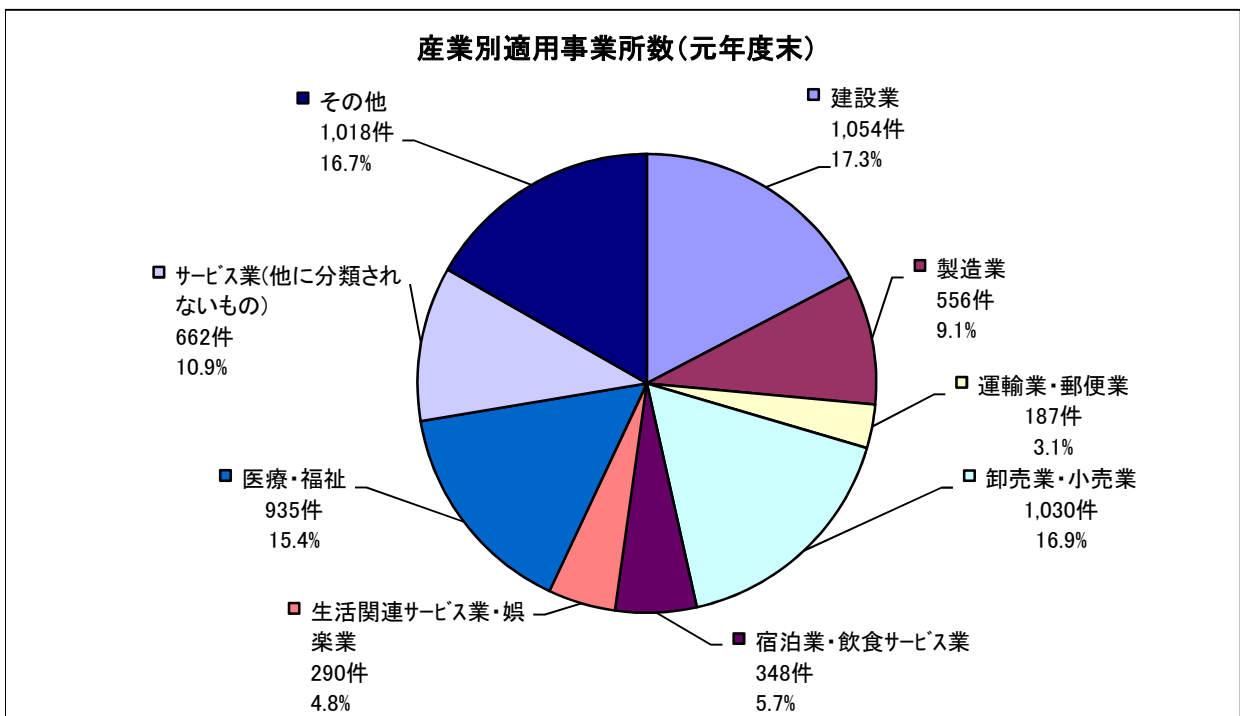
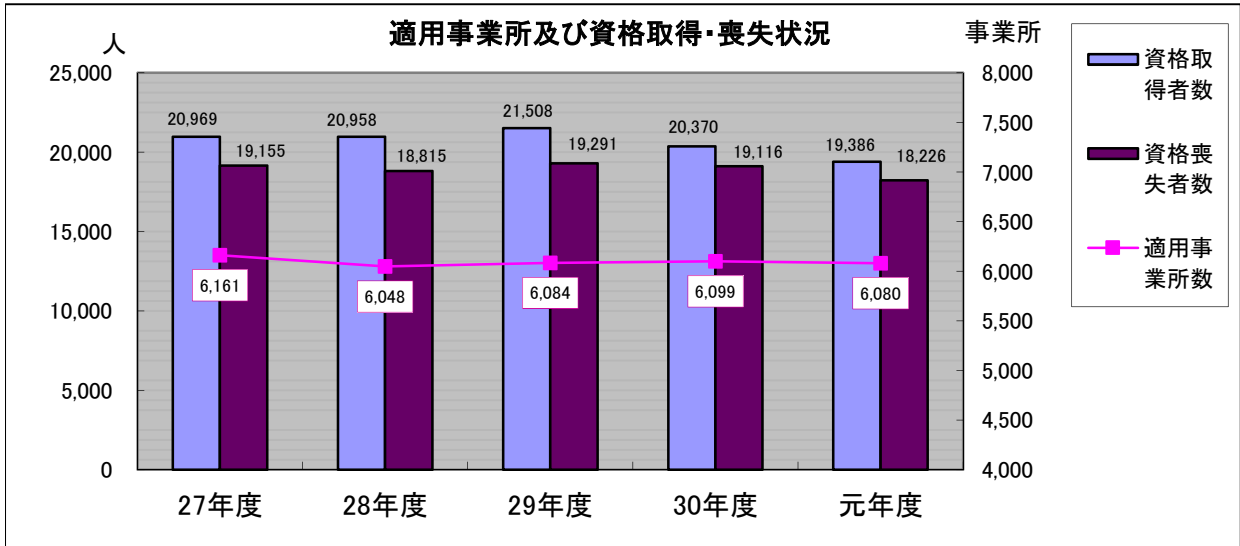
各年度6月1日現在

	調査対象企業数	雇用達成企業数	達成率	法定雇用率の対象となる労働者数	常用雇用障害者数	法定雇用障害者数に不足する障害者数	雇用率
27年度	243	160	65.8%	39,852.5	924.5	119.0	2.32%
28年度	252	171	67.9%	41,009.5	984.0	112.0	2.40%
29年度	246	172	69.9%	40,396.5	1011.0	96.5	2.50%
30年度	275	168	61.1%	41,982.5	1023.5	145.5	2.44%
元年度	269	175	65.1%	41,399.5	1063.0	126.0	2.57%

◎生活保護受給者等就労自立支援状況

	27年度	28年度	29年度	30年度	元年度
支援対象者数	850	773	628	626	606
就職件数	453	444	357	401	371

◎雇用保険適用関係主要指標



◎雇用保険給付関係主要指標

①失業等給付関係

			27年度	28年度	29年度	30年度	元年度
一般	基本手当	資格決定	4,884	4,393	4,429	4,562	4,462
特例	一時金	受給者	149	139	147	135	143
高年齢求職者給付金		受給者	711	666	722	952	1,043
就職促進給付	再就職手当	受給者	1,240	1,256	1,399	1,441	1,387
	就業促進定着手当	受給者	419	382	318	359	357
	常用就職支度手当	受給者	32	34	20	16	14
就業手当		受給者実人員	10	6	5	6	6

※就業手当の受給者実人員は月平均値。

②高年齢雇用継続給付

		27年度	28年度	29年度	30年度	元年度
基本給付金	受給者	7,518	7,621	7,251	6,918	6,720
再就職給付金	受給者	3	0	0	0	2

③育児休業給付

		27年度	28年度	29年度	30年度	元年度
基本給付金	受給者	4,371	4,712	5,086	5,377	6,002
職場復帰給付金	受給者	0	0	0	0	0

④介護休業給付

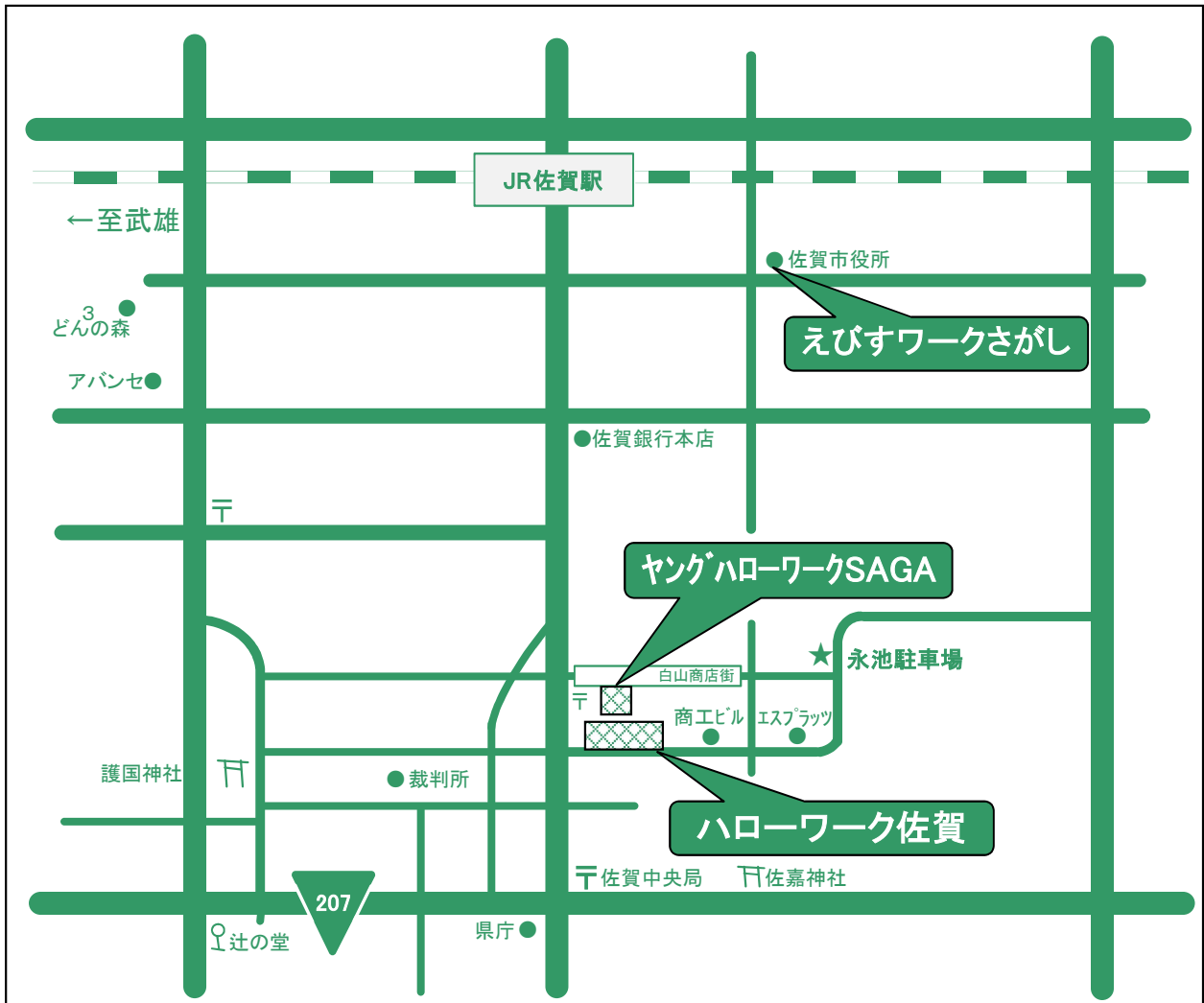
		27年度	28年度	29年度	30年度	元年度
受給者		24	22	38	31	33

⑤教育訓練給付

		27年度	28年度	29年度	30年度	元年度
受給者		283	222	186	158	170

⑥雇用安定事業助成金(件数)

		27年度	28年度	29年度	30年度	元年度
雇用調整助成金・中小企業緊急雇用安定助成金		9	4	10	0	1
特定求職者雇用開発助成金		906	735	741	819	801
地域雇用開発助成金 (地域求職者雇用奨励金・地域再生中小企業創業助成金)		60	24	7	7	11



【ハローワーク佐賀】

佐賀公共職業安定所

〒840-0826

佐賀市白山2丁目1番15号

☎(代)0952-24-4361

職業相談部門	0952-24-4362
専門援助部門	0952-24-4510
雇用保険給付課	0952-24-4305
受給者支援課	0952-24-4305
雇用保険適用課	0952-41-9307
求人部門	0952-24-5181
事業所企画部門	0952-41-9303
マザーズコーナー	0952-41-4700

【ヤングハローワークSAGA】

〒840-0826

佐賀市白山2丁目2-7

KITAJIMAビル2階

☎0952-24-2616

【佐賀市福祉・就労支援コーナー 「えびすワークさがし」】

〒840-8501

佐賀市栄町1-1

佐賀市役所内

☎0952-40-7266

【多久市ふるさとハローワーク】

〒846-0002

多久市北多久町小侍1016-2

まちづくり交流センター あいぱれっと

☎0952-75-2144