



発行日 令和2年1月31日

〒843-0023 武雄市武雄町大字昭和 39-9
ハローワーク武雄 TEL 0954-22-4155

労働市場の概要

新規求職者数は 263 人で、前年同月比 4.0%の増加となった。また、月間有効求職者数は 1,301 人で、前年同月比 9.0%の減少となった。

一方、新規求人数は 706 人で、前年同月比 2.4%の減少となった。主要産業別では卸売業、小売業 (20.5%) サービス業 (3.9%) が前年同月より増加、製造業 (▲38.2%)、宿泊業、飲食サービス業 (▲17.0%)、運輸業、郵便業 (▲9.5%) などが減少となった。

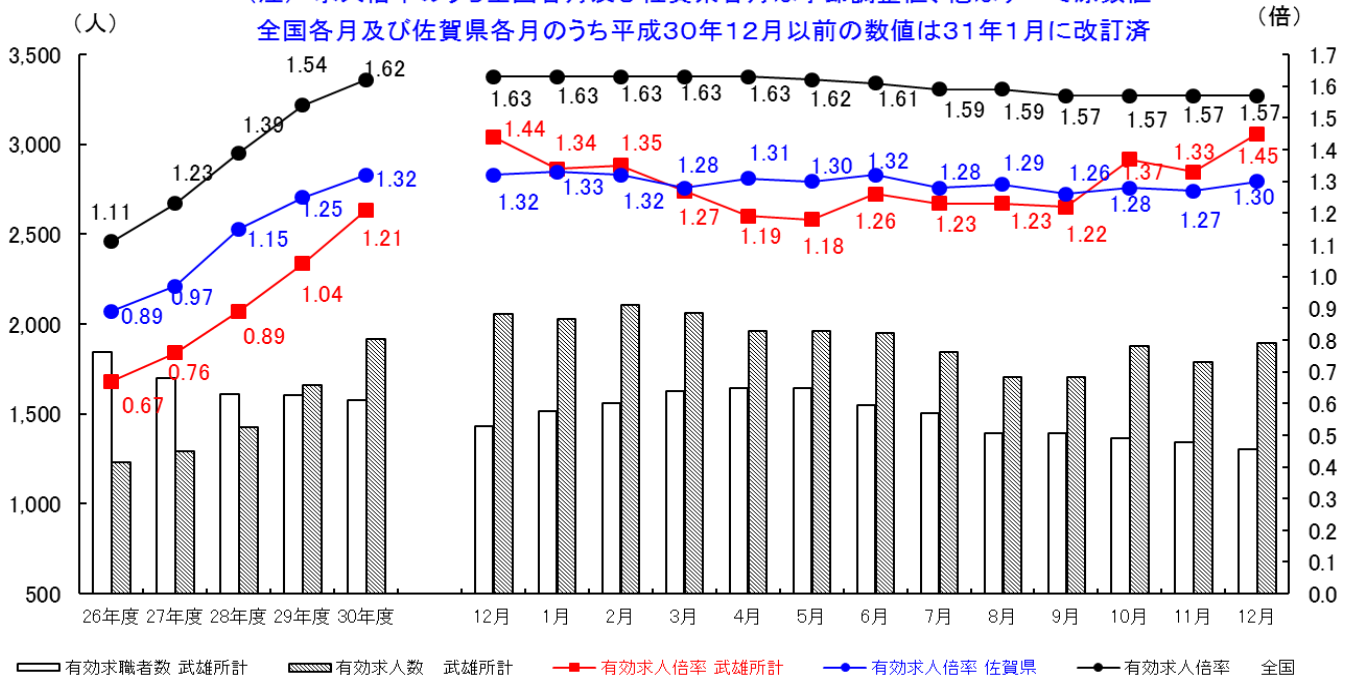
また、月間有効求人数は 1,892 人で、前年同月比 7.9%の減少となった。

このことから、有効求人倍率は、1.45 倍 (原数値) となり、前年同月より 0.01 ポイント上回った。

※ 産業分類については、裏面の (注) にご留意ください。

有効求人・求職者数と有効求人倍率の動き(パートを含み、学卒を除く)

(注) 求人倍率のうち全国各月及び佐賀県各月は季節調整値、他はすべて原数値
全国各月及び佐賀県各月のうち平成30年12月以前の数値は31年1月に改訂済



★障がい者就職説明・面接会 (武雄市共催)

日時:令和2年2月6日(木) 14:00~16:00

場所:武雄市文化会館 ミーティングホール

◎令和2年4月1日より、改正健康増進法における受動喫煙防止措置義務が課される施設・事業所様は、速やかに対策をお願いいたします (求人票への明示が必要です)。

※上記内容につきまして詳しくはハローワーク武雄へお問い合わせください。

◎ 職業紹介状況

		当月	前月	前年同月	前月比 (%、ポイント)	前年同月比 (%、ポイント)
I 全 数	1 月間有効求職者数	1,301	1,341	1,430	-	▲ 9.0
	2 新規求職申込件数	263	340	253	-	4.0
	3 月間有効求人数	1,892	1,787	2,054	-	▲ 7.9
	4 新規求人数	706	527	723	-	▲ 2.4
	5 紹介件数	265	358	306	-	▲ 13.4
	6 就職件数	120	127	132	-	▲ 9.1
	7 充足数	105	108	125	-	▲ 16.0
	8 有効求人倍率(3/1)	1.45 倍	1.33 倍	1.44 倍	-	0.01
	9 新規求人倍率(4/2)	2.68 倍	1.55 倍	2.86 倍	-	▲ 0.18
	10 就職率(6/2×100)	45.6 %	37.4 %	52.2 %	-	▲ 6.6
	11 充足率(7/4×100)	14.9 %	20.5 %	17.3 %	-	▲ 2.4
II I 中 の 高 う 年 ち 齢 者	12 月間有効求職者数	321	319	338	-	▲ 5.0
	13 新規求職申込件数	66	77	65	-	1.5
	14 紹介件数	53	88	69	-	▲ 23.2
	15 就職件数	25	26	19	-	31.6
	16 就職率(15/13×100)	37.9 %	33.8 %	29.2 %	-	8.7
	17 月間有効求人数	451	403	438	-	3.0
18 有効求人倍率(17/12)	1.40 倍	1.26 倍	1.30 倍	-	0.10	
III パ ー ト	19 月間有効求職者数	532	558	526	-	1.1
	20 新規求職申込件数	88	136	83	-	6.0
	21 月間有効求人数	706	687	836	-	▲ 15.6
	22 新規求人数	263	183	302	-	▲ 12.9
	23 就職件数	44	52	50	-	▲ 12.0
24 就職率(23/20×100)	50.0 %	38.2 %	60.2 %	-	▲ 10.2	
IV 雇 用 保 険	25 適用事業所数	1,370	1,366	1,347	0.3	1.7
	26 被保険者数	19,766	19,765	19,621	0.0	0.7
	27 資格取得者数	178	219	215	▲ 18.7	▲ 17.2
	28 資格喪失者数	181	196	179	▲ 7.7	1.1
	29 受給資格決定件数	69	96	54	▲ 28.1	27.8
	30 初回受給者数	56	63	43	▲ 11.1	30.2
	31 受給者実人員	289	301	261	▲ 4.0	10.7
	32 給付制限	29	46	30	▲ 37.0	▲ 3.3
	33 6のうち受給者の就職件数	37	34	24	8.8	54.2

「I 全数」は、新規卒卒者を除く。「II 中高年齢者」は、パートタイムを除く・常用のみ。

「IV 雇用保険」の 29~33 は、基本手当受給者を計上。ただし、29 については、高年齢給付及び特例給付分を含む。

◎ 新規求人受理状況（主要産業抜粋）

当月計の（ ）内は全産業計の構成比

産 業	当 月			前 月			前 年 同 月			対前年同月比(%)		
	一般	パート	計	一般	パート	計	一般	パート	計	一般	パート	計
D 建設業	82	0	82 (11.6%)	62	1	63	79	6	85	3.8	▲ 100.0	▲ 3.5
E 製造業	30	4	34 (4.8%)	21	2	23	43	12	55	▲ 30.2	▲ 66.7	▲ 38.2
H 運輸業,郵便業	18	1	19 (2.7%)	34	9	43	21	0	21	▲ 14.3	-	▲ 9.5
I 卸売業,小売業	46	48	94 (13.3%)	21	22	43	17	61	78	170.6	▲ 21.3	20.5
M 宿泊業,飲食サービス業	8	36	44 (6.2%)	15	29	44	12	41	53	▲ 33.3	▲ 12.2	▲ 17.0
P 医療,福祉	138	94	232 (32.9%)	67	42	109	138	94	232	0.0	0.0	0.0
L,N,R サービス業	77	55	132 (18.7%)	116	25	141	93	34	127	▲ 17.2	61.8	3.9
全産業計	443	263	706 (100%)	344	183	527	421	302	723	5.2	▲ 12.9	▲ 2.4

(注) ①新産業分類は、A・B 農林漁業、C 鉱業、D 建設業、E 製造業、F 電気ガス熱供給水道業、G 情報通信業、H 運輸業、郵便業、I 卸売業、小売業、J 金融業、保険業、K 不動産業、物品賃貸業、L 学術研究、専門サービス業、M 宿泊業、飲食サービス業、N 生活関連サービス業、娯楽業、O 教育、学習支援業、P 医療、福祉、Q 複合サービス事業、R サービス業、S・T 公務その他
②産業分類については、平成 21 年 4 月より平成 19 年 11 月改訂の「日本標準産業分類」に基づく区分により変更した。

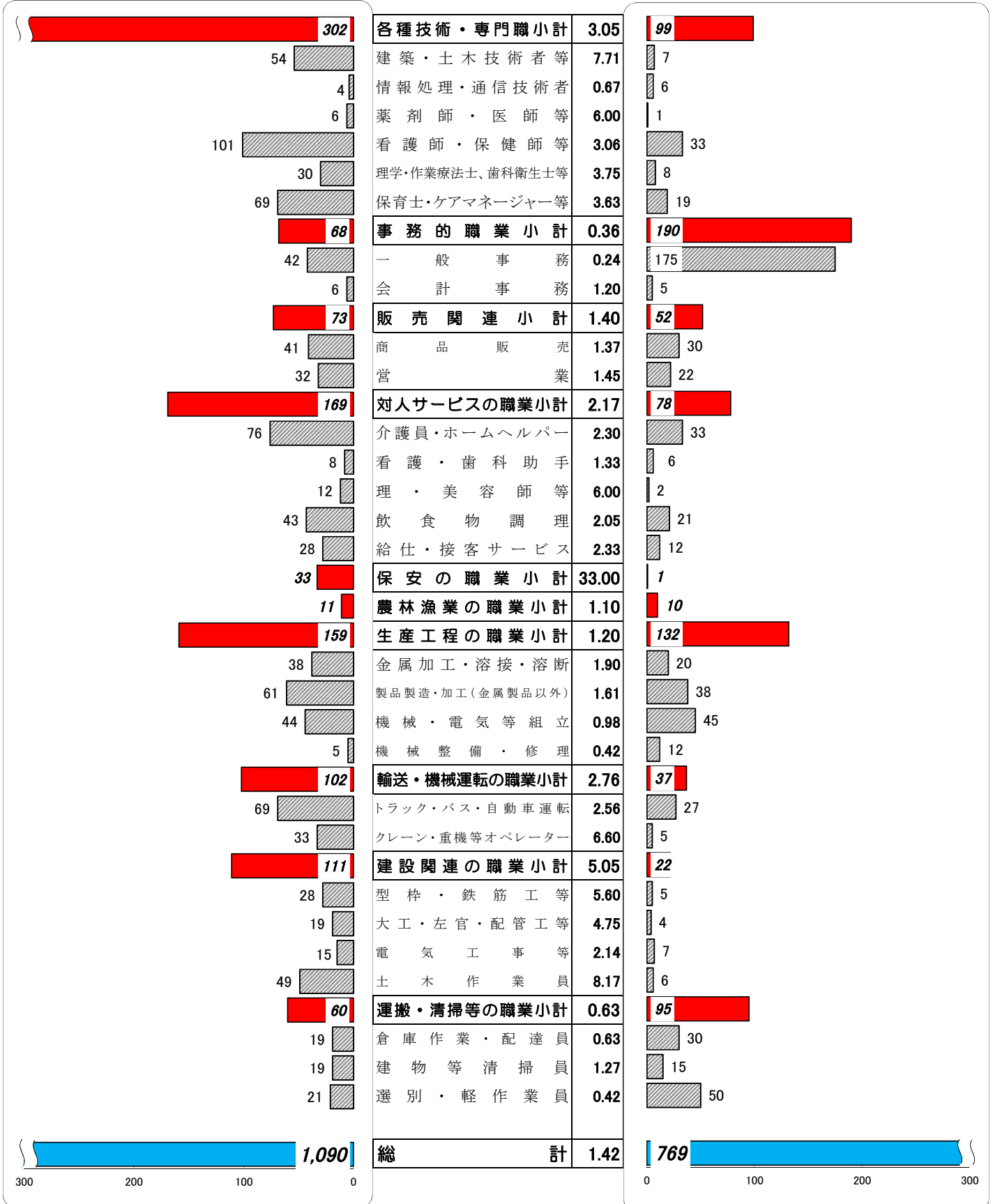
職業別有効求人・求職状況 (バランスシート/フルタイム常用)

ハローワーク武雄
令和元年12月

求人 (会社が募集している人数)

倍率

求職 (仕事を探している人数)



求人・求職ともフルタイム常用の数値を計上

※分類された職業は代表的なものを記載

単位(人)

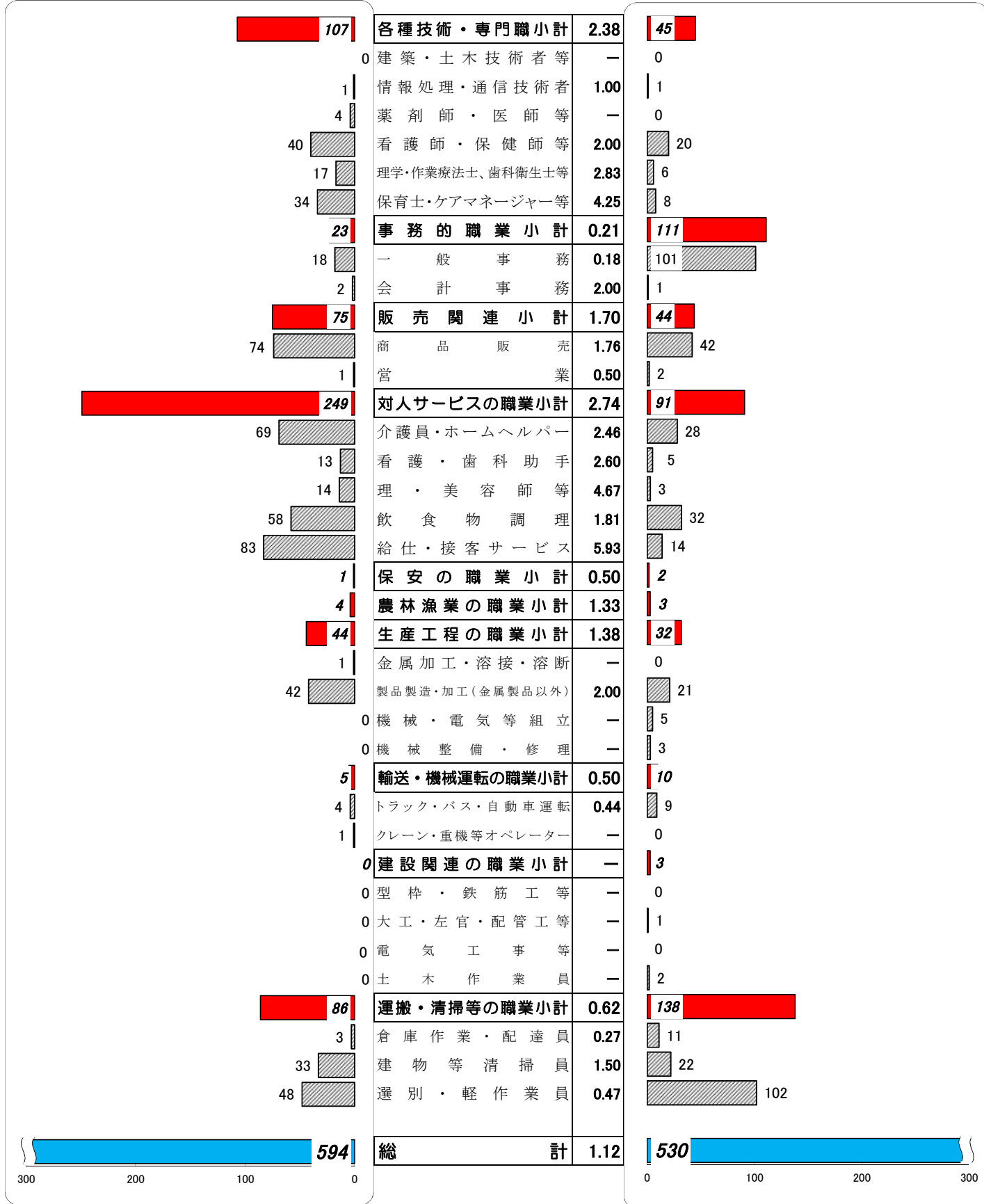
職業別有効求人・求職状況 (バランスシート/パートタイム常用)

ハローワーク武雄
令和元年12月

求人 (会社が募集している人数)

倍率

求職 (仕事を探している人数)



求人・求職ともパートタイム常用の数値を計上

※分類された職業は代表的なものを記載 単位(人)

求人賃金と求職者賃金(職業別)

ハローワーク武雄

2019年12月度	求人賃金(常用)		求職者 希望賃金(月給)	求人賃金(パート)		求職者 希望賃金(時給)
	賃金上限(月給)	賃金下限(月給)		賃金上限(時給)	賃金下限(時給)	
職業計	223,605	181,049	177,235	944	870	842
A管理的職業	180,000	180,000	#DIV/0!	#DIV/0!	#DIV/0!	#DIV/0!
B専門的・技術的職業	239,289	194,000	200,323	1,187	1,019	928
07開発技術者	186,000	186,000				
08製造技術者	334,050	192,700				
09建築・土木技術者等	327,595	237,350	200,000			
10情報処理・通信技術者	175,000	160,000	200,000			
11その他の技術者						
12医師、薬剤師等	350,000	315,000		2,500	2,000	
13保健師、助産師等	218,368	180,462	227,692	1,232	1,050	1,000
14医療技術者	228,842	199,942	200,000	1,428	1,168	883
15その他の保健医療	201,750	178,250	171,667			
16社会福祉の専門的職業	191,562	172,344	173,750	983	901	900
22美術家、デザイナー等						
05.06.17～21.23.24その他の専門的職業	242,939	179,762	230,000	1,145	820	1,000
C事務的職業	186,897	156,043	150,465	1,012	835	854
25一般事務員	182,731	148,768	151,000	1,038	839	854
26会計事務員	195,400	162,200	125,000	800	800	
27生産関連事務員	249,200	200,000				
28営業・販売関連事務員	185,875	159,286	180,000			
29外勤事務員						
30運輸・郵便事務	145,000	145,000				
31事務用機器操作の職業						
D販売の職業	238,069	180,759	170,909	850	833	795
32商品販売の職業	237,171	186,589	147,143	853	835	793
33販売類似の職業						
34営業の職業	239,993	168,265	212,500	790	790	800
Eサービスの職業	183,450	155,742	155,000	899	837	833
35家庭生活支援サービス						
36介護サービスの職業	176,008	154,372	146,667	899	853	850
37保健医療サービス	174,875	144,625		883	833	900
38生活衛生サービス	134,545	134,545	150,000	1,020	808	
39飲食調理の職業	188,232	149,569	174,000	863	816	806
40接客・給仕の職業	215,227	169,373	153,333	907	831	810
41居住施設・ビルの管理						
42その他のサービス			120,000	950	870	825
F保安の職業	#DIV/0!	#DIV/0!	#DIV/0!	820	820	#DIV/0!
G農林漁業の職業	210,000	167,500	#DIV/0!	#DIV/0!	#DIV/0!	#DIV/0!
H生産工程の職業	193,913	159,331	166,667	838	827	813
49生産設備(金属)						
50生産設備(金属除く)			130,000			
51生産設備(機械)			110,000			
52金属材料製造等	220,333	161,750	150,000	870	870	
54製品製造・加工処理	174,123	161,123	162,857	834	821	810
57機械組立の職業	145,130	145,130	186,667			800
60機械整備・修理の職業	197,650	166,375				850
61製品検査(金属)	278,480	150,000	200,000			800
62製品検査(金属除く)	166,250	166,250				
63機械検査の職業						
64生産関連・生産類似	226,900	147,200				
I輸送・機械運転の職業	259,087	214,516	216,667	795	795	800
65鉄道運転の職業						
66自動車運転の職業	242,817	208,153	234,000	790	790	800
67船舶・航空機運転						
68その他の輸送の職業			176,667			
69定置・建設機械運転	281,615	223,327	250,000	800	800	
J建設・採掘の職業	252,049	179,583	216,667	#DIV/0!	#DIV/0!	900
70建設躯体工事の職業	264,000	192,000	250,000			
71建設の職業	251,613	192,175	250,000			
72電気工事の職業	319,000	174,700	200,000			
73土木の職業	236,133	170,894	200,000			900
74採掘の職業						
K運搬・清掃等の職業	224,705	178,857	188,800	835	817	814
75運搬の職業	244,240	157,715	213,636	850	800	800
76清掃の職業	181,475	162,447	163,333	824	812	800
77包装の職業				800	800	
78その他の運搬等の職業	263,052	200,552	170,909	857	829	818
分類不能の職業			192,727			861
(IT関連計)	205,242	158,032	170,000			
(IT技術関連小計)	254,525	176,350	200,000			
(IT操作関連小計)	226,900	147,200				
(IT製造関連小計)	145,130	145,130	155,000			
(福祉関連計)	198,445	170,708	194,231	1,022	922	878
(介護関連小計)	181,619	160,678	155,455	927	869	871
(その他小計)	219,967	183,537	222,667	1,270	1,060	900