



月報 からつ

2019



12

公表日 R2.1.31

ハローワーク唐津 TEL 0955-72-8609

〒847-0817 佐賀県唐津市熊原町 3193 番地

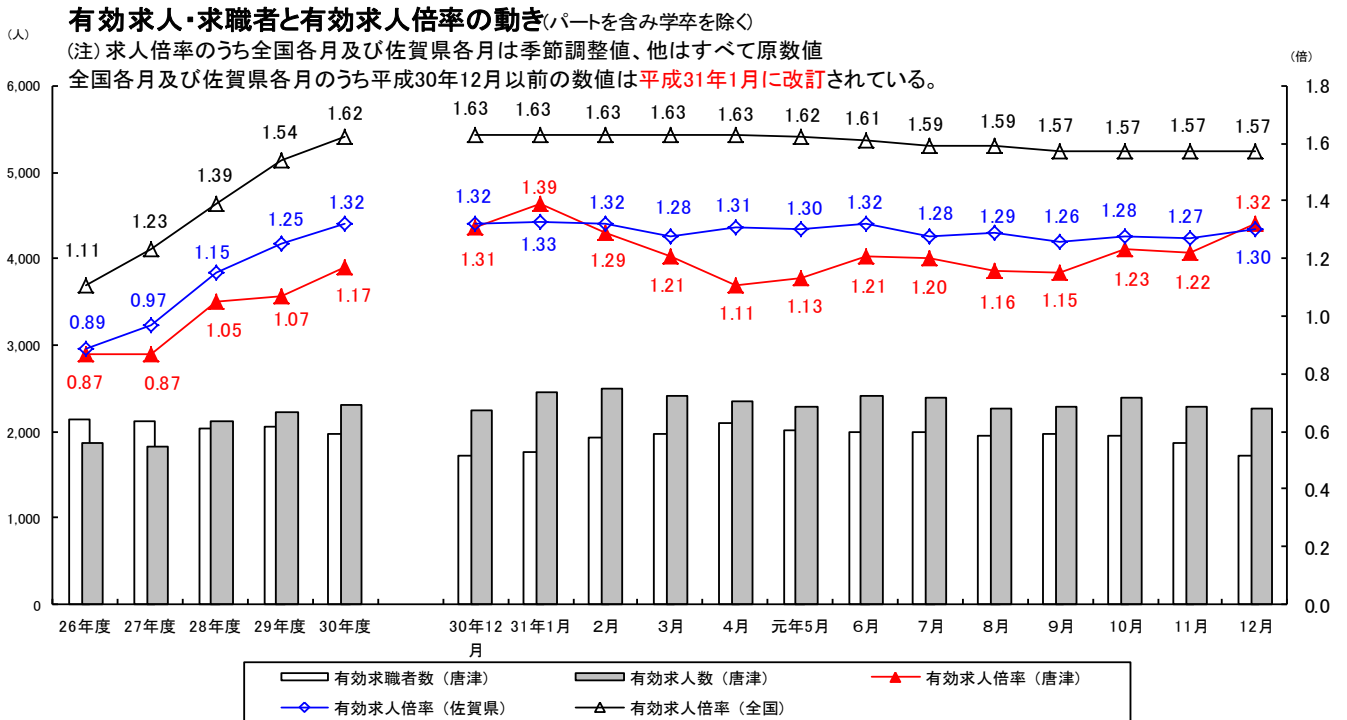
◎ 労働市場の概要

新規求職者数は 311 人で、前年同月比 6.0%の減少、月間有効求職者数は 1,717 人で、同比 ±0 人で横ばい、

新規求人数は 848 人で、前年同月比 1.2%と僅かに増加、月間有効求人数は 2,267 人で、同比 1.0%の増加となった。

産業別に新規求人数を前年同月と比較すると、サービス業(+13.9%、 +10 人)、医療、福祉 (+9.2%、 +20 人)、卸売・小売業(+6.9%、 +5 人)は増加、宿泊業、飲食サービス業(0.0% +0 人)、製造業(▲2.8%、 ▲4 人)は横ばい、運輸業、郵便業 (▲58.6%、 ▲17 人)、建設業(▲39.3%、 ▲70 人)は減少した。

このことから、新規求人倍率は 2.73 倍となり、前年同月(2.53 倍)比で 0.20 ポイント増と大幅に上回り、また、有効求人倍率は 1.32 倍となり、前年同月(1.31 倍)比で 0.01 ポイント増と僅かに上昇した。



【 事業主の皆様へ 】

1. 「唐津市合同企業就職相談会 & 面接会」が開催されます！

- 日 時 令和2年2月18日(火) 13:30~15:30
- 場 所 唐津市ふるさと会館「アルピノホール」 唐津市新興町2881-1
- ※ 参加は自由でどなたでも構いません。当日の飛び込み参加もOKです！

2. 2020年1月6日から 求人票と公開方法が変更となっています！

求人票の様式や求人の公開方法が変わり、より多くの求職者の方々により詳しい求人情報や事業所情報を提供できるようになっています。

— 詳しいお問合せは下記まで —

ハローワーク唐津 (唐津公共職業安定所 TEL.0955-72-8609 FAX.0955-74-1808)

◎ 職業紹介状況

R01.12		当 月	前 月	前年同月	前月比 (%、ポイント)	前年同月比 (%、ポイント)
I 全 数	1 月間有効求職者数	1,717	1,870	1,717	-	0.0
	2 新規求職申込件数	311	397	331	-	▲ 6.0
	3 月間有効求人数	2,267	2,276	2,245	-	1.0
	4 新規求人数	848	708	838	-	1.2
	5 紹介件数	319	420	362	-	▲ 11.9
	6 就職件数	148	175	157	-	▲ 5.7
	7 充足数	149	163	142	-	4.9
	8 有効求人倍率(3/1) (倍)	1.32 倍	1.22 倍	1.31 倍	-	0.01
	9 新規求人倍率(4/2) (倍)	2.73 倍	1.78 倍	2.53 倍	-	0.20
	10 就職率(6/2×100) (%)	47.6 %	44.1 %	47.4 %	-	0.2
	11 充足率(7/4×100) (%)	17.6 %	23.0 %	16.9 %	-	0.7
II I 中 の高 年齢 者	12 月間有効求職者数	412	437	445	-	▲ 7.4
	13 新規求職申込件数	90	92	96	-	▲ 6.3
	14 紹介件数	71	87	91	-	▲ 22.0
	15 就職件数	39	37	34	-	14.7
	16 就職率(15/13×100) (%)	43.3 %	40.2 %	35.4 %	-	7.9
	17 月間有効求人数	516	518	568	-	▲ 9.2
	18 有効求人倍率(17/12) (倍)	1.25 倍	1.19 倍	1.28 倍	-	▲ 0.03
III バ ー ト	19 月間有効求職者数	709	778	675	-	5.0
	20 新規求職申込件数	114	155	101	-	12.9
	21 月間有効求人数	930	897	742	-	25.3
	22 新規求人数	374	298	274	-	36.5
	23 就職件数	59	74	65	-	▲ 9.2
24 就職率(23/20×100) (%)	51.8 %	47.7 %	64.4 %	-	▲ 12.6	
IV 雇 用 保 険	25 適用事業所数	2,201	2,199	2,189	0.1	0.5
	26 被保険者数	30,892	30,849	30,775	0.1	0.4
	27 資格取得者数	297	357	273	▲ 16.8	8.8
	28 資格喪失者数	254	284	317	▲ 10.6	▲ 19.9
	29 受給資格決定件数(高齢、特例含む)	109	129	100	▲ 15.5	9.0
	30 初回受給者数	74	83	80	▲ 10.8	▲ 7.5
	31 受給者実人員(基本手当基本分)	398	403	399	▲ 1.2	▲ 0.3
	32 給付制限	74	59	57	25.4	29.8
	33 6のうち受給者の就職件数	38	57	35	▲ 33.3	8.6

※「I全数」は、新規学卒者を除く。「II中高年齢者」は、パートタイムを除く・常用のみ。

「IV雇用保険」の29~33は、基本手当受給者を計上。ただし、29については、高年齢給付及び特例給付分を含む。

◎ 新規求人受理状況 (主要産業抜粋)

R01.12	当 月			前 月			前年同月			対前年同月比(%)			対前年同月差(人)		
	一般	パート	計	一般	パート	計	一般	パート	計	一般	パート	計	一般	パート	計
D 建設業	108	0	108 (12.7%)	59	23	82	177	1	178	▲39.0	▲100.0	▲39.3	69	1	70
E 製造業	106	34	140 (16.5%)	72	21	93	105	39	144	1.0	▲12.8	▲2.8	1	5	4
H 運輸業、郵便業	11	1	12 (1.4%)	45	1	46	24	5	29	▲54.2	▲80.0	▲58.6	13	4	17
I 卸売・小売業	15	62	77 (9.1%)	20	72	92	29	43	72	▲48.3	44.2	6.9	14	19	5
M 宿泊業、飲食サービス業	3	45	48 (5.7%)	11	27	38	6	42	48	▲50.0	7.1	0.0	3	3	0
P 医療、福祉	145	93	238 (28.1%)	108	80	188	146	72	218	▲0.7	29.2	9.2	1	21	20
LNRサービス業	52	30	82 (9.7%)	51	46	97	36	36	72	44.4	▲16.7	13.9	16	6	10
全産業計	474	374	848	410	298	708	564	274	838	▲16.0	36.5	1.2	90	100	10

(注) ① 産業分類は、A・B 農林漁業、C 鉱業、D 建設業、E 製造業、F 電気・ガス・熱供給・水道業、G 情報通信業、H 運輸業、郵便業、I 卸売業、小売業、J 金融業、保険業、K 不動産業、物品賃貸業、L 学術研究、専門サービス業、M 宿泊業、飲食サービス業、N 生活関連サービス業、娯楽業、O 教育、学習支援業、P 医療、福祉、Q 複合サービス事業、R サービス業、S・T 公務その他

② 当月計の()内は、全産業に占める割合を表示している。

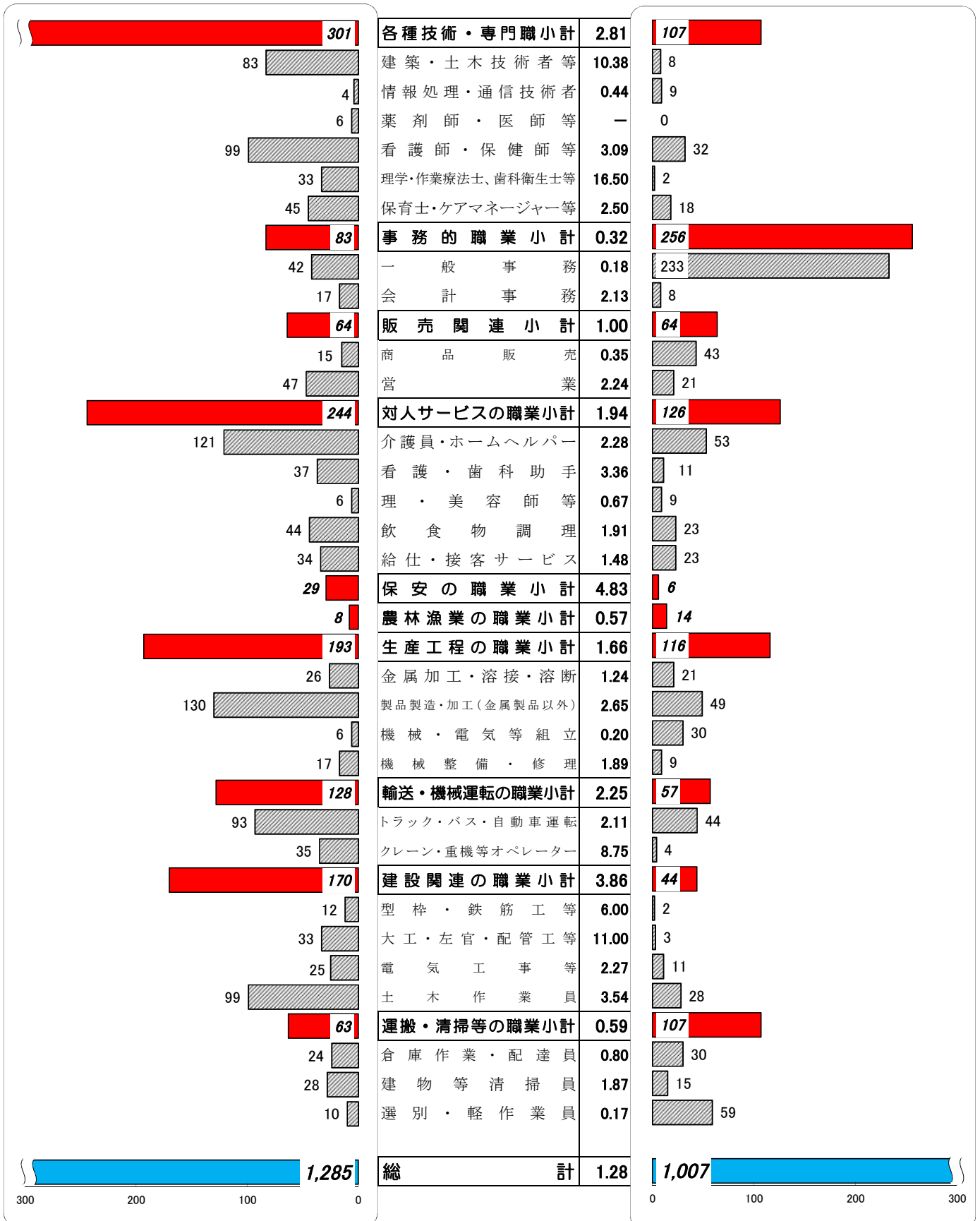
職業別有効求人・求職状況 (バランスシート/フルタイム常用)

ハローワーク唐津
令和元年12月

求人 (会社が募集している人数)

倍率

求職 (仕事を探している人数)



求人・求職ともフルタイム常用の数値を計上

※分類された職業は代表的なものを記載

単位(人)

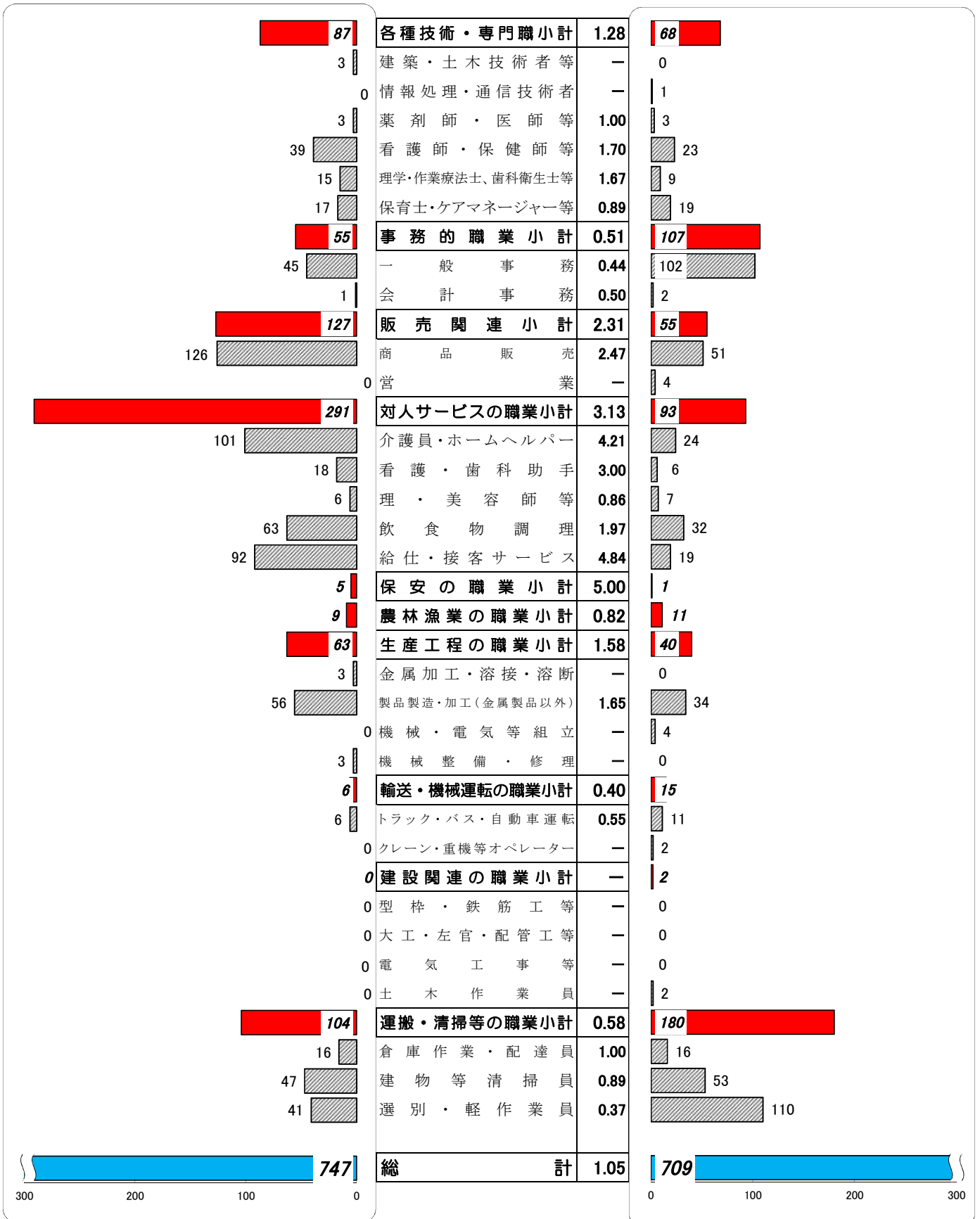
職業別有効求人・求職状況 (バランスシート/パートタイム常用)

ハローワーク唐津
令和元年12月

求人 (会社が募集している人数)

倍率

求職 (仕事を探している人数)



求人・求職ともパートタイム常用の数値を計上

※分類された職業は代表的なものを記載

単位(人)

求人賃金と求職者賃金(職業別)

ハローワーク唐津

2019年12月度	求人賃金(常用)		求職者 希望賃金(月給)	求人賃金(パート)		求職者 希望賃金(時給)
	賃金上限(月給)	賃金下限(月給)		賃金上限(時給)	賃金下限(時給)	
職業計	215,075	174,516	172,751	950	878	867
A管理的職業	#DIV/0!	#DIV/0!	#DIV/0!	#DIV/0!	#DIV/0!	#DIV/0!
B専門的・技術的職業	237,715	193,349	193,500	1,219	1,058	1,126
07開発技術者	350,000	200,000				
08製造技術者	320,000	220,000	250,000			
09建築・土木技術者等	309,786	216,143	250,000			
10情報処理・通信技術者			210,000			
11その他の技術者						
12医師、薬剤師等	398,580	349,250				3,000
13保健師、助産師等	215,718	178,521	182,500	1,241	1,114	1,033
14医療技術者	220,755	198,340		1,343	1,052	900
15その他の保健医療				1,455	1,455	1,000
16社会福祉の専門的職業	189,185	172,193	186,667	1,053	942	860
22美術家、デザイナー等			150,000			
05.06.17～21.23.24その他の専門的職業	233,500	193,000	140,000			1,425
C事務的職業	186,832	154,299	155,179	888	844	834
25一般事務員	188,229	154,850	153,704	903	846	835
26会計事務員	181,228	153,720	200,000			800
27生産関連事務員				800	800	
28営業・販売関連事務員	190,000	153,100	190,000	850	850	
29外勤事務員						
30運輸・郵便事務						
31事務用機器操作の職業						
D販売の職業	242,891	189,308	194,545	838	814	797
32商品販売の職業	205,250	181,250	171,111	838	814	797
33販売類似の職業						
34営業の職業	255,438	191,993	300,000			
Eサービスの職業	167,849	152,089	170,690	940	871	819
35家庭生活支援サービス				850	850	
36介護サービスの職業	170,278	154,449	156,429	969	887	850
37保健医療サービス	160,449	147,500	155,000	897	840	850
38生活衛生サービス	190,600	160,100	150,000			800
39飲食物調理の職業	169,244	148,133	191,667	893	850	810
40接客・給仕の職業	163,910	156,022	196,000	989	891	813
41居住施設・ビルの管理			170,000	820	820	790
42その他のサービス	200,000	170,000		875	850	800
F保安の職業	169,653	154,265	#DIV/0!	887	800	#DIV/0!
G農林漁業の職業	257,000	151,200	200,000	850	790	798
H生産工程の職業	191,347	155,984	171,111	909	827	794
49生産設備(金属)						
50生産設備(金属除く)						
51生産設備(機械)						
52金属材料製造等	265,000	205,500	190,000			
54製品製造・加工処理	166,284	148,167	170,000	899	824	794
57機械組立の職業	236,000	149,000	167,500			
60機械整備・修理の職業	252,000	196,400	173,333	1,000	850	
61製品検査(金属)						
62製品検査(金属除く)	151,000	151,000				
63機械検査の職業						
64生産関連・生産類似	283,200	153,700	150,000			
I輸送・機械運転の職業	247,601	190,294	205,625	800	795	850
65鉄道運転の職業						
66自動車運転の職業	238,465	186,496	207,857	800	795	850
67船舶・航空機運転						
68その他の輸送の職業						
69定置・建設機械運転	281,100	204,220	190,000			
J建設・探掘の職業	269,983	193,983	173,000	#DIV/0!	#DIV/0!	762
70建設躯体工事の職業	268,800	224,000				
71建設の職業	315,333	195,533				
72電気工事の職業	290,000	193,333	202,500			
73土木の職業	253,037	190,183	153,333			762
74探掘の職業	194,400	183,600				
K運搬・清掃等の職業	207,267	171,204	155,789	854	816	811
75運搬の職業	197,706	176,020	181,250	797	793	787
76清掃の職業	226,667	163,033	130,000	867	827	830
77包装の職業						790
78その他の運搬等の職業	216,000	162,000	138,000	880	813	809
分類不能の職業			192,500			836
(IT関連計)	310,000	186,000	200,000			
(IT技術関連小計)	320,000	220,000	210,000			
(IT操作関連小計)	300,000	152,000				
(IT製造関連小計)			193,333			
(福祉関連計)	200,097	173,186	167,917	1,050	945	929
(介護関連小計)	176,889	159,317	156,429	987	895	825
(その他小計)	218,527	184,200	184,000	1,248	1,101	1,033