



発行日 令和元年12月27日

〒843-0023 武雄市武雄町大字昭和 39-9
ハローワーク武雄 TEL 0954-22-4155

労働市場の概要

新規求職者数は340人で、前年同月比12.1%の減少となった。また、月間有効求職者数は1,341人で、前年同月比12.2%の減少となった。

一方、新規求人数は527人で、前年同月比21.3%の減少となった。主要産業別ではサービス業(50.0%)、運輸業、郵便業(38.7%)が前年同月より増加、製造業(▲62.3%)、医療、福祉(▲44.4%)、卸売業、小売業(▲43.4%)などが減少となった。

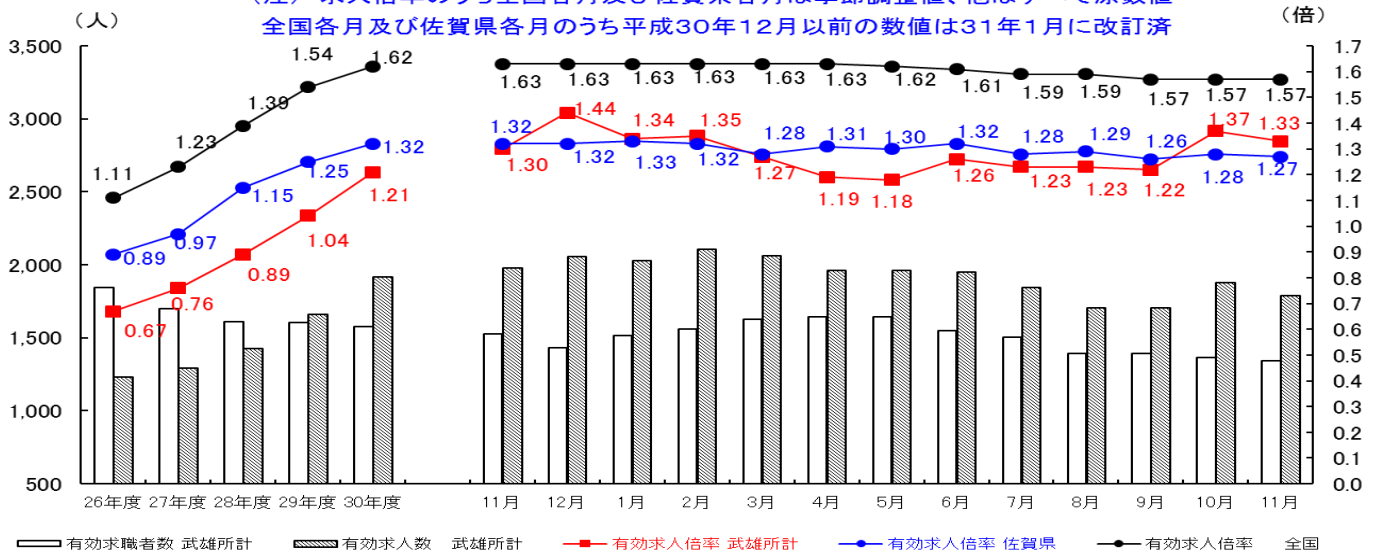
また、月間有効求人数は1,787人で、前年同月比9.7%の減少となった。

このことから、有効求人倍率は、1.33倍(原数値)となり、前年同月より0.03ポイント上回った。

※ 産業分類については、裏面の(注)にご留意ください。

有効求人・求職者数と有効求人倍率の動き(パートを含み、学卒を除く)

(注) 求人倍率のうち全国各月及び佐賀県各月は季節調整値、他はすべて原数値
全国各月及び佐賀県各月のうち平成30年12月以前の数値は31年1月に改訂済



★合同求人説明会 in たけお (武雄市地域雇用創造協議会共催)

日時:令和2年1月28日(火) 13:00~16:00

場所:武雄センチュリーホテル

★障がい者就職説明・面接会 (武雄市共催)

日時:令和2年2月6日(木) 14:00~16:00

場所:武雄市文化会館 ミーティングホール

※詳しくはハローワーク武雄へお問い合わせください。

◎ 職業紹介状況

		当月	前月	前年同月	前月比 (%、ポイント)	前年同月比 (%、ポイント)
I 全 数	1 月間有効求職者数	1,341	1,364	1,527	-	▲ 12.2
	2 新規求職申込件数	340	362	387	-	▲ 12.1
	3 月間有効求人数	1,787	1,875	1,980	-	▲ 9.7
	4 新規求人数	527	800	670	-	▲ 21.3
	5 紹介件数	358	409	432	-	▲ 17.1
	6 就職件数	127	140	146	-	▲ 13.0
	7 充足数	108	143	180	-	▲ 40.0
	8 有効求人倍率(3/1)	1.33 倍	1.37 倍	1.30 倍	-	0.03
	9 新規求人倍率(4/2)	1.55 倍	2.21 倍	1.73 倍	-	▲ 0.18
	10 就職率(6/2×100)	37.4 %	38.7 %	37.7 %	-	▲ 0.3
	11 充足率(7/4×100)	20.5 %	17.9 %	26.9 %	-	▲ 6.4
II I 中 の高 う年 ち 齢 者	12 月間有効求職者数	319	333	353	-	▲ 9.6
	13 新規求職申込件数	77	86	79	-	▲ 2.5
	14 紹介件数	88	92	88	-	0.0
	15 就職件数	26	32	28	-	▲ 7.1
	16 就職率(15/13×100)	33.8 %	37.2 %	35.4 %	-	▲ 1.6
	17 月間有効求人数	403	412	420	-	▲ 4.0
	18 有効求人倍率(17/12)	1.26 倍	1.24 倍	1.19 倍	-	0.07
	III パ ー ト	19 月間有効求職者数	558	574	569	-
20 新規求職申込件数		136	127	128	-	6.3
21 月間有効求人数		687	734	794	-	▲ 13.5
22 新規求人数		183	328	266	-	▲ 31.2
23 就職件数		52	54	55	-	▲ 5.5
24 就職率(23/20×100)		38.2 %	42.5 %	43.0 %	-	▲ 4.8
IV 雇 用 保 険	25 適用事業所数	1,366	1,363	1,346	0.2	1.5
	26 被保険者数	19,765	19,700	19,588	0.3	0.9
	27 資格取得者数	219	215	319	1.9	▲ 31.3
	28 資格喪失者数	196	240	253	▲ 18.3	▲ 22.5
	29 受給資格決定件数	96	98	98	▲ 2.0	▲ 2.0
	30 初回受給者数	63	83	72	▲ 24.1	▲ 12.5
	31 受給者実人員	301	333	286	▲ 9.6	5.2
	32 給付制限	46	52	65	▲ 11.5	▲ 29.2
	33 6のうち受給者の就職件数	34	41	39	▲ 17.1	▲ 12.8

「I全数」は、新規学卒者を除く。「II中高年齢者」は、パートタイムを除く・常用のみ。

「IV雇用保険」の29~33は、基本手当受給者を計上。ただし、29については、高年齢給付及び特例給付分を含む。

◎ 新規求人受理状況 (主要産業抜粋)

当月計の()内は全産業計の構成比

主要産業別新規求人受理状況

産 業	当 月			前 月			前 年 同 月			対前年同月比(%)		
	一般	パート	計	一般	パート	計	一般	パート	計	一般	パート	計
D 建設業	62	1	63 (12.0%)	97	29	126	57	5	62	8.8	▲ 80.0	1.6
E 製造業	21	2	23 (4.4%)	76	19	95	54	7	61	▲ 61.1	▲ 71.4	▲ 62.3
H 運輸業,郵便業	34	9	43 (8.2%)	21	5	26	28	3	31	21.4	200.0	38.7
I 卸売業,小売業	21	22	43 (8.2%)	48	63	111	28	48	76	▲ 25.0	▲ 54.2	▲ 43.4
M 宿泊業,飲食サービス業	15	29	44 (8.3%)	6	61	67	14	61	75	7.1	▲ 52.5	▲ 41.3
P 医療,福祉	67	42	109 (20.7%)	126	105	231	126	70	196	▲ 46.8	▲ 40.0	▲ 44.4
L,N,R サービス業	116	25	141 (26.8%)	64	35	99	73	21	94	58.9	19.0	50.0
全産業計	344	183	527 (100%)	472	328	800	404	266	670	▲ 14.9	▲ 31.2	▲ 21.3

- (注) ①新産業分類は、A・B農林漁業、C鉱業、D建設業、E製造業、F電気ガス熱供給水道業、G情報通信業、H運輸業、郵便業、I卸売業、小売業、J金融業、保険業、K不動産業、物品賃貸業、L学術研究、専門サービス業、M宿泊業、飲食サービス業、N生活関連サービス業、娯楽業、O教育、学習支援業、P医療、福祉、Q複合サービス事業、Rサービス業、S・T公務その他
②産業分類については、平成21年4月より平成19年11月改訂の「日本標準産業分類」に基づく区分により変更した。

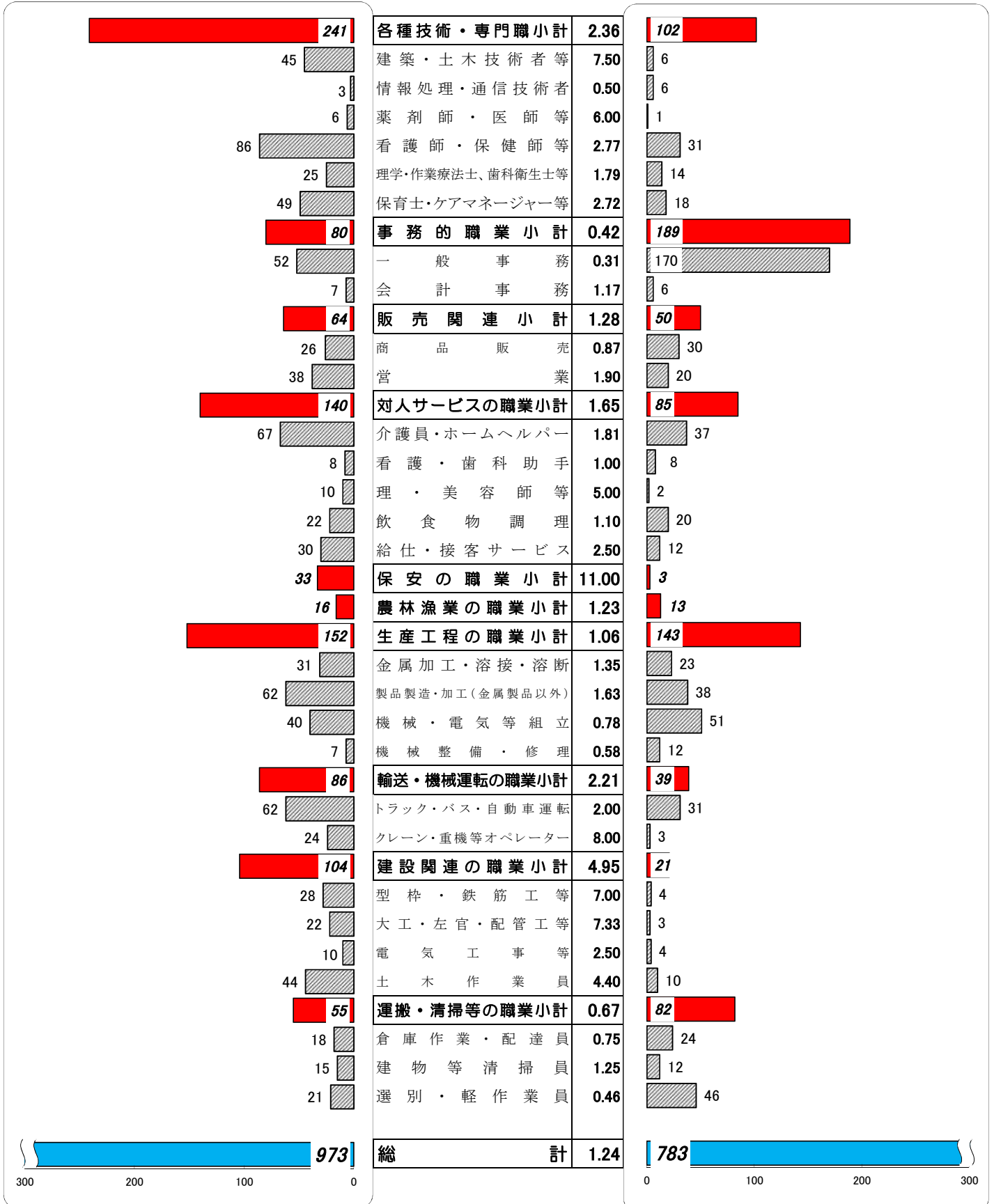
職業別有効求人・求職状況 (バランスシート/フルタイム常用)

ハローワーク武雄
令和元年11月

求人 (会社が募集している人数)

倍率

求職 (仕事を探している人数)



求人・求職ともフルタイム常用の数値を計上

※分類された職業は代表的なものを記載

単位(人)

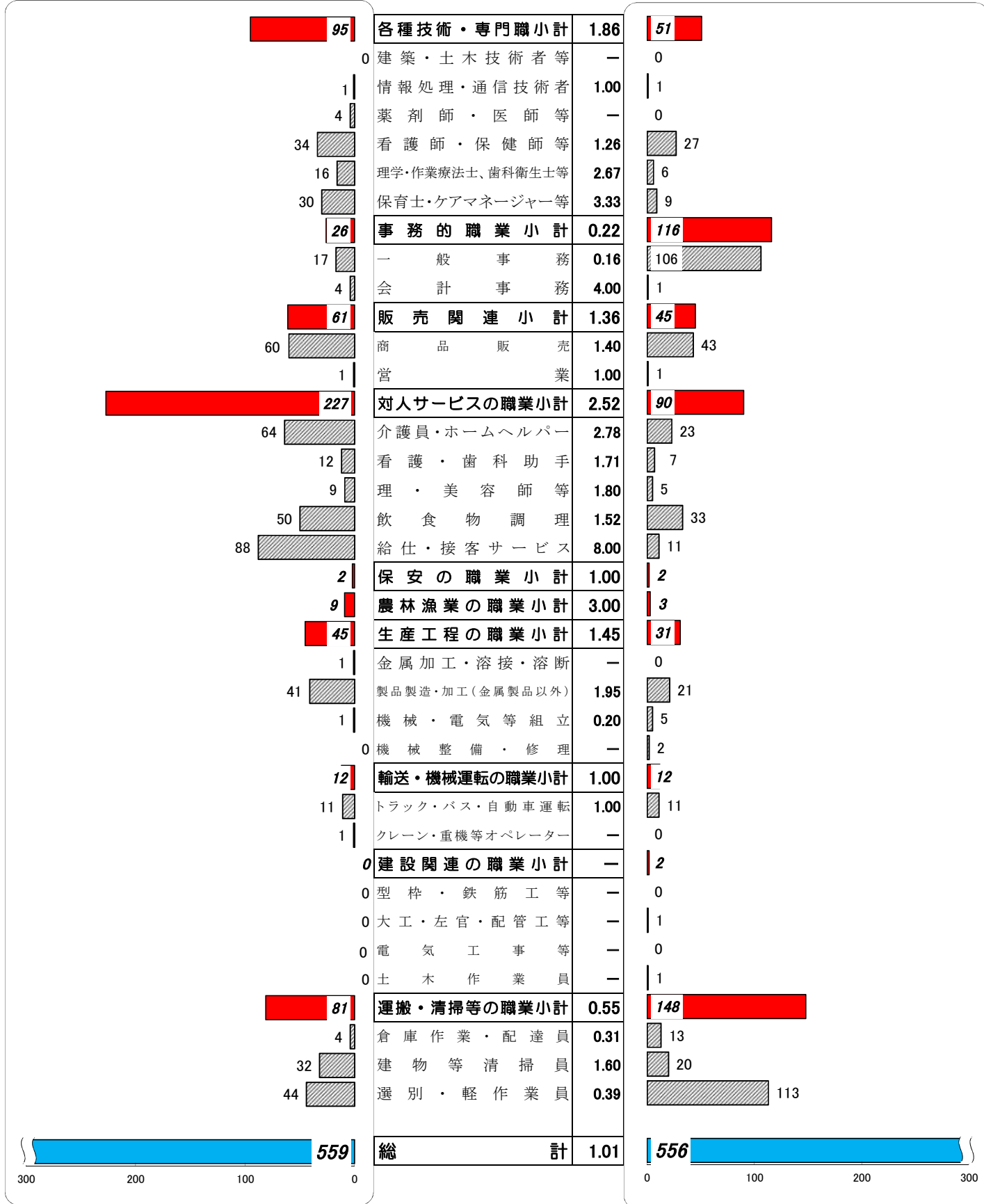
職業別有効求人・求職状況 (バランスシート/パートタイム常用)

ハローワーク武雄
令和元年11月

求人 (会社が募集している人数)

倍率

求職 (仕事を探している人数)



求人・求職ともパートタイム常用の数値を計上

※分類された職業は代表的なものを記載 単位(人)

求人賃金と求職者賃金(職業別)

ハローワーク武雄

2019年11月度	求人賃金(常用)		求職者 希望賃金(月給)	求人賃金(パート)		求職者 希望賃金(時給)
	賃金上限(月給)	賃金下限(月給)		賃金上限(時給)	賃金下限(時給)	
職業計	224,000	181,070	179,592	1,023	935	834
A管理的職業	280,000	217,000	#DIV/0!	#DIV/0!	#DIV/0!	#DIV/0!
B専門的・技術的職業	257,228	203,995	197,188	1,212	1,061	1,000
07開発技術者						
08製造技術者			186,667			
09建築・土木技術者等	335,222	214,667	250,000			
10情報処理・通信技術者	400,000	300,000	175,000	950	850	
11その他の技術者						
12医師、薬剤師等	459,500	376,167				
13保健師、助産師等	228,525	184,475	197,000	1,245	1,095	1,000
14医療技術者	242,968	209,968	214,000	1,334	1,148	
15その他の保健医療			215,000			
16社会福祉の専門的職業	203,369	177,391	168,333	971	871	
22美術家、デザイナー等						
05.06.17～21.23.24その他の専門的職業	205,367	197,500	210,000	1,263	1,094	
C事務的職業	195,586	166,994	153,256	992	890	818
25一般事務員	179,784	156,794	152,632	1,050	950	818
26会計事務員	280,000	166,667	200,000	850	790	
27生産関連事務員	144,080	144,080	120,000	1,000	850	
28営業・販売関連事務員	216,333	190,213	150,000	950	850	
29外勤事務員						
30運輸・郵便事務	189,090	186,590				
31事務用機器操作の職業			120,000			
D販売の職業	191,382	171,051	180,625	856	847	816
32商品販売の職業	172,688	149,092	172,308	856	847	818
33販売類似の職業						
34営業の職業	214,750	198,500	216,667			800
Eサービスの職業	195,293	163,154	179,091	956	884	850
35家庭生活支援サービス						800
36介護サービスの職業	170,933	146,133	175,556	972	884	829
37保健医療サービス	153,000	143,000	153,333	925	850	813
38生活衛生サービス	246,667	173,333		1,067	870	1,300
39飲食調理の職業	201,480	172,710	192,857	949	917	804
40接客・給仕の職業	204,400	172,600	183,333	915	848	840
41居住施設・ビルの管理						
42その他のサービス				875	875	900
F保安の職業	156,000	140,000	185,000	#DIV/0!	#DIV/0!	#DIV/0!
G農林漁業の職業	200,000	170,000	150,000	997	863	800
H生産工程の職業	207,577	165,995	175,000	898	860	823
49生産設備(金属)						
50生産設備(金属除く)			200,000			
51生産設備(機械)						
52金属材料製造等	212,777	169,571	182,857			
54製品製造・加工処理	193,486	164,914	167,273	873	873	828
57機械組立の職業	151,200	151,200	157,273			
60機械整備・修理の職業	300,000	150,000	225,000			800
61製品検査(金属)	150,500	150,500		1,000	810	
62製品検査(金属除く)						
63機械検査の職業			150,000			
64生産関連・生産類似	235,333	175,600	200,000			
I輸送・機械運転の職業	221,683	181,796	191,250	1,081	1,081	800
65鉄道運転の職業						
66自動車運転の職業	214,722	173,911	190,000	1,081	1,081	800
67船舶・航空機運転						
68その他の輸送の職業						
69定置・建設機械運転	254,750	219,250	200,000			
J建設・探掘の職業	270,276	192,929	262,000	#DIV/0!	#DIV/0!	#DIV/0!
70建設躯体工事の職業	299,550	206,660				
71建設の職業	287,317	187,600				
72電気工事の職業	276,000	133,400				
73土木の職業	242,017	195,467	262,000			
74探掘の職業						
K運搬・清掃等の職業	188,211	172,514	172,941	934	889	816
75運搬の職業	163,877	156,485	180,000	890	890	820
76清掃の職業	204,433	183,200	136,667	900	895	780
77包装の職業						
78その他の運搬等の職業			181,250	953	887	819
分類不能の職業			205,000			837
(IT関連計)	254,640	192,280	157,500	950	850	
(IT技術関連小計)	400,000	300,000	170,000	950	850	
(IT操作関連小計)	223,000	188,400	120,000			
(IT製造関連小計)	213,600	142,300				
(福祉関連計)	215,605	179,856	191,200	1,134	1,010	888
(介護関連小計)	187,029	159,657	173,636	989	880	826
(その他小計)	231,607	191,167	205,000	1,267	1,129	1,000