



労働市場の概要

新規求職者数は362人で、前年同月比10.4%の減少となった。また、月間有効求職者数は1,364人で、前年同月比11.0%の減少となった。

一方、新規求人数は800人で、前年同月比2.1%の減少となった。主要産業別では建設業(125.0%)が前年同月より増加した他は、運輸業、郵便業(▲38.1%)、宿泊業、飲食サービス業(▲23.0%)、サービス業(▲20.2%)などが減少となった。

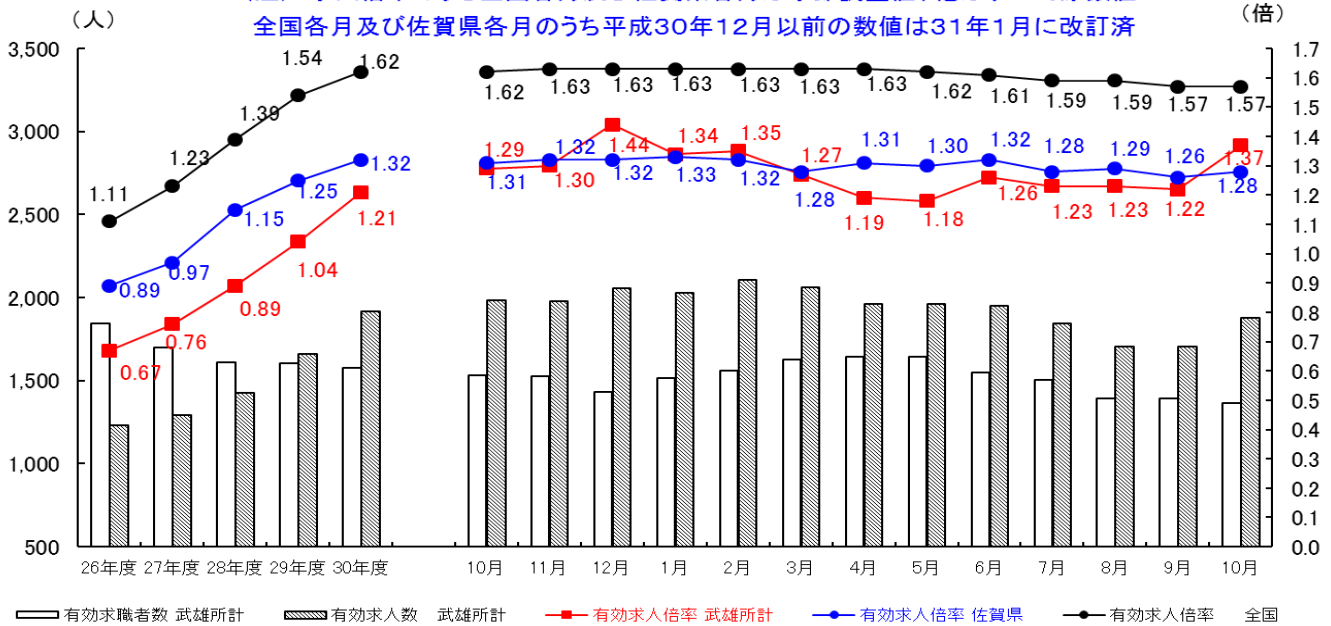
また、月間有効求人数は1,875人で、前年同月比5.4%の減少となった。

このことから、有効求人倍率は、1.37倍(原数値)となり、前年同月より0.08ポイント上回った。

※ 産業分類については、裏面の(注)にご留意ください。

有効求人・求職者数と有効求人倍率の動き(パートを含み、学卒を除く)

(注) 求人倍率のうち全国各月及び佐賀県各月は季節調整値、他はすべて原数値
全国各月及び佐賀県各月のうち平成30年12月以前の数値は31年1月に改訂済



★合同求人説明会 in たけお (武雄市地域雇用創造協議会共催)

日時:令和2年1月28日(火) 13:00~16:00

場所:武雄センチュリーホテル

★障がい者就職説明・面接会 (武雄市共催)

日時:令和2年2月6日(木) 14:00~16:00

場所:武雄市文化会館 ミーティングホール

※詳しくはハローワーク武雄へお問い合わせください。

◎ 職業紹介状況

		当月	前月	前年同月	前月比 (%、ポイント)	前年同月比 (%、ポイント)
I 全 数	1 月間有効求職者数	1,364	1,395	1,533	-	▲ 11.0
	2 新規求職申込件数	362	344	404	-	▲ 10.4
	3 月間有効求人数	1,875	1,707	1,982	-	▲ 5.4
	4 新規求人数	800	599	817	-	▲ 2.1
	5 紹介件数	409	328	480	-	▲ 14.8
	6 就職件数	140	136	185	-	▲ 24.3
	7 充足数	143	113	197	-	▲ 27.4
	8 有効求人倍率(3/1)	1.37 倍	1.22 倍	1.29 倍	-	0.08
	9 新規求人倍率(4/2)	2.21 倍	1.74 倍	2.02 倍	-	0.19
	10 就職率(6/2×100)	38.7 %	39.5 %	45.8 %	-	▲ 7.1
	11 充足率(7/4×100)	17.9 %	18.9 %	24.1 %	-	▲ 6.2
II I 中 の 高 う 年 ち 齢 者	12 月間有効求職者数	333	357	368	-	▲ 9.5
	13 新規求職申込件数	86	77	95	-	▲ 9.5
	14 紹介件数	92	82	112	-	▲ 17.9
	15 就職件数	32	44	35	-	▲ 8.6
	16 就職率(15/13×100)	37.2 %	57.1 %	36.8 %	-	0.4
	17 月間有効求人数	412	405	421	-	▲ 2.1
	18 有効求人倍率(17/12)	1.24 倍	1.13 倍	1.14 倍	-	0.10
	III パ ー ト	19 月間有効求職者数	574	601	581	-
20 新規求職申込件数		127	149	132	-	▲ 3.8
21 月間有効求人数		734	596	791	-	▲ 7.2
22 新規求人数		328	231	350	-	▲ 6.3
23 就職件数		54	53	77	-	▲ 29.9
24 就職率(23/20×100)		42.5 %	35.6 %	58.3 %	-	▲ 15.8
IV 雇 用 保 険	25 適用事業所数	1,363	1,362	1,341	0.1	1.6
	26 被保険者数	19,700	19,768	19,525	▲ 0.3	0.9
	27 資格取得者数	215	200	263	7.5	▲ 18.3
	28 資格喪失者数	240	217	235	10.6	2.1
	29 受給資格決定件数	98	93	105	5.4	▲ 6.7
	30 初回受給者数	83	55	58	50.9	43.1
	31 受給者実人員	333	303	306	9.9	8.8
	32 給付制限	52	38	51	36.8	2.0
	33 6のうち受給者の就職件数	41	30	53	36.7	▲ 22.6

「I全数」は、新規学卒者を除く。「II中高年齢者」は、パートタイムを除く・常用のみ。

「IV雇用保険」の29~33は、基本手当受給者を計上。ただし、29については、高年齢給付及び特例給付分を含む。

◎ 新規求人受理状況 (主要産業抜粋)

当月計の()内は全産業計の構成比

主要産業別新規求人受理状況

産 業	当 月			前 月			前 年 同 月			対前年同月比(%)		
	一般	パート	計	一般	パート	計	一般	パート	計	一般	パート	計
D 建設業	97	29	126 (15.8%)	65	2	67	50	6	56	94.0	383.3	125.0
E 製造業	76	19	95 (11.9%)	28	7	35	100	8	108	▲ 24.0	137.5	▲ 12.0
H 運輸業、郵便業	21	5	26 (3.3%)	17	3	20	23	19	42	▲ 8.7	▲ 73.7	▲ 38.1
I 卸売業、小売業	48	63	111 (13.9%)	15	39	54	40	78	118	20.0	▲ 19.2	▲ 5.9
M 宿泊業、飲食サービス業	6	61	67 (8.4%)	8	52	60	11	76	87	▲ 45.5	▲ 19.7	▲ 23.0
P 医療、福祉	126	105	231 (28.9%)	120	85	205	152	97	249	▲ 17.1	8.2	▲ 7.2
L,N,R サービス業	64	35	99 (12.4%)	95	33	128	71	53	124	▲ 9.9	▲ 34.0	▲ 20.2
全産業計	472	328	800 (100%)	368	231	599	467	350	817	1.1	▲ 6.3	▲ 2.1

(注) ①新産業分類は、A・B農林漁業、C鉱業、D建設業、E製造業、F電気ガス熱供給水道業、G情報通信業、H運輸業、郵便業、I卸売業、小売業、J金融業、保険業、K不動産業、物品賃貸業、L学術研究、専門サービス業、M宿泊業、飲食サービス業、N生活関連サービス業、娯楽業、O教育、学習支援業、P医療、福祉、Q複合サービス事業、Rサービス業、S・T公務その他
②産業分類については、平成21年4月より平成19年11月改訂の「日本標準産業分類」に基づく区分により変更した。

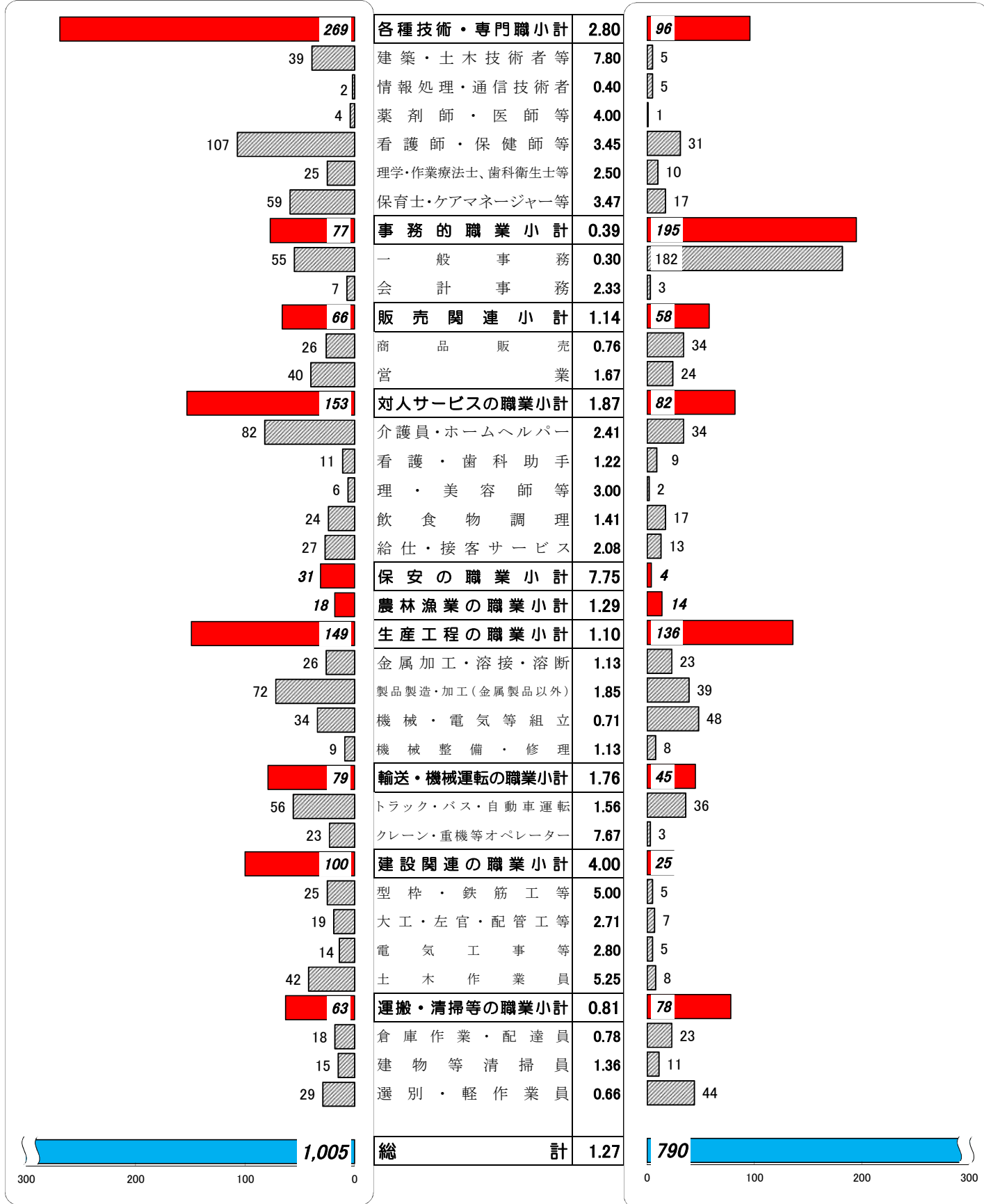
職業別有効求人・求職状況 (バランスシート/フルタイム常用)

ハローワーク武雄
令和元年10月

求人 (会社が募集している人数)

倍率

求職 (仕事を探している人数)



求人・求職ともフルタイム常用の数値を計上

※分類された職業は代表的なものを記載 単位(人)

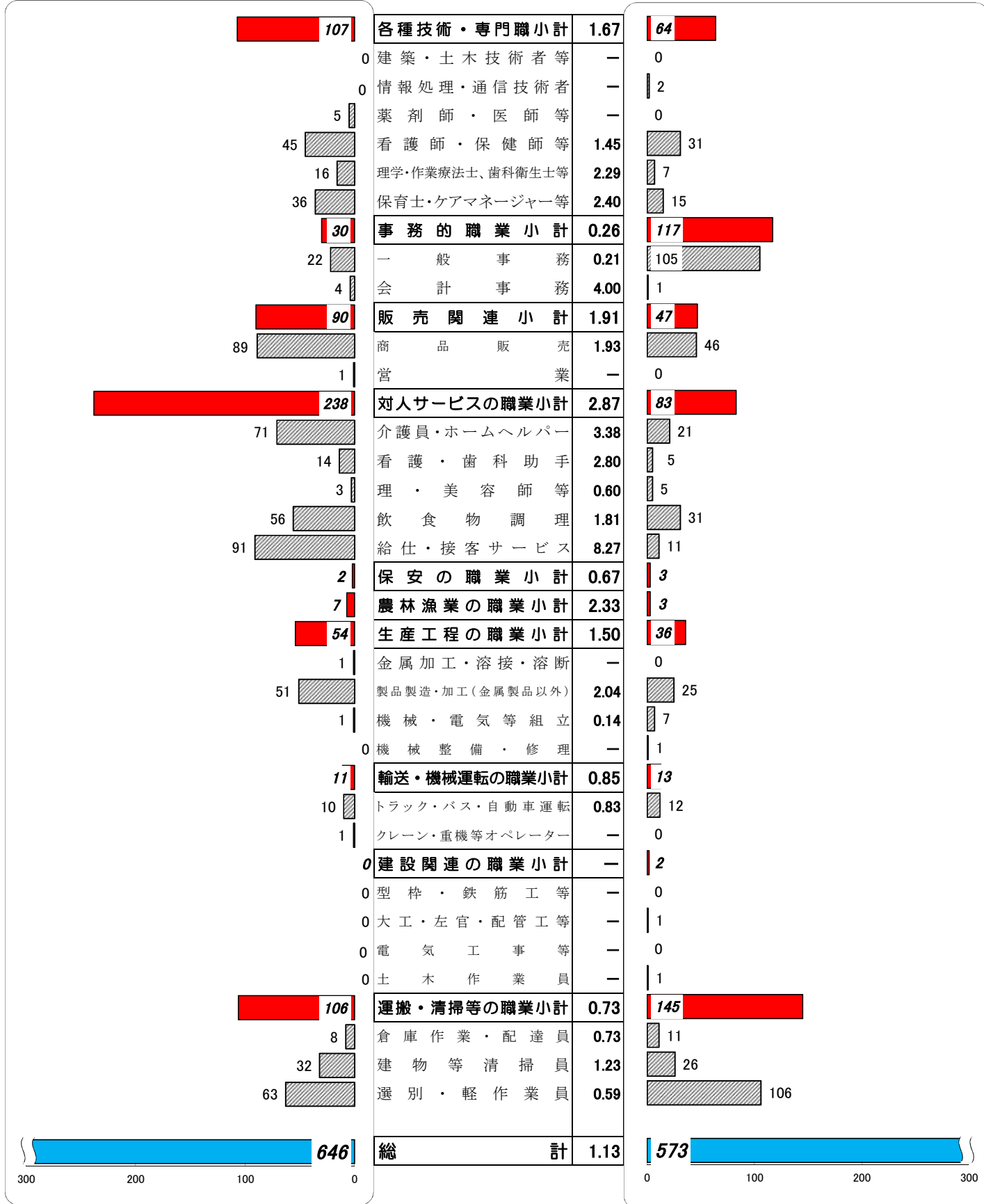
職業別有効求人・求職状況 (バランスシート/パートタイム常用)

ハローワーク武雄
令和元年10月

求人 (会社が募集している人数)

倍率

求職 (仕事を探している人数)



求人・求職ともパートタイム常用の数値を計上

※分類された職業は代表的なものを記載 単位(人)

求人賃金と求職者賃金(職業別)

ハローワーク武雄

2019年10月度	求人賃金(常用)		求職者 希望賃金(月給)	求人賃金(パート)		求職者 希望賃金(時給)
	賃金上限(月給)	賃金下限(月給)		賃金上限(時給)	賃金下限(時給)	
職業計	223,512	179,587	177,093	1,004	913	836
A管理的職業	#DIV/0!	#DIV/0!	#DIV/0!	#DIV/0!	#DIV/0!	#DIV/0!
B専門的・技術的職業	247,439	198,908	189,333	1,403	1,176	905
07開発技術者	250,000	200,000				
08製造技術者			180,000			1,000
09建築・土木技術者等	345,014	249,862	215,000			
10情報処理・通信技術者	225,000	170,000	200,000			1,000
11その他の技術者			200,000			
12医師、薬剤師等	600,000	350,000		3,333	2,833	
13保健師、助産師等	221,053	187,224	180,769	1,201	989	928
14医療技術者	227,167	189,000	200,000	1,225	1,000	900
15その他の保健医療	282,743	208,514		1,400	1,000	
16社会福祉の専門的職業	185,274	171,909	200,000	1,022	909	838
22美術家、デザイナー等						
05.06.17～21.23.24その他の専門的職業	215,000	173,750	180,000	1,600	1,333	790
C事務的職業	175,649	146,341	167,358	871	844	811
25一般事務員	168,857	144,222	162,041	860	832	810
26会計事務員	160,000	150,000	300,000	932	902	
27生産関連事務員	197,040	147,040	200,000			
28営業・販売関連事務員	230,000	165,000	215,000	800	800	850
29外勤事務員						800
30運輸・郵便事務						
31事務用機器操作の職業						
D販売の職業	254,287	182,392	184,444	914	824	815
32商品販売の職業	260,000	171,429	165,714	914	824	815
33販売類似の職業						
34営業の職業	251,621	187,508	196,364			
Eサービスの職業	195,813	166,049	163,704	925	855	823
35家庭生活支援サービス						
36介護サービスの職業	183,882	165,893	161,875	901	849	863
37保健医療サービス	185,000	170,100	155,000	913	888	867
38生活衛生サービス	177,182	139,848		995	795	
39飲食調理の職業	187,745	166,468	155,000	869	838	798
40接客・給仕の職業	197,113	156,325	200,000	973	867	825
41居住施設・ビルの管理			150,000			
42その他のサービス	375,000	240,000	150,000	865	865	800
F保安の職業	187,382	164,430	100,000	#DIV/0!	#DIV/0!	900
G農林漁業の職業	190,550	165,985	173,333	790	790	#DIV/0!
H生産工程の職業	203,264	166,048	176,000	900	864	816
49生産設備(金属)						
50生産設備(金属除く)			200,000			
51生産設備(機械)			200,000			
52金属材料製造等	228,856	168,776	175,000			
54製品製造・加工処理	182,364	169,406	162,308	911	871	805
57機械組立の職業	199,328	143,443	172,222	790	790	800
60機械整備・修理の職業	270,000	250,000	200,000			
61製品検査(金属)	250,000	200,000	200,000			
62製品検査(金属除く)						900
63機械検査の職業			230,000			
64生産関連・生産類似	189,000	147,000	225,000			
I輸送・機械運転の職業	253,365	201,590	210,625	925	875	888
65鉄道運転の職業						
66自動車運転の職業	230,678	198,797	220,769	925	875	900
67船舶・航空機運転						
68その他の輸送の職業			150,000			850
69定置・建設機械運転	291,178	206,244	200,000			
J建設・採掘の職業	243,410	178,619	166,667	#DIV/0!	#DIV/0!	800
70建設躯体工事の職業	265,200	178,700	150,000			
71建設の職業	330,000	208,500	175,000			
72電気工事の職業	233,364	170,979	170,000			
73土木の職業	217,456	177,867	165,000			800
74採掘の職業						
K運搬・清掃等の職業	194,039	167,971	170,000	838	809	821
75運搬の職業	220,792	195,218	181,429	895	845	833
76清掃の職業	170,500	149,188	160,000	820	809	797
77包装の職業	145,600	145,600		850	800	
78その他の運搬等の職業	184,754	153,179	163,000	845	795	828
分類不能の職業			191,667			832
(IT関連計)	225,944	171,144	182,500			1,000
(IT技術関連小計)	233,333	180,000	186,667			1,000
(IT操作関連小計)	189,000	147,000				
(IT製造関連小計)	230,869	170,336	170,000			
(福祉関連計)	204,913	177,407	177,714	1,020	894	896
(介護関連小計)	187,599	167,641	173,500	922	843	858
(その他小計)	222,228	187,172	183,333	1,201	989	915