



# 月報 からつ

# 2019



# 7

公表日 R1.8.30

ハローワーク唐津 TEL 0955-72-8609

〒847-0817 佐賀県唐津市熊原町 3193 番地

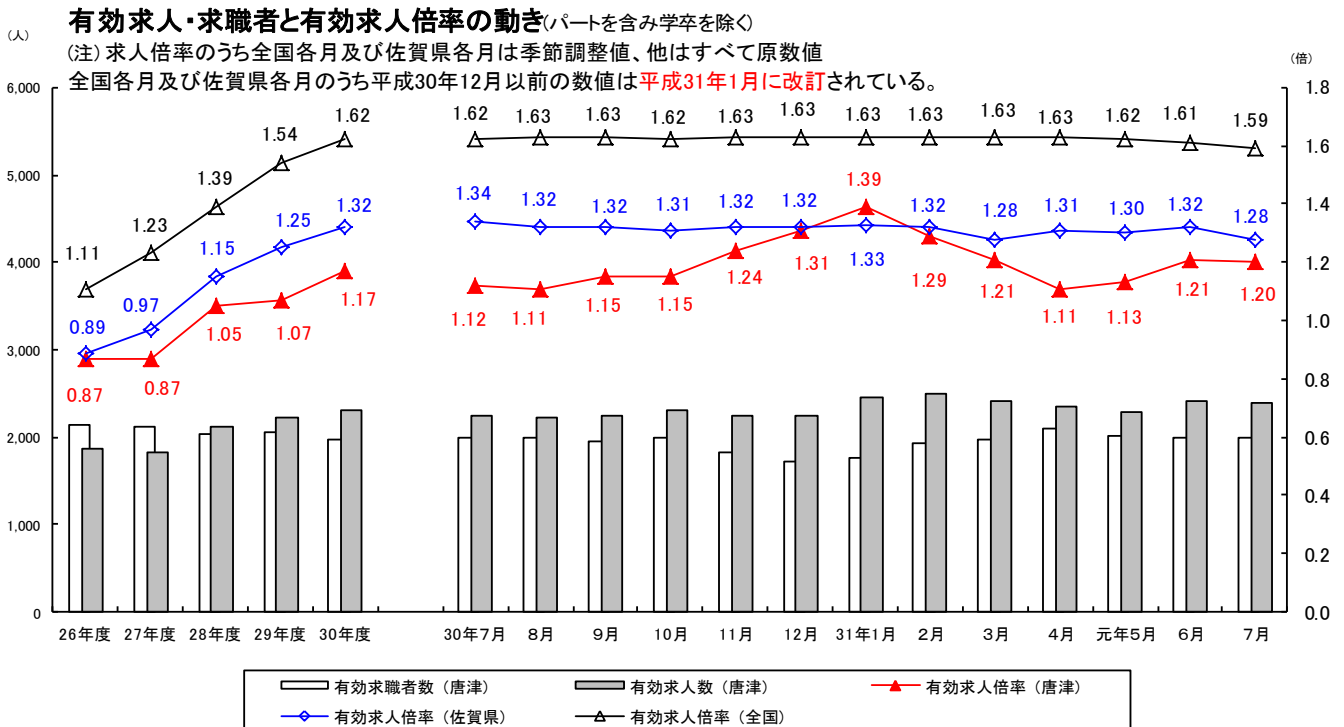
## ◎ 労働市場の概要

新規求職者数は 484 人で、前年同月比 18.9%増と大幅に増加、月間有効求職者数は 1,994 人で、同比 0.4%と僅かに減少した。

新規求人数は 810 人で、前年同月比 5.1%の増加、月間有効求人数は 2,398 人で、同比 7.3%の増加となった。

産業別に新規求人数を前年同月と比較すると、宿泊業、飲食サービス業(+59.5%、+22 人)、建設業(+25.4%、+32 人)、医療、福祉 (+24.2%、+39 人)、運輸業、郵便業 (+8.5%、+4 人)は増加、サービス業(▲2.4%、-2 人)は横ばい、製造業(▲20.8%、▲27 人)、卸売・小売業(▲17.9%、▲20 人)は減少した。

このことから、新規求人倍率は 1.67 倍となり、前年同月(1.89 倍)比で 0.22 ポイント減と大幅に下回り、また、有効求人倍率は 1.20 倍となり、前年同月(1.12 倍)比で 0.08 ポイント増と大幅に上回った。



### 【 事業主の皆様へ 】

#### 1. 「唐津市合同企業就職相談会&面接会」が開催されます！

- 日 時 令和元年9月23日(月) 13:30~15:30 (受付は15:00まで)
- 場 所 唐津市民会館4F大会議室 唐津市西城内6-33
- ※ 唐津市・玄海町での就職を希望する方。

#### 2. 「障害者就職面接会」が開催されます！

- 日 時 令和元年10月11日(金) 13:30~16:00
- 場 所 SAGAサンライズパーク総合体育館(旧:佐賀県総合体育館)大競技場
- ※ 参加のお申し込みは管轄のハローワークへ

— 詳しいお問合せは下記まで —

ハローワーク唐津(唐津公共職業安定所 TEL.0955-72-8609 FAX.0955-74-1808)

## ◎ 職業紹介状況

R01.07		当 月	前 月	前年同月	前月比 (%、ポイント)	前年同月比 (%、ポイント)
I 全 数	1 月間有効求職者数	1,994	1,993	2,003	-	▲ 0.4
	2 新規求職申込件数	484	440	407	-	18.9
	3 月間有効求人数	2,398	2,407	2,234	-	7.3
	4 新規求人数	810	900	771	-	5.1
	5 紹介件数	432	392	435	-	▲ 0.7
	6 就職件数	179	189	178	-	0.6
	7 充足数	175	153	165	-	6.1
	8 有効求人倍率(3/1) (倍)	1.20 倍	1.21 倍	1.12 倍	-	0.08
	9 新規求人倍率(4/2) (倍)	1.67 倍	2.05 倍	1.89 倍	-	▲ 0.22
	10 就職率(6/2×100) (%)	37.0 %	43.0 %	43.7 %	-	▲ 6.7
	11 充足率(7/4×100) (%)	21.6 %	17.0 %	21.4 %	-	0.2
II I 中 の 高 年 齢 者	12 月間有効求職者数	502	504	480	-	4.6
	13 新規求職申込件数	121	115	87	-	39.1
	14 紹介件数	103	106	94	-	9.6
	15 就職件数	45	47	41	-	9.8
	16 就職率(15/13×100) (%)	37.2 %	40.9 %	47.1 %	-	▲ 9.9
	17 月間有効求人数	577	579	485	-	19.0
	18 有効求人倍率(17/12) (倍)	1.15 倍	1.15 倍	1.01 倍	-	0.14
III パ ー ト	19 月間有効求職者数	793	843	812	-	▲ 2.3
	20 新規求職申込件数	141	163	141	-	0.0
	21 月間有効求人数	917	918	872	-	5.2
	22 新規求人数	294	352	321	-	▲ 8.4
	23 就職件数	72	67	64	-	12.5
24 就職率(23/20×100) (%)	51.1 %	41.1 %	45.4 %	-	5.7	
IV 雇 用 保 険	25 適用事業所数	2,208	2,206	2,204	0.1	0.2
	26 被保険者数	31,020	31,060	30,774	▲ 0.1	0.8
	27 資格取得者数	389	363	381	7.2	2.1
	28 資格喪失者数	422	372	469	13.4	▲ 10.0
	29 受給資格決定件数(高齢、特例含む)	238	162	189	46.9	25.9
	30 初回受給者数	128	106	119	20.8	7.6
	31 受給者実人員(基本手当基本分)	490	433	460	13.2	6.5
	32 給付制限	93	90	77	3.3	20.8
	33 6のうち受給者の就職件数	62	58	59	6.9	5.1

※「I全数」は、新規卒者を除く。「II中高年齢者」は、パートタイムを除く・常用のみ。

「IV雇用保険」の29~33は、基本手当受給者を計上。ただし、29については、高年齢給付及び特例給付分を含む。

## ◎ 新規求人受理状況 (主要産業抜粋)

R01.07	当 月			前 月			前年同月			対前年同月比(%)			対前年同月差(人)		
	一般	パート	計	一般	パート	計	一般	パート	計	一般	パート	計	一般	パート	計
D 建設業	152	6	158 (19.5%)	143	10	153	106	20	126	43.4	▲70.0	25.4	46	14	32
E 製造業	79	24	103 (12.7%)	155	69	224	84	46	130	▲6.0	▲47.8	▲20.8	5	22	27
H 運輸業,郵便業	48	3	51 (6.3%)	26	14	40	43	4	47	11.6	▲25.0	8.5	5	1	4
I 卸売・小売業	29	63	92 (11.4%)	16	52	68	28	84	112	3.6	▲25.0	▲17.9	1	21	20
M 宿泊業,飲食サービス業	12	47	59 (7.3%)	18	72	90	10	27	37	20.0	74.1	59.5	2	20	22
P 医療,福祉	128	72	200 (24.7%)	124	75	199	103	58	161	24.3	24.1	24.2	25	14	39
LNRサービス業	45	36	81 (10.0%)	39	46	85	45	38	83	0.0	▲5.3	▲2.4	0	2	2
全産業計	516	294	810	548	352	900	450	321	771	14.7	▲8.4	5.1	66	27	39

(注) ① 産業分類は、A・B 農林漁業、C 鉱業、D 建設業、E 製造業、F 電気・ガス・熱供給・水道業、G 情報通信業、H 運輸業,郵便業、I 卸売業,小売業、J 金融業,保険業、K 不動産業,物品賃貸業、L 学術研究,専門サービス業、M 宿泊業,飲食サービス業、N 生活関連サービス業,娯楽業、O 教育,学習支援業、P 医療,福祉、Q 複合サービス事業、R サービス業、S・T 公務その他

② 当月計の( )内は、全産業に占める割合を表示している。

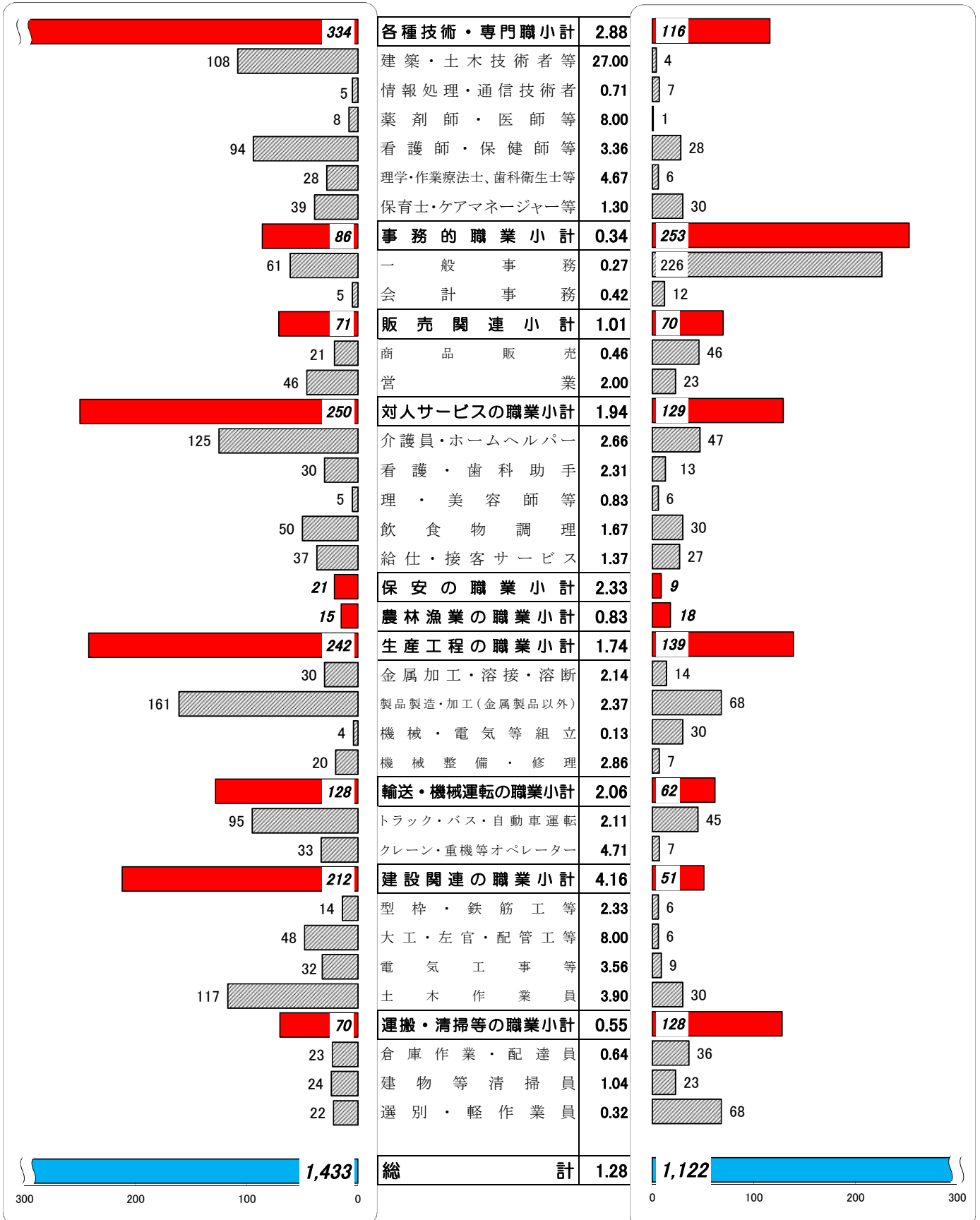
# 職業別有効求人・求職状況 (バランスシート/フルタイム常用)

ハローワーク唐津  
令和元年7月

求人 (会社が募集している人数)

倍率

求職 (仕事を探している人数)



求人・求職ともフルタイム常用の数値を計上

※分類された職業は代表的なものを記載

単位(人)

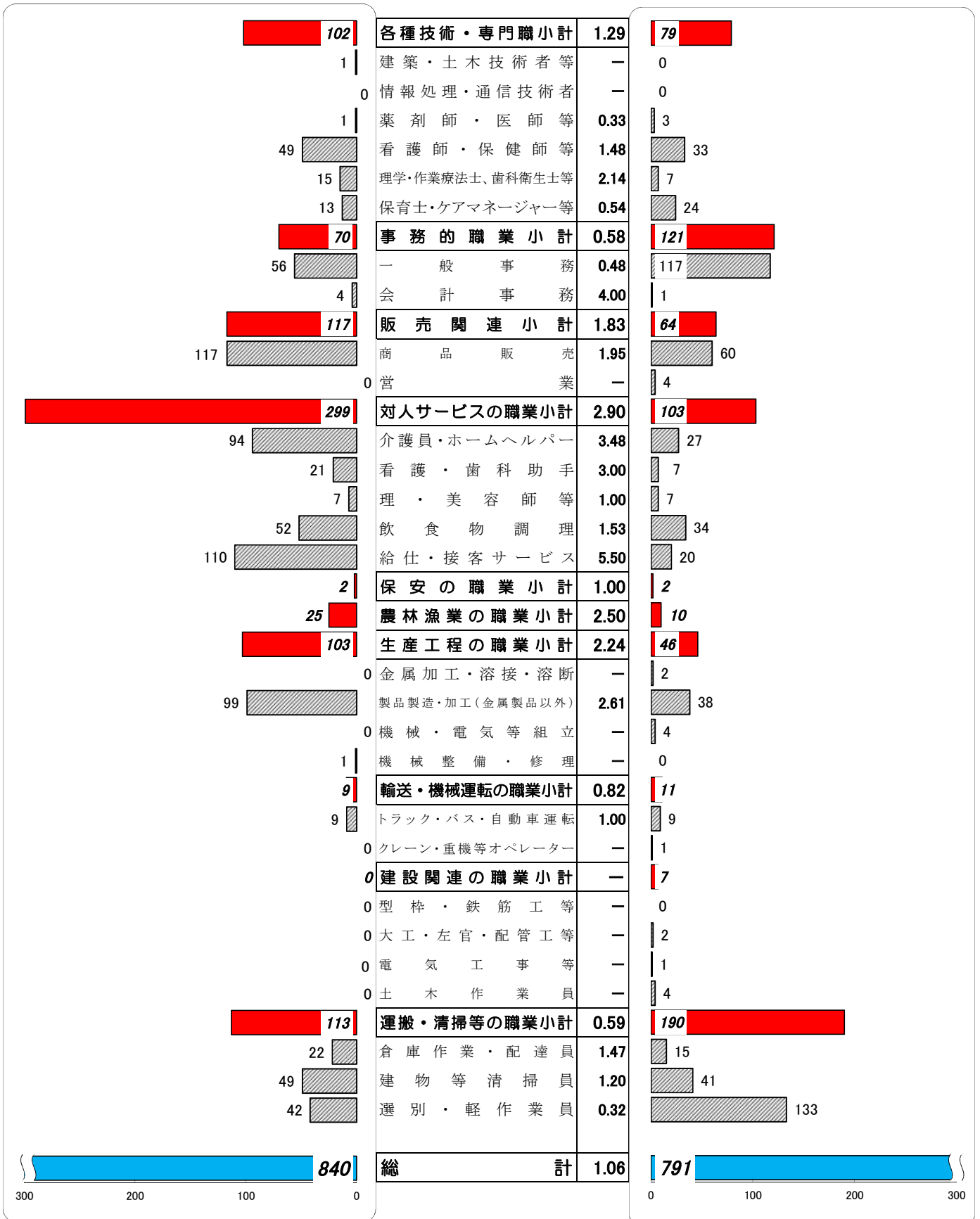
# 職業別有効求人・求職状況 (バランスシート/パートタイム常用)

ハローワーク唐津  
令和元年7月

求人 (会社が募集している人数)

倍率

求職 (仕事を探している人数)



求人・求職ともパートタイム常用の数値を計上

※分類された職業は代表的なものを記載

単位(人)

求人賃金と求職者賃金(職業別)

ハローワーク唐津

2019年7月度	求人賃金(常用)		求職者 希望賃金(月給)	求人賃金(パート)		求職者 希望賃金(時給)
	賃金上限(月給)	賃金下限(月給)		賃金上限(時給)	賃金下限(時給)	
<b>職業計</b>	<b>228,144</b>	<b>174,755</b>	<b>173,808</b>	<b>931</b>	<b>858</b>	<b>816</b>
<b>A管理的職業</b>	<b>275,333</b>	<b>193,933</b>	<b>#DIV/0!</b>	<b>#DIV/0!</b>	<b>#DIV/0!</b>	<b>#DIV/0!</b>
<b>B専門的・技術的職業</b>	<b>269,023</b>	<b>197,284</b>	<b>193,056</b>	<b>1,223</b>	<b>1,089</b>	<b>924</b>
07開発技術者	235,000	157,000				
08製造技術者	241,100	170,000	174,286			1,000
09建築・土木技術者等	304,671	199,733	250,000			
10情報処理・通信技術者	300,000	180,000	230,000			
11その他の技術者	241,000	194,800				
12医師、薬剤師等	470,000	307,000				
13保健師、助産師等	215,119	174,497	196,250	1,113	904	967
14医療技術者	222,267	189,089	165,000	1,290	1,140	
15その他の保健医療			160,000			
16社会福祉の専門的職業	196,832	169,615	195,833	1,039	946	867
22美術家、デザイナー等						
05.06.17～21.23.24その他の専門的職業	224,800	224,800	200,000	1,517	1,517	800
<b>C事務的職業</b>	<b>179,606</b>	<b>154,009</b>	<b>153,261</b>	<b>957</b>	<b>894</b>	<b>811</b>
25一般事務員	175,577	152,091	150,952	980	905	811
26会計事務員			175,000	895	880	
27生産関連事務員	350,000	200,000		860	835	
28営業・販売関連事務員	134,632	134,632	180,000			
29外勤事務員						
30運輸・郵便事務	182,333	165,667				
31事務用機器操作の職業						
<b>D販売の職業</b>	<b>228,897</b>	<b>167,231</b>	<b>188,462</b>	<b>878</b>	<b>797</b>	<b>784</b>
32商品販売の職業	222,000	155,200	166,250	878	797	782
33販売類似の職業	200,000	145,000				
34営業の職業	237,285	176,742	224,000			800
<b>Eサービスの職業</b>	<b>178,970</b>	<b>152,399</b>	<b>161,471</b>	<b>921</b>	<b>832</b>	<b>817</b>
35家庭生活支援サービス				860	860	
36介護サービスの職業	178,695	155,595	171,818	982	862	813
37保健医療サービス	159,640	147,840	140,000	815	815	850
38生活衛生サービス	262,950	174,450	150,000	1,033	833	800
39飲食調理の職業	166,653	147,198	175,000	846	793	783
40接客・給仕の職業	192,632	148,598	151,111	942	837	780
41居住施設・ビルの管理				820	820	1,300
42その他のサービス			136,667	830	810	800
<b>F保安の職業</b>	<b>178,359</b>	<b>154,597</b>	<b>188,333</b>	<b>820</b>	<b>800</b>	<b>#DIV/0!</b>
<b>G農林漁業の職業</b>	<b>229,507</b>	<b>172,627</b>	<b>150,000</b>	<b>917</b>	<b>812</b>	<b>777</b>
<b>H生産工程の職業</b>	<b>208,839</b>	<b>163,517</b>	<b>180,870</b>	<b>828</b>	<b>797</b>	<b>833</b>
49生産設備(金属)						
50生産設備(金属除く)	162,000	151,200	150,000			
51生産設備(機械)			300,000			
52金属材料製造等	241,497	168,172	190,000			800
54製品製造・加工処理	192,159	158,868	166,190	828	795	820
57機械組立の職業			185,455			867
60機械整備・修理の職業	222,500	175,000	200,000			
61製品検査(金属)						
62製品検査(金属除く)			180,000			
63機械検査の職業			230,000			
64生産関連・生産類似	206,333	170,800		820	820	
<b>I輸送・機械運転の職業</b>	<b>248,713</b>	<b>178,652</b>	<b>198,333</b>	<b>879</b>	<b>812</b>	<b>770</b>
65鉄道運転の職業						
66自動車運転の職業	245,844	173,766	205,556	879	812	770
67船舶・航空機運転						
68その他の輸送の職業			165,000			
69定置・建設機械運転	259,038	196,240	182,500			
<b>J建設・採掘の職業</b>	<b>247,684</b>	<b>177,823</b>	<b>198,824</b>	<b>#DIV/0!</b>	<b>#DIV/0!</b>	<b>831</b>
70建設躯体工事の職業			350,000			
71建設の職業	259,517	181,434	230,000			
72電気工事の職業	233,800	171,080	200,000			900
73土木の職業	239,965	176,046	184,615			762
74採掘の職業						
<b>K運搬・清掃等の職業</b>	<b>189,751</b>	<b>162,746</b>	<b>153,030</b>	<b>837</b>	<b>828</b>	<b>799</b>
75運搬の職業	227,500	178,250	148,889	880	850	800
76清掃の職業	171,133	155,500	162,500	796	796	774
77包装の職業	175,000	175,000				
78その他の運搬等の職業	183,616	155,047	153,000	878	868	811
分類不能の職業			167,143			810
(IT関連小計)	267,600	178,800	226,667	820	820	1,000
(IT技術関連小計)	267,600	178,800	220,000			1,000
(IT操作関連小計)				820	820	
(IT製造関連小計)			233,333			
(福祉関連小計)	203,131	170,463	189,333	1,013	879	899
(介護関連小計)	186,761	159,703	184,000	983	871	842
(その他小計)	218,330	180,455	200,000	1,113	904	967