



発行日 令和元年7月30日

〒843-0023 武雄市武雄町大字昭和 39-9
ハローワーク武雄 TEL 0954-22-4155

労働市場の概要

新規求職者数は 343 人で、前年同月比 9.3%の減少となった。また、月間有効求職者数は 1,551 人で、前年同月比 5.8%の減少となった。

一方、新規求人数は 661 人で、前年同月比 10.3%の減少となった。主要産業別では医療、福祉 (33.6%) が増加した以外は、製造業 (▲58.8%) 運輸業, 郵便業 (▲50.0%) 宿泊業, 飲食サービス業 (▲30.6%) と前年同月より減少に転じた。

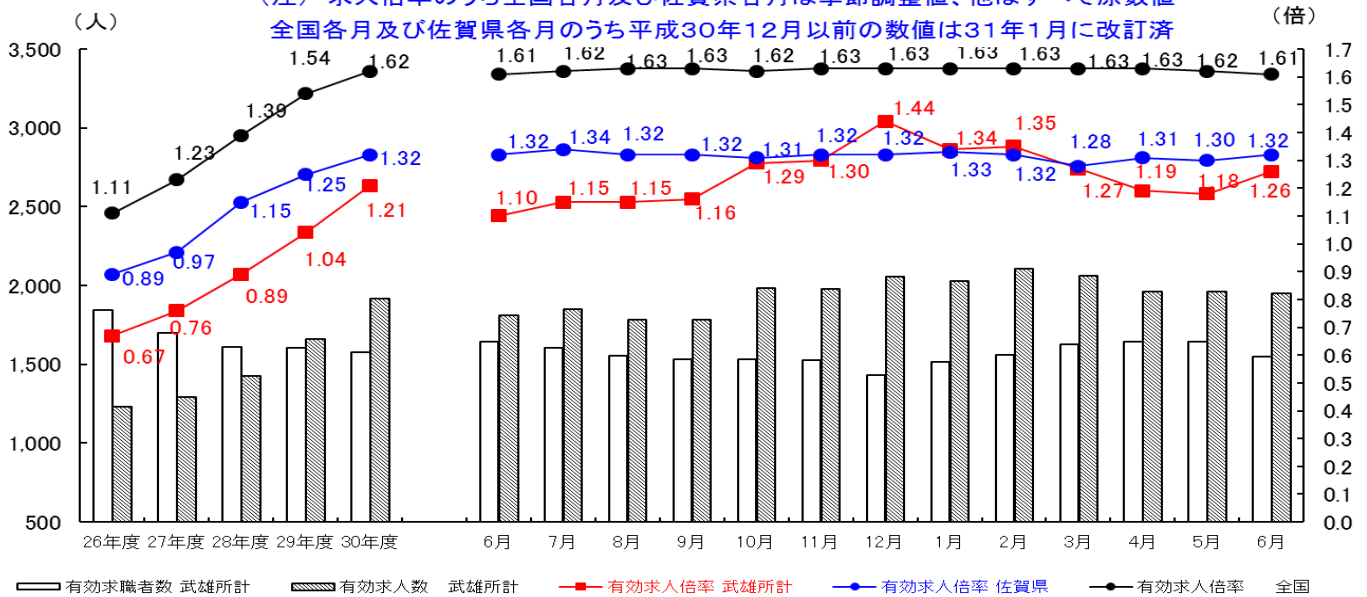
また、月間有効求人数は 1,952 人で、前年同月比 7.7%の増加となった。

このことから、有効求人倍率は、1.26 倍 (原数値) となり、前年同月より 0.16 ポイント上回った。

※ 産業分類については、裏面の (注) にご留意ください。

有効求人・求職者数と有効求人倍率の動き (パートを含み、学卒を除く)

(注) 求人倍率のうち全国各月及び佐賀県各月は季節調整値、他はすべて原数値
全国各月及び佐賀県各月のうち平成30年12月以前の数値は31年1月に改訂済



★令和元年度企業トップクラス人権・同和問題研修会の開催について

日時：令和元年8月26日(月) 14:00~16:00

場所：武雄市文化会館 大集会室A

★保育のお仕事 合同求人説明会 in 武雄

日時：令和元年9月4日(水) 12:00~15:00

場所：武雄市役所 1階ホール

※上記内容につきまして詳しくはハローワーク武雄へお問い合わせください。

◎ 職業紹介状況

6月

		当月	前月	前年同月	前月比 (%、ポイント)	前年同月比 (%、ポイント)
I 全 数	1 月間有効求職者数	1,551	1,633	1,646	-	▲ 5.8
	2 新規求職申込件数	343	391	378	-	▲ 9.3
	3 月間有効求人数	1,952	1,935	1,812	-	7.7
	4 新規求人数	661	658	737	-	▲ 10.3
	5 紹介件数	434	449	436	-	▲ 0.5
	6 就職件数	184	197	179	-	2.8
	7 充足数	141	164	137	-	2.9
	8 有効求人倍率(3/1)	1.26 倍	1.18 倍	1.10 倍	-	0.16
	9 新規求人倍率(4/2)	1.93 倍	1.68 倍	1.95 倍	-	▲ 0.02
	10 就職率(6/2×100)	53.6 %	50.4 %	47.4 %	-	6.2
	11 充足率(7/4×100)	21.3 %	24.9 %	18.6 %	-	2.7
II I 中 の 高 う 年 ち 齢 者	12 月間有効求職者数	408	409	394	-	3.6
	13 新規求職申込件数	83	102	86	-	▲ 3.5
	14 紹介件数	96	97	97	-	▲ 1.0
	15 就職件数	40	34	35	-	14.3
	16 就職率(15/13×100)	48.2 %	33.3 %	40.7 %	-	7.5
	17 月間有効求人数	436	428	416	-	4.8
	18 有効求人倍率(17/12)	1.07 倍	1.05 倍	1.06 倍	-	0.01
	III パ ー ト	19 月間有効求職者数	649	687	635	-
20 新規求職申込件数		141	148	136	-	3.7
21 月間有効求人数		734	730	679	-	8.1
22 新規求人数		267	213	300	-	▲ 11.0
23 就職件数		82	96	67	-	22.4
24 就職率(23/20×100)		58.2 %	64.9 %	49.3 %	-	8.9
IV 雇 用 保 険	25 適用事業所数	1,362	1,365	1,355	▲ 0.2	0.5
	26 被保険者数	19,775	19,773	19,409	0.0	1.9
	27 資格取得者数	246	460	236	▲ 46.5	4.2
	28 資格喪失者数	246	236	215	4.2	14.4
	29 受給資格決定件数	123	146	103	▲ 15.8	19.4
	30 初回受給者数	72	125	76	▲ 42.4	▲ 5.3
	31 受給者実人員	306	318	327	▲ 3.8	▲ 6.4
	32 給付制限	69	101	67	▲ 31.7	3.0
	33 6のうち受給者の就職件数	54	50	32	8.0	68.8

「I全数」は、新規学卒者を除く。「II中高年齢者」は、パートタイムを除く・常用のみ。

「IV雇用保険」の29～33は、基本手当受給者を計上。ただし、29については、高年齢給付及び特例給付分を含む。

◎ 新規求人受理状況 (主要産業抜粋)

当月計の()内は全産業計の構成比

主要産業別新規求人受理状況

産 業	当 月			前 月			前 年 同 月			対 前 年 同 月 比 (%)		
	一般	パート	計	一般	パート	計	一般	パート	計	一般	パート	計
D 建設業	84	2	86 (13.0%)	60	27	87	97	1	98	▲ 13.4	100.0	▲ 12.2
E 製造業	37	3	40 (6.1%)	26	5	31	58	39	97	▲ 36.2	▲ 92.3	▲ 58.8
H 運輸業,郵便業	16	0	16 (2.4%)	45	7	52	23	9	32	▲ 30.4	▲ 100.0	▲ 50.0
I 卸売業,小売業	30	45	75 (11.3%)	15	43	58	39	36	75	▲ 23.1	25.0	0.0
M 宿泊業,飲食サービス業	6	62	68 (10.3%)	17	15	32	11	87	98	▲ 45.5	▲ 28.7	▲ 30.6
P 医療,福祉	112	79	191 (28.9%)	96	70	166	76	67	143	47.4	17.9	33.6
L,N,R サービス業	88	49	137 (20.7%)	168	31	199	110	39	149	▲ 20.0	25.6	▲ 8.1
全産業計	394	267	661 (100%)	445	213	658	437	300	737	▲ 9.8	▲ 11.0	▲ 10.3

(注) ①新産業分類は、A・B農林漁業、C鉱業、D建設業、E製造業、F電気ガス熱供給水道業、G情報通信業、H運輸業、郵便業、I卸売業、小売業、J金融業、保険業、K不動産業、物品賃貸業、L学術研究、専門サービス業、M宿泊業、飲食サービス業、N生活関連サービス業、娯楽業、O教育、学習支援業、P医療、福祉、Q複合サービス事業、Rサービス業、S・T公務その他
②産業分類については、平成21年4月より平成19年11月改訂の「日本標準産業分類」に基づく区分により変更した。

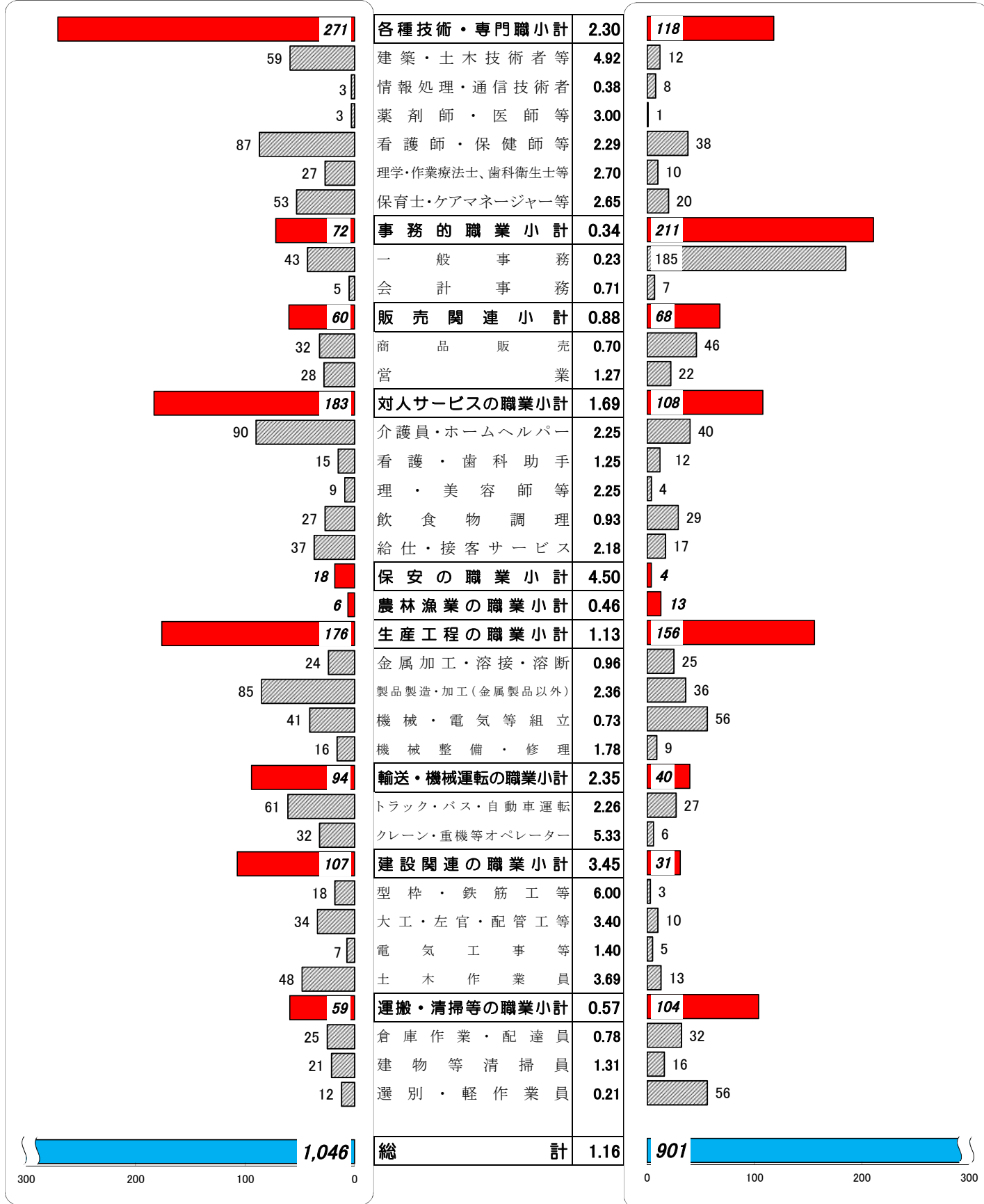
職業別有効求人・求職状況 (バランスシート/フルタイム常用)

ハローワーク武雄
令和元年6月

求人 (会社が募集している人数)

倍率

求職 (仕事を探している人数)



求人・求職ともフルタイム常用の数値を計上

※分類された職業は代表的なものを記載 単位(人)

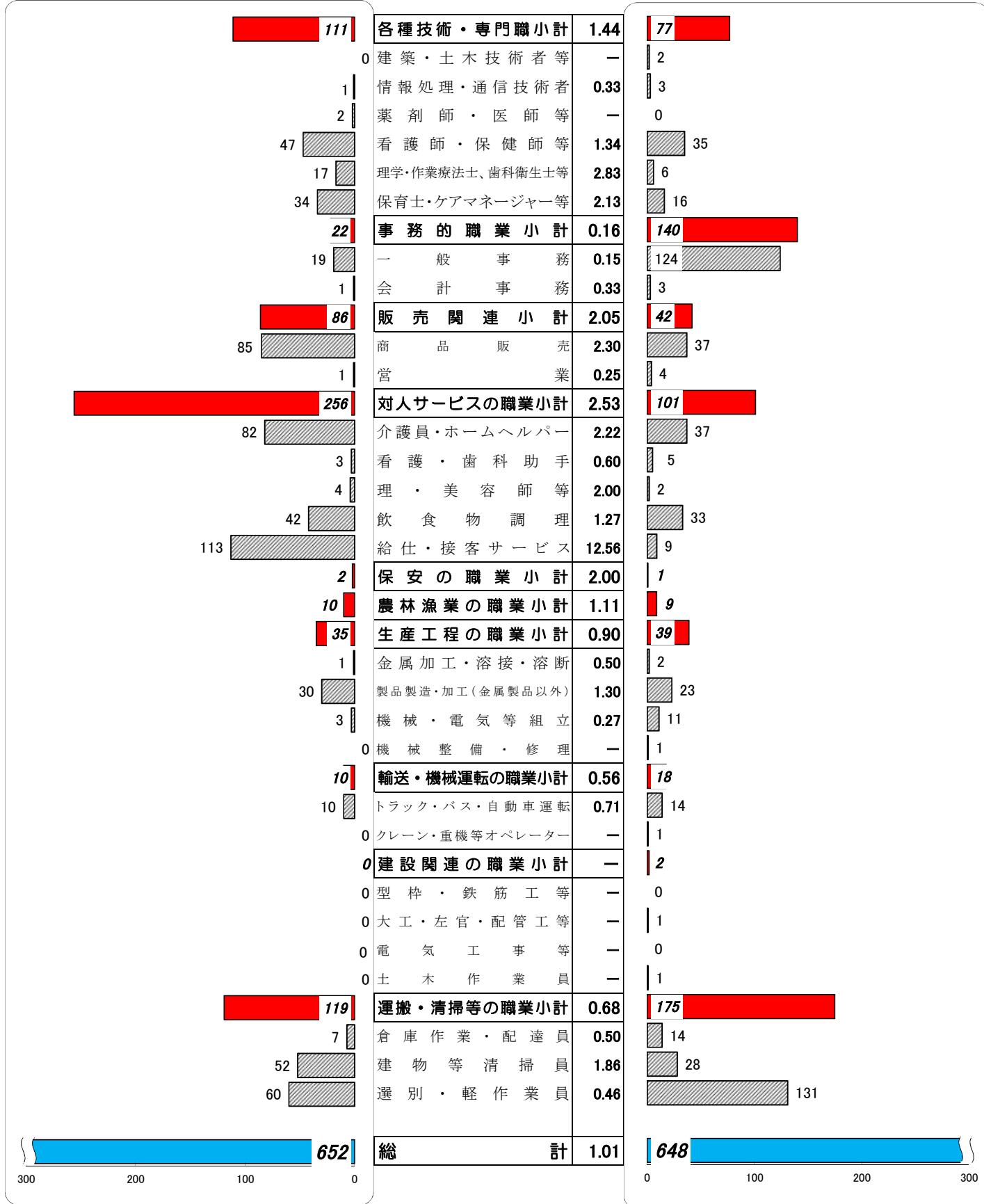
職業別有効求人・求職状況 (バランスシート/パートタイム常用)

ハローワーク武雄
令和元年6月

求人 (会社が募集している人数)

倍率

求職 (仕事を探している人数)



求人・求職ともパートタイム常用の数値を計上

※分類された職業は代表的なものを記載 単位(人)

求人賃金と求職者賃金(職業別)

ハローワーク武雄

2019年6月度	求人賃金(常用)		求職者 希望賃金(月給)	求人賃金(パート)		求職者 希望賃金(時給)
	賃金上限(月給)	賃金下限(月給)		賃金上限(時給)	賃金下限(時給)	
職業計	211,973	173,116	178,090	942	885	838
A管理的職業	#DIV/0!	#DIV/0!	#DIV/0!	1,000	1,000	#DIV/0!
B専門的・技術的職業	246,105	202,767	202,500	1,234	1,097	1,018
07開発技術者	221,200	175,900				
08製造技術者	334,050	192,700	240,000			
09建築・土木技術者等	330,509	248,659	275,000			800
10情報処理・通信技術者			175,000			
11その他の技術者						
12医師、薬剤師等	350,000	315,000	300,000	2,500	2,300	
13保健師、助産師等	220,970	188,837	186,250	1,216	1,025	1,133
14医療技術者	253,104	228,104	165,000	1,500	1,500	950
15その他の保健医療	180,000	180,000	200,000			
16社会福祉の専門的職業	191,221	170,321	175,000	1,042	985	888
22美術家、デザイナー等						
05.06.17～21.23.24その他の専門的職業	219,800	173,280		850	850	967
C事務的職業	171,646	149,645	168,750	980	902	819
25一般事務員	162,732	142,586	162,857	998	916	817
26会計事務員	185,300	161,200	150,000	850	800	
27生産関連事務員			150,000			850
28営業・販売関連事務員	201,167	164,123	250,000			
29外勤事務員						
30運輸・郵便事務	180,000	180,000				
31事務用機器操作の職業						
D販売の職業	218,948	161,962	191,250	869	816	789
32商品販売の職業	204,838	156,806	156,667	876	819	788
33販売類似の職業						
34営業の職業	238,350	169,050	235,714	762	762	800
Eサービスの職業	177,029	152,918	170,000	886	849	821
35家庭生活支援サービス						
36介護サービスの職業	174,606	152,164	164,000	893	869	860
37保健医療サービス	158,000	136,083				800
38生活衛生サービス			150,000			
39飲食調理の職業	166,580	157,830	191,250	857	820	798
40接客・給仕の職業	197,500	162,025	150,000	896	838	780
41居住施設・ビルの管理						
42その他のサービス			170,000	800	800	848
F保安の職業	169,280	169,280	195,000	891	891	#DIV/0!
G農林漁業の職業	156,000	138,000	145,000	905	838	853
H生産工程の職業	196,981	165,468	175,116	950	820	779
49生産設備(金属)						
50生産設備(金属除く)			175,000			
51生産設備(機械)			215,000			
52金属材料製造等	206,696	160,440	192,000	850	850	
54製品製造・加工処理	166,030	154,464	169,000	1,000	800	766
57機械組立の職業	205,000	160,000	160,625			797
60機械整備・修理の職業	208,787	183,813	176,667			
61製品検査(金属)	206,096	141,856	200,000	1,000	810	
62製品検査(金属除く)						
63機械検査の職業						
64生産関連・生産類似	213,000	185,100	200,000			
I輸送・機械運転の職業	244,883	181,484	196,364	1,000	975	823
65鉄道運転の職業						
66自動車運転の職業	222,705	175,251	197,500	1,000	975	756
67船舶・航空機運転						
68その他の輸送の職業			180,000			900
69定置・建設機械運転	270,229	188,607	200,000			880
J建設・採掘の職業	251,667	181,624	207,143	#DIV/0!	#DIV/0!	800
70建設躯体工事の職業	264,000	192,000				
71建設の職業	256,514	186,427	212,500			800
72電気工事の職業						
73土木の職業	242,250	172,522	200,000			
74採掘の職業						
K運搬・清掃等の職業	174,996	152,919	148,235	792	779	804
75運搬の職業	212,693	155,010	153,333			841
76清掃の職業	159,378	150,400	130,000	792	777	783
77包装の職業	145,600	145,600				800
78その他の運搬等の職業	180,000	161,000	147,000	794	781	804
分類不能の職業			190,769			793
(IT関連計)	252,513	183,725	200,000			
(IT技術関連小計)	292,025	182,350	200,000			
(IT操作関連小計)	213,000	185,100				
(IT製造関連小計)			200,000			
(福祉関連計)	195,643	169,780	171,481	1,038	956	1,023
(介護関連小計)	181,417	158,004	165,294	918	891	860
(その他小計)	224,093	193,330	182,000	1,234	1,060	1,120