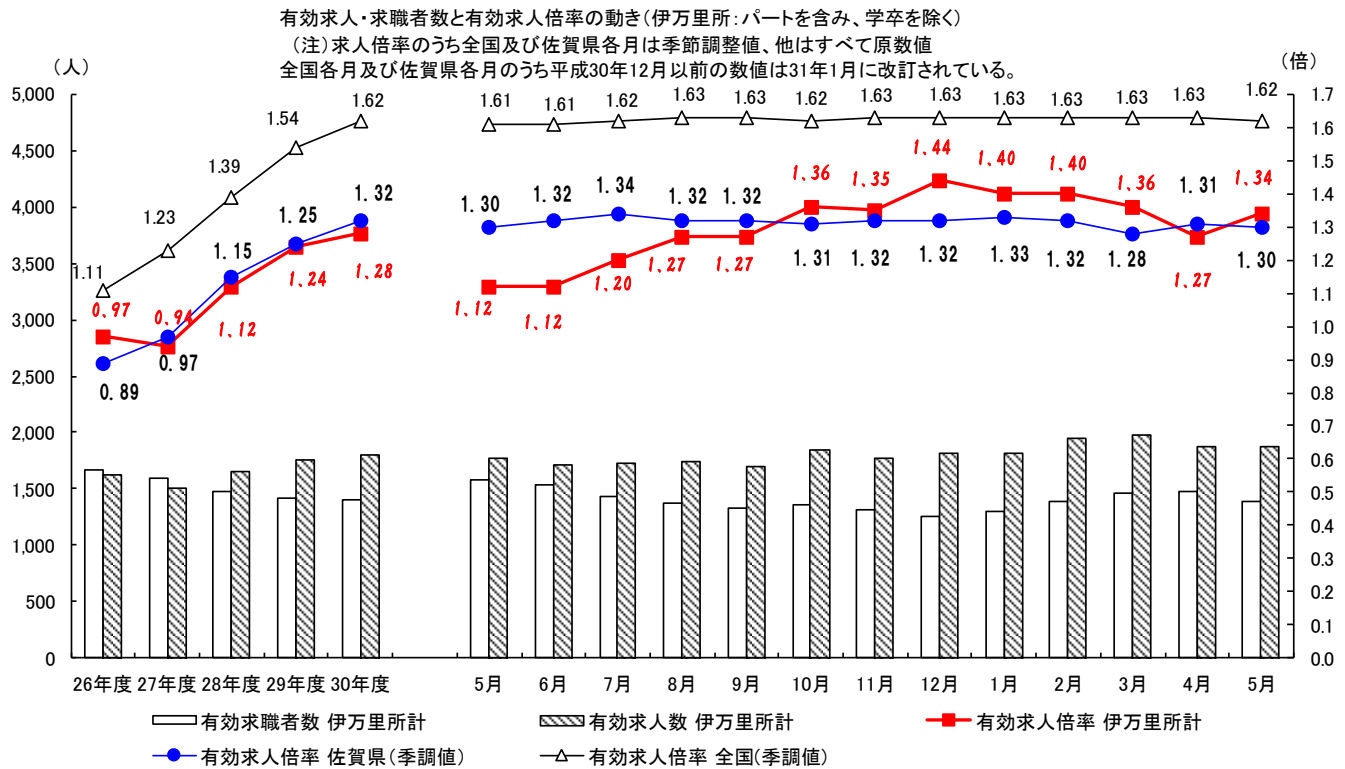


労働市場の概要

令和元年5月の新規求職者は325人で、前年同月比23.9%の減少となった。また、月間有効求職者数は1,390人で、同比11.7%の減少となった。このうち、パート希望者は584人で有効求職者全体の42.0%を占めている。

一方、新規求人数は712人で、前年同月比7.6%の増加となった。主要産業別において、製造業(24.5%増)、卸・小売業(10.1%増)、サービス業(52.5%増)が前年同月より増加したが、建設業(8.7%減)、運輸業(10.5%減)、宿泊業・飲食サービス業(52.0%減)、医療・福祉(3.7%減)が前年同月より減少した。月間有効求人数は1,860人で、前年同月比5.3%の増加となった。

このことから、新規求人倍率は2.19倍と前年同月比0.64ポイント上回った。また、有効求人倍率は1.34倍(原数値)となり、前年同月比0.22ポイント上回った。



【事業主の皆さまへ】

令和2年3月新規高等学校・中学校卒業予定者を対象とした
求人活動・選考取扱を遵守してください。

【高校】 推薦開始 9/5以降 採用選考開始及び採用内定開始 9/16以降

【中学校】 推薦開始 1/1以降 採用選考開始及び採用内定開始 1/1以降

※就職差別につながるような不適切な対応がないように、「公正な採用選考」の考え方を理解し
それを実行する社内体制を整えて選考していただくようお願いします。

～お問い合わせは～ ハローワーク伊万里(伊万里公共職業安定所) TEL0955-23-2131

◎ 職業紹介状況

		当月	前月	前年同月	前月比 (%、ポイント)	前年同月比 (%、ポイント)
I 全 数	1 月間有効求職者数	1,390	1,470	1,574	-	▲ 11.7
	2 新規求職申込件数	325	441	427	-	▲ 23.9
	3 月間有効求人数	1,860	1,865	1,767	-	5.3
	4 新規求人数	712	684	662	-	7.6
	5 紹介件数	409	396	477	-	▲ 14.3
	6 就職件数	190	170	205	-	▲ 7.3
	7 充足数	173	154	175	-	▲ 1.1
	8 有効求人倍率(3/1)	1.34 倍	1.27 倍	1.12 倍	-	0.22
	9 新規求人倍率(4/2)	2.19 倍	1.55 倍	1.55 倍	-	0.64
	10 就職率(6/2×100)	58.5 %	38.5 %	48.0 %	-	10.5
	11 充足率(7/4×100)	24.3 %	22.5 %	26.4 %	-	▲ 2.1
II I 中 の 高 う 年 ち 齢 者	12 月間有効求職者数	353	418	415	-	▲ 14.9
	13 新規求職申込件数	60	95	106	-	▲ 43.4
	14 紹介件数	87	105	92	-	▲ 5.4
	15 就職件数	35	38	44	-	▲ 20.5
	16 就職率(15/13×100)	58.3 %	40.0 %	41.5 %	-	16.8
	17 月間有効求人数	452	468	426	-	6.1
	18 有効求人倍率(17/12)	1.28 倍	1.12 倍	1.03 倍	-	0.25
	III パ ー ト	19 月間有効求職者数	584	566	593	-
20 新規求職申込件数		157	175	137	-	14.6
21 月間有効求人数		613	676	622	-	▲ 1.4
22 新規求人数		186	246	200	-	▲ 7.0
23 就職件数		82	68	78	-	5.1
24 就職率(23/20×100)	52.2 %	38.9 %	56.9 %	-	▲ 4.7	
IV 雇 用 保 険	25 適用事業所数	1,576	1,577	1,573	▲ 0.1	0.2
	26 被保険者数	22,859	22,704	22,533	0.7	1.4
	27 資格取得者数	435	521	344	▲ 16.5	26.5
	28 資格喪失者数	280	541	258	▲ 48.2	8.5
	29 受給資格決定件数	144	163	132	▲ 11.7	9.1
	30 初回受給者数	85	78	134	9.0	▲ 36.6
	31 受給者実人員	272	251	315	8.4	▲ 13.7
	32 給付制限	65	76	75	▲ 14.5	▲ 13.3
	33 6のうち受給者の就職件数	41	45	49	▲ 8.9	▲ 16.3

I 全数」は、新規学卒者を除く。「II 中高年齢者」は、パートタイムを除く・常用のみ。

「IV 雇用保険」の 29～33 は、基本手当受給者を計上。ただし、29 については、高年齢給付及び特例給付分を含む。

◎ 新規求人受理状況（主要産業抜粋） 当月計の（ ）内は全産業計の構成比

主要産業別新規求人受理状況

産 業	当 月			前 月			前 年 同 月			対前年同月比(%)		
	一般	パート	計	一般	パート	計	一般	パート	計	一般	パート	計
D 建設業	60	3	63 (8.8%)	95	1	96	69	0	69	▲ 13.0	-	▲ 8.7
E 製造業	115	22	137 (19.2%)	56	32	88	84	26	110	36.9	▲ 15.4	24.5
H 運輸業、郵便業	28	6	34 (4.8%)	27	10	37	24	14	38	16.7	▲ 57.1	▲ 10.5
I 卸売業、小売業	59	39	98 (13.8%)	35	40	75	38	51	89	55.3	▲ 23.5	10.1
M 宿泊業、飲食サービス業	0	12	12 (1.7%)	7	26	33	4	21	25	▲ 100.0	▲ 42.9	▲ 52.0
P 医療、福祉	98	59	157 (22.1%)	128	79	207	98	65	163	0.0	▲ 9.2	▲ 3.7
L,N,R サービス業	64	26	90 (12.6%)	66	20	86	49	10	59	30.6	160.0	52.5
全産業計	526	186	712 (100%)	438	246	684	462	200	662	13.9	▲ 7.0	7.6

*①新産業分類は A・B 農林漁業、C 鉱業、D 建設業、E 製造業、F 電気ガス熱供給水道業、G 情報通信業、H 運輸業、I 卸・小売業、J 不動産・物品賃貸業、K 金融・保険業、L 学術研究、専門サービス業、M 宿泊・飲食サービス業、N 生活関連サービス業、O 教育学習支援業、P 医療・福祉業、Q 複合サービス業、R サービス業、S・T 公務その他

*②産業分類については、平成 21 年 4 月より平成 19 年 11 月改定の「日本標準産業分類」に基づく区分により変更した。

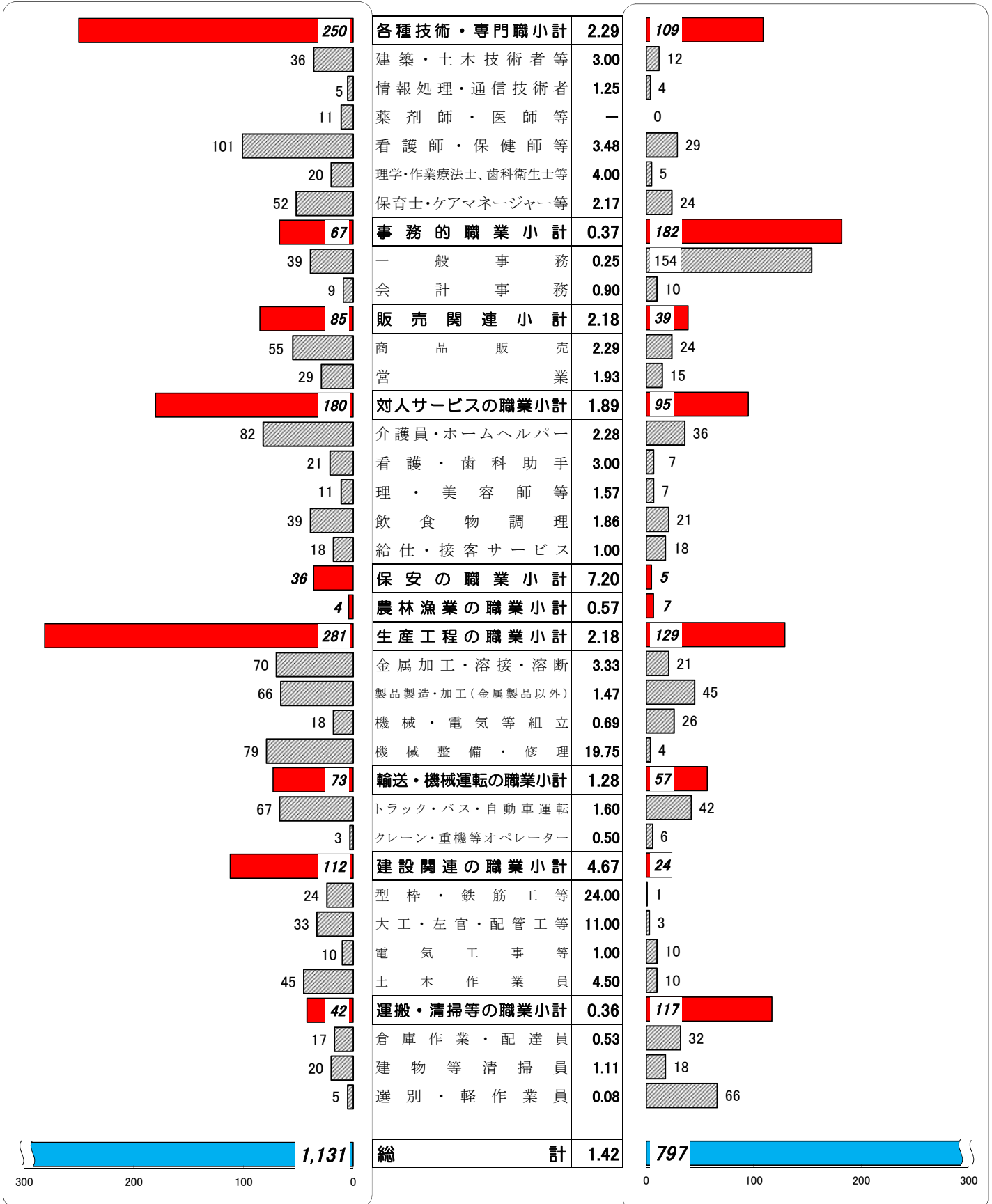
職業別有効求人・求職状況 (バランスシート/フルタイム常用)

ハローワーク伊万里
令和元年5月

求人 (会社が募集している人数)

倍率

求職 (仕事を探している人数)



求人・求職ともフルタイム常用の数値を計上

※分類された職業は代表的なものを記載

単位(人)

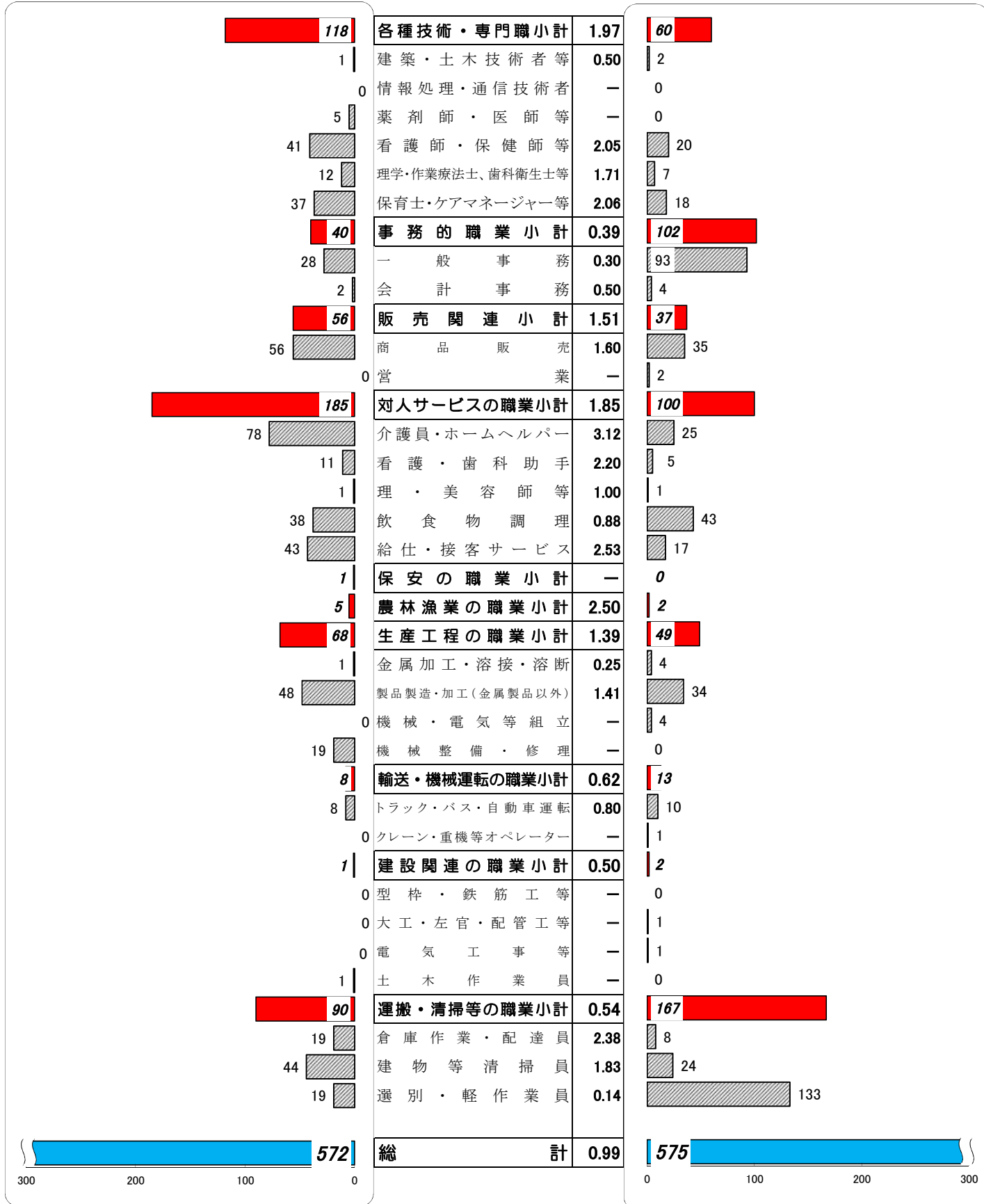
職業別有効求人・求職状況 (バランスシート/パートタイム常用)

ハローワーク伊万里
令和元年5月

求人 (会社が募集している人数)

倍率

求職 (仕事を探している人数)



求人・求職ともパートタイム常用の数値を計上

※分類された職業は代表的なものを記載

単位(人)

求人賃金と求職者賃金(職業別)

ハローワーク伊万里

2019年5月度	求人賃金(常用)		求職者 希望賃金(月給)	求人賃金(パート)		求職者 希望賃金(時給)
	賃金上限(月給)	賃金下限(月給)		賃金上限(時給)	賃金下限(時給)	
職業計	225,029	167,637	172,378	942	855	817
A管理的職業	300,000	150,000	#DIV/0!	#DIV/0!	#DIV/0!	950
B専門的・技術的職業	242,392	183,018	178,500	1,159	1,036	923
07開発技術者	292,500	175,000				
08製造技術者	301,000	206,000	180,000			
09建築・土木技術者等	295,000	170,988	153,333			
10情報処理・通信技術者	250,000	180,000				
11その他の技術者						
12医師、薬剤師等	376,000	350,000				
13保健師、助産師等	239,350	182,077	205,000	1,195	1,095	1,030
14医療技術者	225,250	192,000	200,000	1,150	950	1,000
15その他の保健医療	209,100	196,000	160,000	1,257	961	
16社会福祉の専門的職業	194,936	174,234	180,000	1,048	949	812
22美術家、デザイナー等	235,000	156,000	150,000			
05.06.17～21.23.24その他の専門的職業	244,975	168,150	200,000			850
C事務的職業	160,086	143,797	151,282	850	810	799
25一般事務員	154,222	143,590	149,697	868	816	794
26会計事務員	132,751	130,720	166,667			800
27生産関連事務員	173,100	145,267		770	770	
28営業・販売関連事務員	181,408	155,273	150,000	850	850	850
29外勤事務員	200,000	137,000				
30運輸・郵便事務						
31事務用機器操作の職業			155,000			
D販売の職業	197,243	152,780	135,714	814	802	796
32商品販売の職業	166,557	141,988	133,333	814	802	803
33販売類似の職業						
34営業の職業	253,500	172,567	150,000			760
Eサービスの職業	167,613	148,416	155,833	891	833	812
35家庭生活支援サービス						
36介護サービスの職業	170,647	148,607	142,000	924	841	809
37保健医療サービス	164,367	150,811	175,000	833	800	900
38生活衛生サービス	178,800	134,800	200,000			
39飲食調理の職業	164,628	146,048	160,000	832	820	803
40接客・給仕の職業	177,100	177,100	164,286	867	860	808
41居住施設・ビルの管理						
42その他のサービス	134,400	134,400	140,000	1,000	800	800
F保安の職業	155,520	140,940	200,000	770	770	#DIV/0!
G農林漁業の職業	202,500	171,000	175,000	850	810	#DIV/0!
H生産工程の職業	262,909	173,092	190,370	1,107	834	787
49生産設備(金属)						
50生産設備(金属除く)			200,000			770
51生産設備(機械)			200,000			
52金属材料製造等	239,598	155,261	211,667			
54製品製造・加工処理	179,394	153,001	170,000	797	781	791
57機械組立の職業	253,326	150,977	130,000			800
60機械整備・修理の職業	296,034	184,302	243,333	1,200	850	
61製品検査(金属)						
62製品検査(金属除く)						762
63機械検査の職業	351,488	219,750				
64生産関連・生産類似	281,960	169,060	177,500			
I輸送・機械運転の職業	221,543	178,493	201,111	#DIV/0!	#DIV/0!	866
65鉄道運転の職業						
66自動車運転の職業	228,083	183,679	206,000			821
67船舶・航空機運転						
68その他の輸送の職業	165,000	140,000	185,000			1,000
69定置・建設機械運転	230,000	172,500	160,000			
J建設・採掘の職業	238,198	172,703	185,000	1,200	850	762
70建設躯体工事の職業	284,685	197,435	140,000			
71建設の職業	229,448	176,638				762
72電気工事の職業	227,333	150,667	225,000			
73土木の職業	225,025	158,270	150,000	1,200	850	
74採掘の職業						
K運搬・清掃等の職業	166,917	144,767	169,412	905	831	798
75運搬の職業	192,500	169,000	191,250	1,000	876	800
76清掃の職業	154,462	140,595	150,000	856	791	819
77包装の職業				820	820	
78その他の運搬等の職業	178,700	133,050	150,000	826	826	794
分類不能の職業			236,000			787
(IT関連計)	233,000	173,000	168,000			
(IT技術関連小計)	251,000	186,000				
(IT操作関連小計)	250,000	180,000	160,000			
(IT製造関連小計)	180,000	140,000	200,000			
(福祉関連計)	208,738	172,046	167,222	1,036	941	892
(介護関連小計)	185,982	161,707	153,077	947	856	812
(その他小計)	239,079	185,831	204,000	1,195	1,095	1,025