



労働市場の概要

新規求職者数は 391 人で、前年同月比 7.8%の減少となった。また、月間有効求職者数は 1,633 人で、前年同月比 3.9%の減少となった。

一方、新規求人数は 658 人で、前年同月比 27.3%の増加となった。主要産業別ではサービス業(111.7%) 運輸業、郵便業(79.3%) 建設業(47.5%) で前年同月より増加し、宿泊業、飲食サービス業(▲30.4%) 医療、福祉(▲7.3%) が前年同月より減少した。

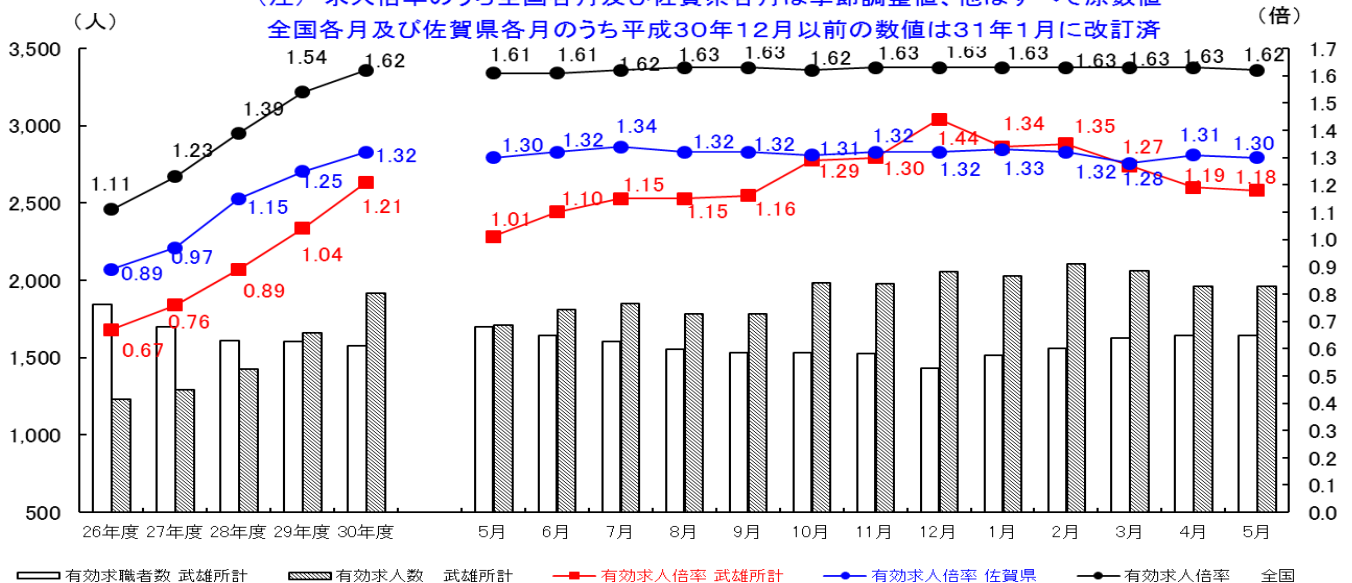
また、月間有効求人数は 1,935 人で、前年同月比 13.1%の増加となった。

このことから、有効求人倍率は、1.18 倍(原数値)となり、前年同月より 0.17 ポイント上回った。

※ 産業分類については、裏面の(注)にご留意ください。

有効求人・求職者数と有効求人倍率の動き(パートを含み、学卒を除く)

(注) 求人倍率のうち全国各月及び佐賀県各月は季節調整値、他はすべて原数値
全国各月及び佐賀県各月のうち平成30年12月以前の数値は31年1月に改訂済



★ 令和2年3月新規高等学校卒業生対象求人の受付は6月3日(月)から始まっています。早期の申込みをお願いします。

★ 企業合同求人説明会(共催:武雄市地域雇用創造協議会)

* 以下のとおり開催いたします

【日時】 令和元年7月24日(水) 13:00~16:00(受付 12:00~)

【場所】 武雄センチュリーホテル

※詳しくはハローワーク武雄にお尋ねください

◎ 職業紹介状況

5月

		当月	前月	前年同月	前月比 (%、ポイント)	前年同月比 (%、ポイント)
I 全 数	1 月間有効求職者数	1,633	1,644	1,700	-	▲ 3.9
	2 新規求職申込件数	391	490	424	-	▲ 7.8
	3 月間有効求人数	1,935	1,960	1,711	-	13.1
	4 新規求人数	658	766	517	-	27.3
	5 紹介件数	449	478	541	-	▲ 17.0
	6 就職件数	197	193	199	-	▲ 1.0
	7 充足数	164	187	172	-	▲ 4.7
	8 有効求人倍率(3/1)	1.18 倍	1.19 倍	1.01 倍	-	0.17
	9 新規求人倍率(4/2)	1.68 倍	1.56 倍	1.22 倍	-	0.46
	10 就職率(6/2×100)	50.4 %	39.4 %	46.9 %	-	3.5
	11 充足率(7/4×100)	24.9 %	24.4 %	33.3 %	-	▲ 8.4
II I 中 の 高 う 年 ち 齢 者	12 月間有効求職者数	409	417	414	-	▲ 1.2
	13 新規求職申込件数	102	118	113	-	▲ 9.7
	14 紹介件数	97	110	117	-	▲ 17.1
	15 就職件数	34	44	38	-	▲ 10.5
	16 就職率(15/13×100)	33.3 %	37.3 %	33.6 %	-	▲ 0.3
	17 月間有効求人数	428	441	385	-	11.2
	18 有効求人倍率(17/12)	1.05 倍	1.06 倍	0.93 倍	-	0.12
	III パ ー ト	19 月間有効求職者数	687	672	654	-
20 新規求職申込件数		148	202	140	-	5.7
21 月間有効求人数		730	776	647	-	12.8
22 新規求人数		213	333	175	-	21.7
23 就職件数		96	82	80	-	20.0
24 就職率(23/20×100)		64.9 %	40.6 %	57.1 %	-	7.8
IV 雇 用 保 険	25 適用事業所数	1,365	1,367	1,357	▲ 0.1	0.6
	26 被保険者数	19,773	19,578	19,394	1.0	2.0
	27 資格取得者数	460	665	421	▲ 30.8	9.3
	28 資格喪失者数	236	655	288	▲ 64.0	▲ 18.1
	29 受給資格決定件数	146	221	151	▲ 33.9	▲ 3.3
	30 初回受給者数	125	51	149	145.1	▲ 16.1
	31 受給者実人員	318	255	335	24.7	▲ 5.1
	32 給付制限	101	47	97	114.9	4.1
	33 6のうち受給者の就職件数	50	38	49	31.6	2.0

「I全数」は、新規卒卒者を除く。「II中高年齢者」は、パートタイムを除く・常用のみ。

「IV雇用保険」の29~33は、基本手当受給者を計上。ただし、29については、高齢給付及び特例給付分を含む。

◎ 新規求人受理状況 (主要産業抜粋)

当月計の()内は全産業計の構成比

主要産業別新規求人受理状況

産 業	当 月			前 月			前 年 同 月			対前年同月比(%)		
	一般	パート	計	一般	パート	計	一般	パート	計	一般	パート	計
D 建設業	60	27	87 (13.2%)	91	0	91	46	13	59	30.4	107.7	47.5
E 製造業	26	5	31 (4.7%)	82	19	101	24	6	30	8.3	▲ 16.7	3.3
H 運輸業,郵便業	45	7	52 (7.9%)	18	1	19	20	9	29	125.0	▲ 22.2	79.3
I 卸売業,小売業	15	43	58 (8.8%)	23	75	98	23	27	50	▲ 34.8	59.3	16.0
M 宿泊業,飲食サービス業	17	15	32 (4.9%)	7	62	69	14	32	46	21.4	▲ 53.1	▲ 30.4
P 医療,福祉	96	70	166 (25.2%)	112	79	191	116	63	179	▲ 17.2	11.1	▲ 7.3
L,N,R サービス業	168	31	199 (30.2%)	75	73	148	81	13	94	107.4	138.5	111.7
全産業計	445	213	658 (100%)	433	333	766	342	175	517	30.1	21.7	27.3

(注) ①新産業分類は、A・B農林漁業、C鉱業、D建設業、E製造業、F電気ガス熱供給水道業、G情報通信業、H運輸業、郵便業、I卸売業、小売業、J金融業、保険業、K不動産業、物品賃貸業、L学術研究、専門サービス業、M宿泊業、飲食サービス業、N生活関連サービス業、娯楽業、O教育、学習支援業、P医療、福祉、Q複合サービス事業、Rサービス業、S・T公務その他
②産業分類については、平成21年4月より平成19年11月改訂の「日本標準産業分類」に基づく区分により変更した。

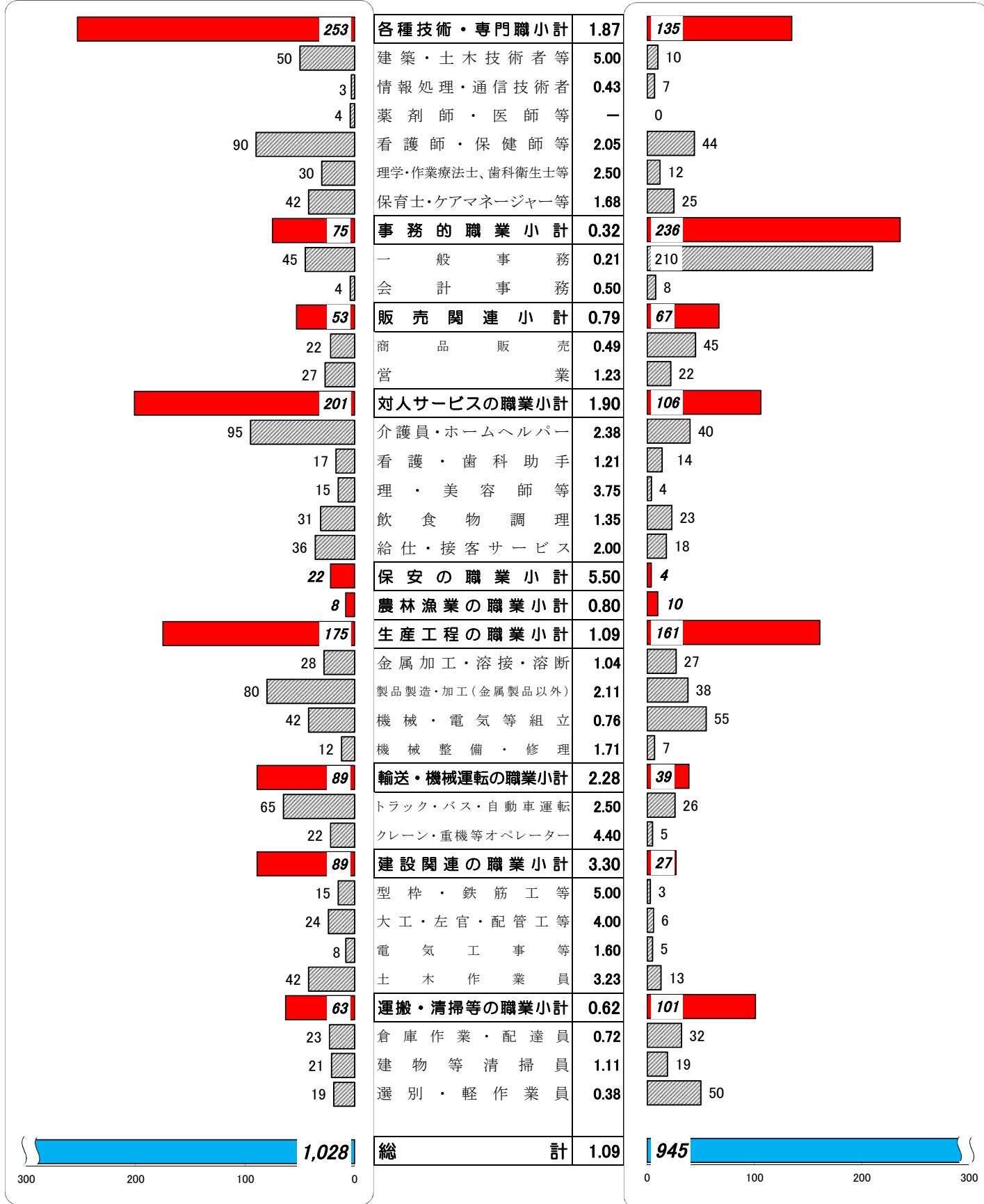
職業別有効求人・求職状況 (バランスシート/フルタイム常用)

ハローワーク武雄
令和元年5月

求人 (会社が募集している人数)

倍率

求職 (仕事を探している人数)



求人・求職ともフルタイム常用の数値を計上

※分類された職業は代表的なものを記載 単位(人)

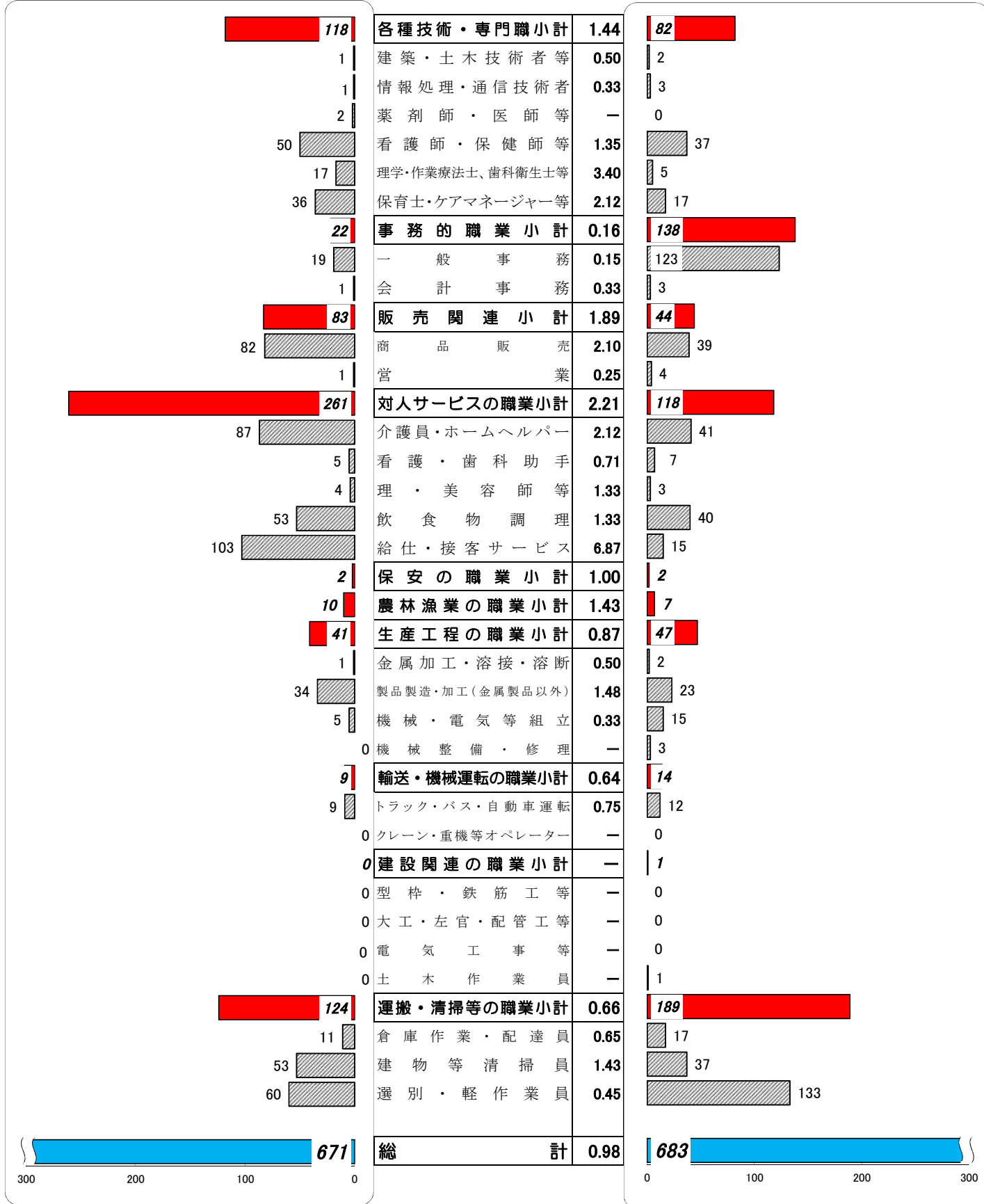
職業別有効求人・求職状況 (バランスシート/パートタイム常用)

ハローワーク武雄
令和元年5月

求人 (会社が募集している人数)

倍率

求職 (仕事を探している人数)



求人・求職ともパートタイム常用の数値を計上

※分類された職業は代表的なものを記載 単位(人)

求人賃金と求職者賃金(職業別)

ハローワーク武雄

2019年 5月度	求人賃金(常用)		求職者 希望賃金(月給)	求人賃金(パート)		求職者 希望賃金(時給)
	賃金上限(月給)	賃金下限(月給)		賃金上限(時給)	賃金下限(時給)	
職業計	219,582	176,304	174,515	938	882	829
A管理的職業	#DIV/0!	#DIV/0!	#DIV/0!	#DIV/0!	#DIV/0!	#DIV/0!
B専門的・技術的職業	241,680	187,681	190,571	1,111	995	970
07開発技術者	233,000	183,000	180,000			1,500
08製造技術者	500,000	250,000	175,000			
09建築・土木技術者等	317,911	210,467	276,667	900	900	
10情報処理・通信技術者	250,000	200,000	200,000	950	850	
11その他の技術者						
12医師、薬剤師等	294,000	294,000				
13保健師、助産師等	221,401	177,503	202,500	1,148	1,018	1,000
14医療技術者	221,200	192,800	175,000	1,288	1,128	1,000
15その他の保健医療	288,600	199,250	146,667	1,200	1,000	800
16社会福祉の専門的職業	176,760	170,960	172,857	966	927	875
22美術家、デザイナー等			100,000			
05.06.17～21.23.24その他の専門的職業	226,300	175,533	193,333	1,200	850	800
C事務的職業	187,673	158,125	155,273	921	890	812
25一般事務員	163,733	142,242	148,298	939	915	806
26会計事務員	245,000	175,000	175,000	800	800	750
27生産関連事務員	144,080	144,080	120,000			
28営業・販売関連事務員	272,500	185,000	250,000	950	850	925
29外勤事務員						
30運輸・郵便事務	195,213	191,880				
31事務用機器操作の職業						
D販売の職業	210,150	170,864	188,667	832	825	795
32商品販売の職業	175,013	151,013	148,000	832	825	795
33販売類似の職業						
34営業の職業	257,000	197,333	270,000			
Eサービスの職業	191,022	161,827	160,952	888	841	809
35家庭生活支援サービス						
36介護サービスの職業	169,450	146,188	167,143	891	823	841
37保健医療サービス	167,500	147,640	120,000	925	925	762
38生活衛生サービス	180,000	150,000	170,000	800	762	781
39飲食調理の職業	200,484	183,602	160,000	870	825	791
40接客・給仕の職業	211,400	163,600	188,571	877	850	
41居住施設・ビルの管理				1,000	1,000	
42その他のサービス	257,975	182,975	120,000	1,000	1,000	775
F保安の職業	186,200	170,100	#DIV/0!	1,250	1,250	#DIV/0!
G農林漁業の職業	220,000	162,500	160,000	855	830	#DIV/0!
H生産工程の職業	203,005	159,060	181,515	832	832	822
49生産設備(金属)	187,500	161,000	230,000			
50生産設備(金属除く)						
51生産設備(機械)						
52金属材料製造等	196,000	170,200	189,000			
54製品製造・加工処理	204,456	164,667	152,857	855	855	816
57機械組立の職業	141,658	141,658	192,857	762	762	850
60機械整備・修理の職業	250,667	155,867	205,000			
61製品検査(金属)	133,711	133,711	165,000			
62製品検査(金属除く)			130,000			
63機械検査の職業						
64生産関連・生産類似			193,333			
I輸送・機械運転の職業	243,763	197,849	218,000	925	866	777
65鉄道運転の職業						
66自動車運転の職業	239,836	191,442	240,000	925	866	777
67船舶・航空機運転						
68その他の輸送の職業			170,000			
69定置・建設機械運転	256,200	218,137	300,000			
J建設・採掘の職業	253,253	179,879	191,667	#DIV/0!	#DIV/0!	#DIV/0!
70建設躯体工事の職業	315,250	202,600				
71建設の職業	252,400	164,000	200,000			
72電気工事の職業	308,000	169,400	200,000			
73土木の職業	229,605	182,050	187,500			
74採掘の職業						
K運搬・清掃等の職業	188,240	176,422	183,200	817	788	800
75運搬の職業	195,707	185,707	185,000	809	795	827
76清掃の職業	170,067	163,400	170,000	834	788	777
77包装の職業						1,000
78その他の運搬等の職業	193,100	168,100	183,636	804	775	790
分類不能の職業			167,692			802
(IT関連計)	292,915	192,915	178,889	950	850	1,500
(IT技術関連小計)	343,333	210,000	182,500	950	850	1,500
(IT操作関連小計)			173,333			
(IT製造関連小計)	141,658	141,658	180,000			
(福祉関連計)	202,157	168,233	183,793	1,018	930	917
(介護関連小計)	173,263	152,147	170,588	914	851	837
(その他小計)	219,313	177,784	202,500	1,158	1,037	1,020