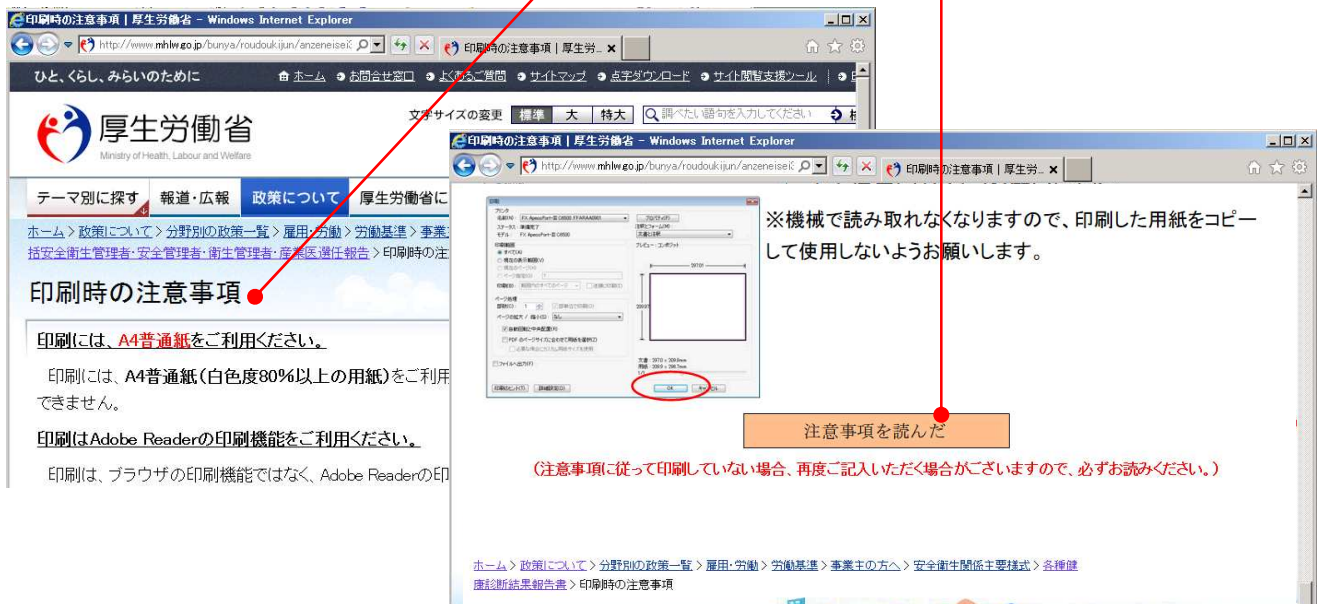


安全衛生関係主要様式の、ダウンロードについて

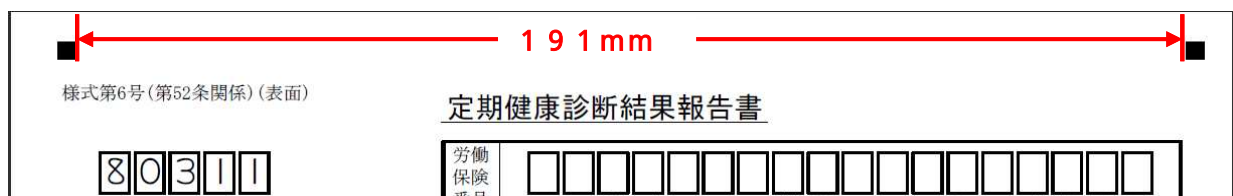
『安全衛生様式』で検索すると、『安全衛生関係主要様式 | 厚生労働省』が表示されますので、これを選択し、安全衛生関係主要様式の画面で目的の様式を選択してください。



目的の様式の「様式名」と「ファイル」が表示されますので、「ファイル」の欄にある『__』部分をクリックしてください。すると『印刷時の注意事項』が表示されますので、よく読んでいただき（特に印刷時の縮尺関係）、最後の「注意事項を読んだ」をクリックされると、先程の「ファイル」の欄にある『__』部分が『PDF』となっています。それをクリックされますと様式が表示されます。



正常に印刷された場合、用紙上部の と の間は、約 19cm となります。



印刷時の注意事項

印刷には、**A4 普通紙**をご利用ください。

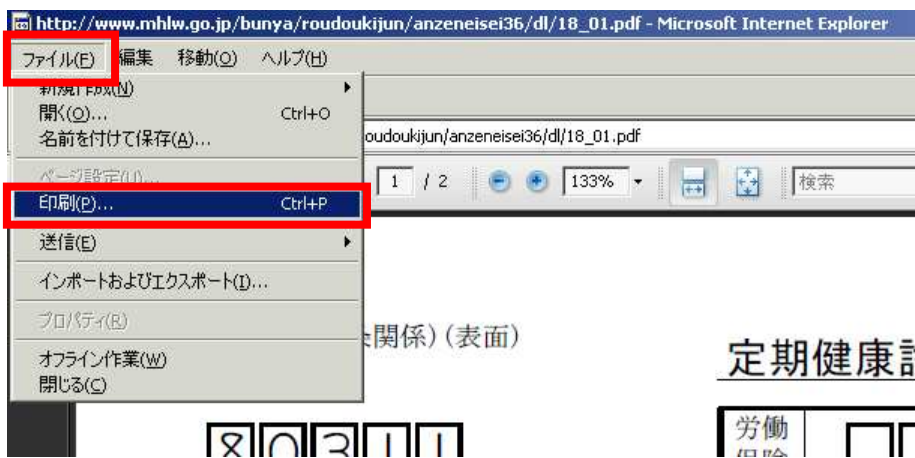
印刷には、**A4 普通紙**(白色度 80%以上の用紙)をご利用ください。感熱紙などの加工紙や、裏面を利用したものは利用できません。

印刷は **Adobe Reader** の印刷機能をご利用ください。

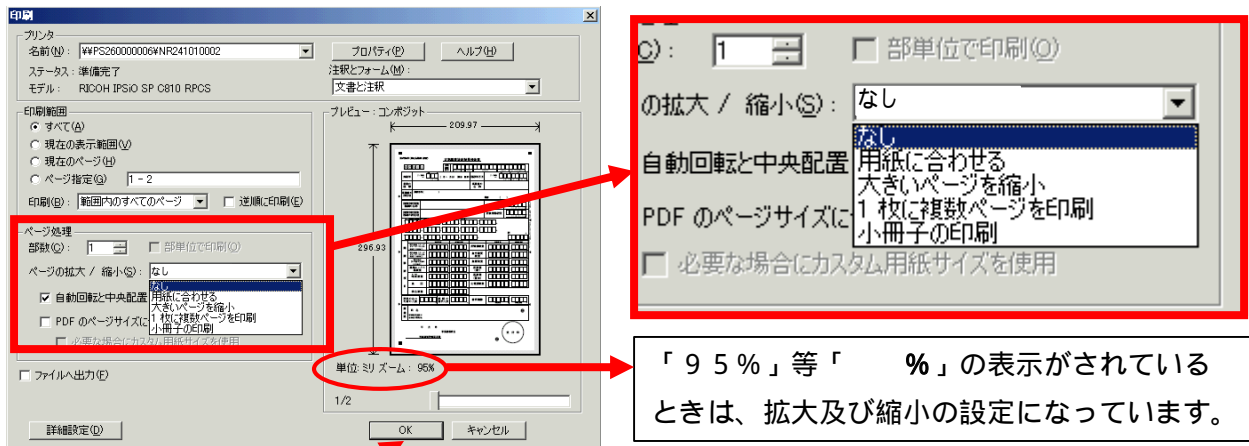
印刷は、ブラウザの印刷機能ではなく、Adobe Reader の印刷機能をご使用ください。ブラウザの印刷ボタンで印刷された様式の場合、改めて窓口で様式にご記入いただく場合がございます。

印刷の際には、以下の操作にて印刷をお願いします。

(1) Adobe Reader の画面のメニューバーより、[ファイル(F)]→[印刷(P)]を選択します。



(2) 「印刷」ダイアログの「ページの拡大 / 縮小」は「なし」を選択します。



(3) 「OK」を押下します。

機械で読み取れなくなりますので、印刷した用紙をコピーして使用しないようお願いします。

注意事項に従って印刷していない場合、再度ご記入いただく場合がございます。