


1. Clusterアカウントの作成方法 <PC版>

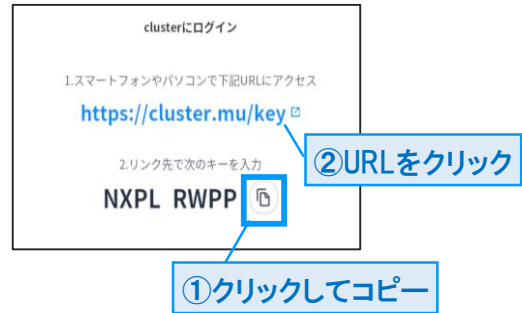
※PC版の場合、X（旧Twitter）、Facebook、GoogleApple、いずれかのアカウントとの連携が必要です

【準備】Clusterアプリをダウンロードしてください

① <https://cluster.mu/> にアクセス、ログイン



⑤ 表示されたキーをコピーしてから
→URLをクリック



② 連携するアカウントを選択する



新規登録完了




「新規登録が完了しました」のメッセージ

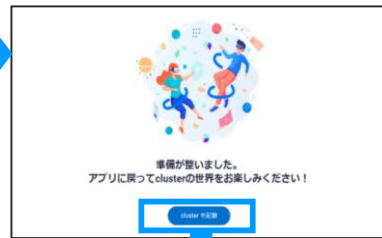
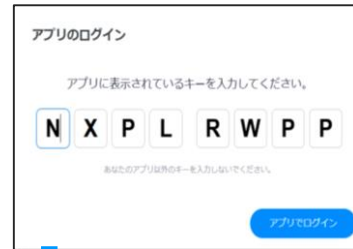
③ Clusterアプリを起動させる



④ ログイン



⑥ コピーしたキーを右クリックで貼付



アカウントページが表示される



アカウントの設定・アバター作成へ

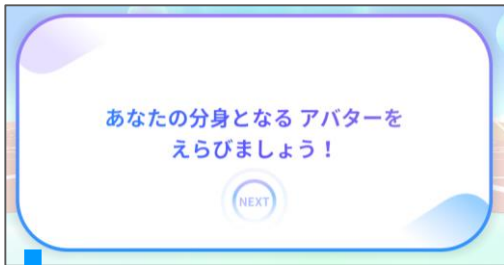


⑦誕生日を登録する

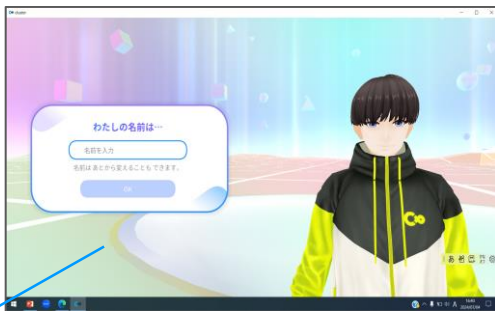


18歳未満の場合は
親権者の同意が必要です

⑧アバターを作成する



好きなアバターを選択し、名前を付ける



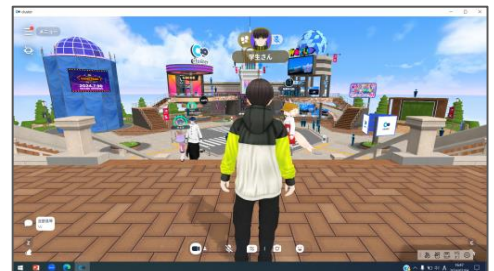
メタバース空間は誰でも入れる開かれた場所です
学校名や本名ではなく、好きなアバターネームを付けましょう

⑨Clusterツアー（チュートリアル）が開始 操作方法を確認する

不要であればスキップできます



チュートリアル終了後、
Clusterのオープンスペースへ入ります



これで事前準備（アカウント登録）は完了です

2. Clusterアカウントの作成方法 <モバイル版>

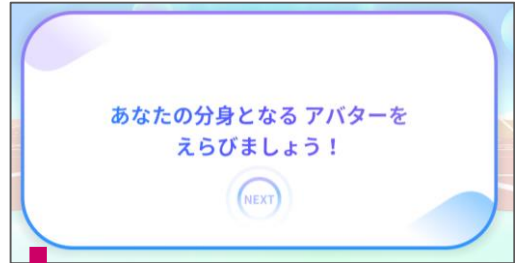
※モバイル版では、ソーシャルアカウント連携をせずにワールド・イベントに入ることができるので、より手軽にclusterの世界へ入ることができます。

【準備】 Clusterアプリをダウンロードしてください

①Clusterアプリを起動させる



③アバターを作成する



好きなアバターを選択し、名前を付ける



②誕生日を登録する

clusterを遊ぶため、生年月日の登録と以下の項目への同意が必要です

[年齢確認についてくわしく知る](#)

年 2024 月 7 日 1

※あとからは変更できません

利用規約・プライバシーポリシーに同意します

利用規約 プライバシーポリシー

親権者の同意を得ています

続ける

18歳未満の場合は
親権者の同意が必要です

メタバース空間は誰でも入れる開かれた場所です
学校名や本名ではなく、好きなアバターネームを付けましょう

※以降のClusterツアー（チュートリアル）等は
PC版と同様のため省略します

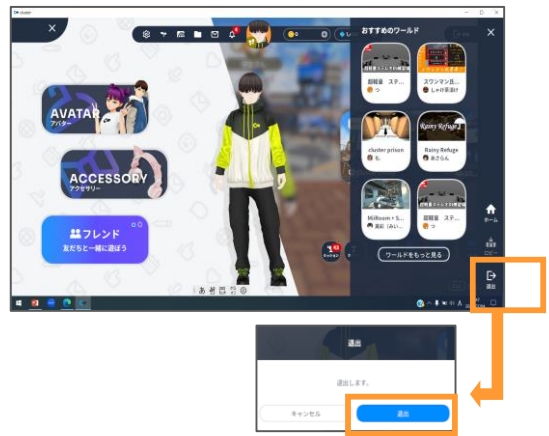
これで事前準備（アカウント登録）は完了です

3. Clusterアプリの終了方法<PC版・モバイル版共通>

①画面左上のメニューをクリック（またはタップ）



③画面右下の退出をクリック（またはタップ）



②画面右上の「移動」をクリック（またはタップ）



④アカウントページへ戻ったらアプリを終了



4. 当日の参加方法<PC版・モバイル版共通>

①ブラウザから、
バーチャルわかものハローワーク特設ページへ



エントランス
が表示される

②指示に従って進むとClusterアプリが起動する

※画像はPC版です



事前に作成した
アバターを選択



バーチャルわかものハローワーク
エントランスへ到着

→グランドホールへ進み、
シアタールームへお越しください