

ハローワーク梅田発表
平成27年4月30日

【照会先】
ハローワーク梅田
(代表電話) 06-6344-8609

報道関係者 各位

ハローワーク梅田より、**毎月のトピックス**を
発信します!!

☆平成27年4月1日に「ハローワーク in 西淀川」をオープン!

○職業紹介や企業説明会・面接会の開催等、地域に根ざした就職支援及び企業の人材確保支援を行っていきます。

☆平成27年4月27日に大阪新卒応援ハローワークにて拡大RMB(レギュラーマッチングフーズ)を開催しました!

○新たなステップアップを考えている第2新卒や未就職卒業者に早期就職を目指してもらおうと考えたイベントです。

☆ハローワークを利用されている企業様の声をお届けします!

ハローワーク梅田(所長 松井 大造)は、関西経済の中心地である大阪市北区に位置し、管内産業は医療・福祉、宿泊業・飲食サービス業、卸売業・小売業、情報通信業などの第3次産業が8割を占めているのが特徴で、求人・求職者の取扱件数が**西日本一**の規模を持つハローワークです。

平成27年2月の求人・求職の状況(ハローワーク梅田管内)は、

有効求人倍率(原数値)は 1.70 倍となり前年同月より0.26ポイント上昇。

○月間有効求人数(原数値)は前年同月比 16.8%増(対前年同月比で9か月連続の増加)。

○月間有効求職者数(同)は前年同月比 1.0%減(対前年同月比で49か月連続の減少)。

○新規求人倍率(同)は 2.19 倍となり前年同月より0.22ポイント上昇。

ハローワーク梅田
マスコットキャラクター
うめパンダ



詳細は、別添資料へ

ハローワーク梅田からのお知らせ

～事業主のみなさまへ

「ハローワークin西淀川」のご案内～

4月1日のオープン以来、**約800人**の方に利用して頂いております！オープンしたばかりの施設ですが、地域の皆様の就職支援に全力で取り組みます！！

また、施設内には面接ブースを常設しており、企業説明会・面接会の場としてご利用いただけます。採用活動の一環としてぜひご活用ください。

詳細はハローワーク梅田ホームページをご覧ください。

<http://osaka-hellowork.jsite.mhlw.go.jp/list/umeda.html>

お問い合わせは・・・ハローワーク梅田

事業所サービス第1部門(南フロア14番窓口)

TEL 06-6344-8609(31#)



拡大RMB(レギュラーマッチングブース)会社説明会・面接会を開催しました！

1 日時 平成27年4月27日(月) 13時00分～17時00分

2 場所 大阪新卒応援ハローワーク内 セミナールーム
大阪市北区角田町8-47 阪急グランドビル18F

3 参加企業 ハローワークで(正社員求人に限る)営業職・事務職等の募集を行っている企業 10社

4 参加人数 113人

5 対象者 第2新卒・未就職卒業者

※レギュラーマッチングブースとは、大阪新卒応援ハローワークのフロア中央に設置したブースで、企業説明会・面接会の場として無料で利用して頂けます。(完全予約制)

～イベントに参加された方の声～

○今まで目を向けなかった業界の話も気軽に聞くことができ、大変有意義でした。

○求人票だけではわからない会社の雰囲気を知ることができた。また、企業との出会いが豊富で時間を有効的に使えた。

○応募した後、すぐにカウンターで相談ができ良かった。また、直接話を聞いて志望動機が書きやすくなった。



～ハローワークを利用されている企業さまの声～

○ 外国人観光客の増加は飲食業界にも好影響があり、従業員の増員も検討している。(飲食サービス業)

○ 最近の円安基調により、海外(中国)工場の業績低下、円高方向に転じることを期待する。(製造業)

○ 好景気の方、中途採用が難しくなっていくことを懸念している。(飲食サービス業)

○ 収益の予想判断が難しいため、生産計画、及び将来的な適正社員数の判断がつきにくい。(製造業)

1. 求人・求職者の状況

ハローワーク梅田

有効求人倍率(原数値)は 1.70倍となり前年同月より0.26ポイント上昇。

- 月間有効求人数(原数値)は前年同月比16.8%増(対前年同月比で9か月連続の増加)。
- 月間有効求職者数(同)は前年同月比1.0%減(対前年同月比で49か月連続の減少)。
- 新規求人倍率(同)は2.19倍となり前年同月より0.22ポイント上昇。

大阪労働局全体

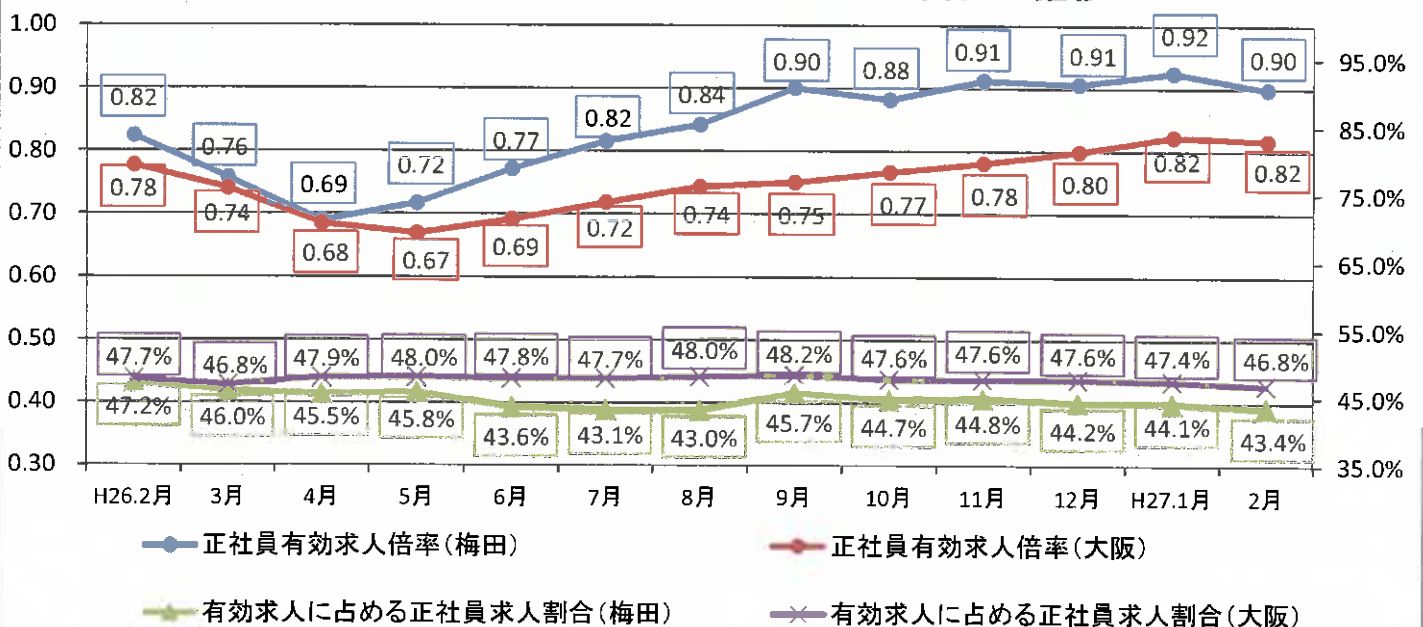
有効求人倍率(季節調整値)は1.15倍となり前月差同水準。

- 月間有効求人数(季節調整値)は182,833人となり前月より1.2%増加(4か月連続の増加)。
- 月間有効求職者数(同)は158,875人となり前月より1.0%増加(10か月ぶりの増加)。
- 新規求人倍率(同)は1.80倍となり前月より0.08ポイント低下(5か月ぶりの低下)。
- ※季節調整値(平成27年2月季節調整値替を行い、平成26年12月以前の数値は改訂済み)

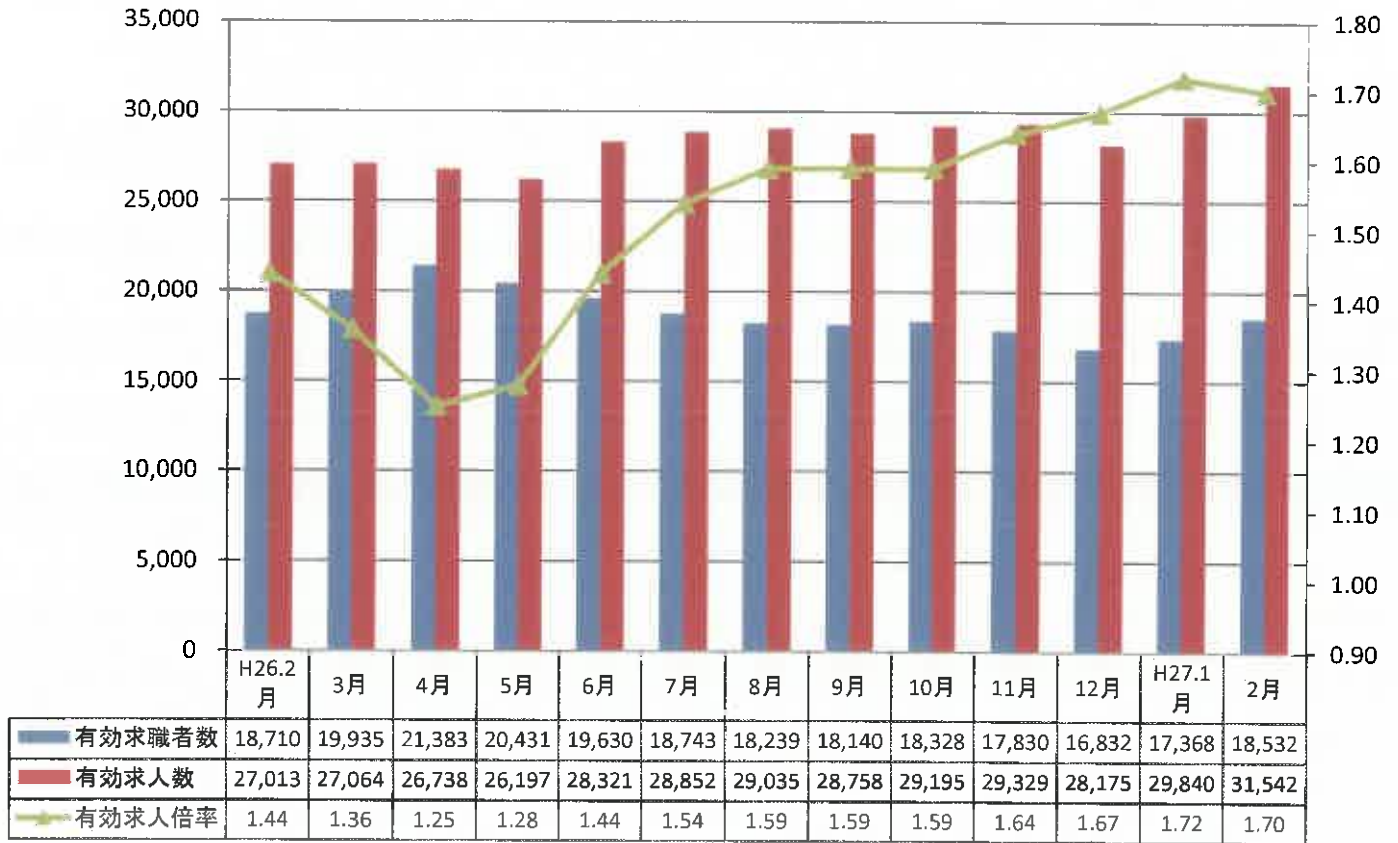
	ハローワーク梅田				大阪労働局全体			
	H27年2月	前月	前年同月	前年同月比	H27年2月	前月	前年同月	前年同月比
新規求職者数	5,453	5,203	5,438	0.3%	37,288	38,191	38,296	▲ 2.6%
55歳以上	965	845	980	▲ 1.5%	8,122	8,290	7,898	2.8%
有効求職者数	18,532	17,368	18,710	▲ 1.0%	148,898	142,980	156,817	▲ 5.0%
55歳以上	3,162	2,864	3,291	▲ 3.9%	33,460	31,935	34,146	▲ 2.0%
新規求人数	11,939	11,460	10,690	11.7%	68,703	75,277	71,634	▲ 4.1%
正社員	4,900	4,939	4,760	2.9%	30,573	35,615	32,430	▲ 5.7%
有効求人数	31,542	29,840	27,013	16.8%	186,563	177,863	186,909	▲ 0.2%
正社員	13,700	13,170	12,755	7.4%	87,249	84,274	89,077	▲ 2.1%
新規求人倍率	2.19	2.20	1.97	0.22p	1.80	1.88	1.80	0.00p
有効求人倍率	1.70	1.72	1.44	0.26p	1.15	1.15	1.10	0.05p

※求人倍率については、大阪：季節調整値、その他はすべて原数値。

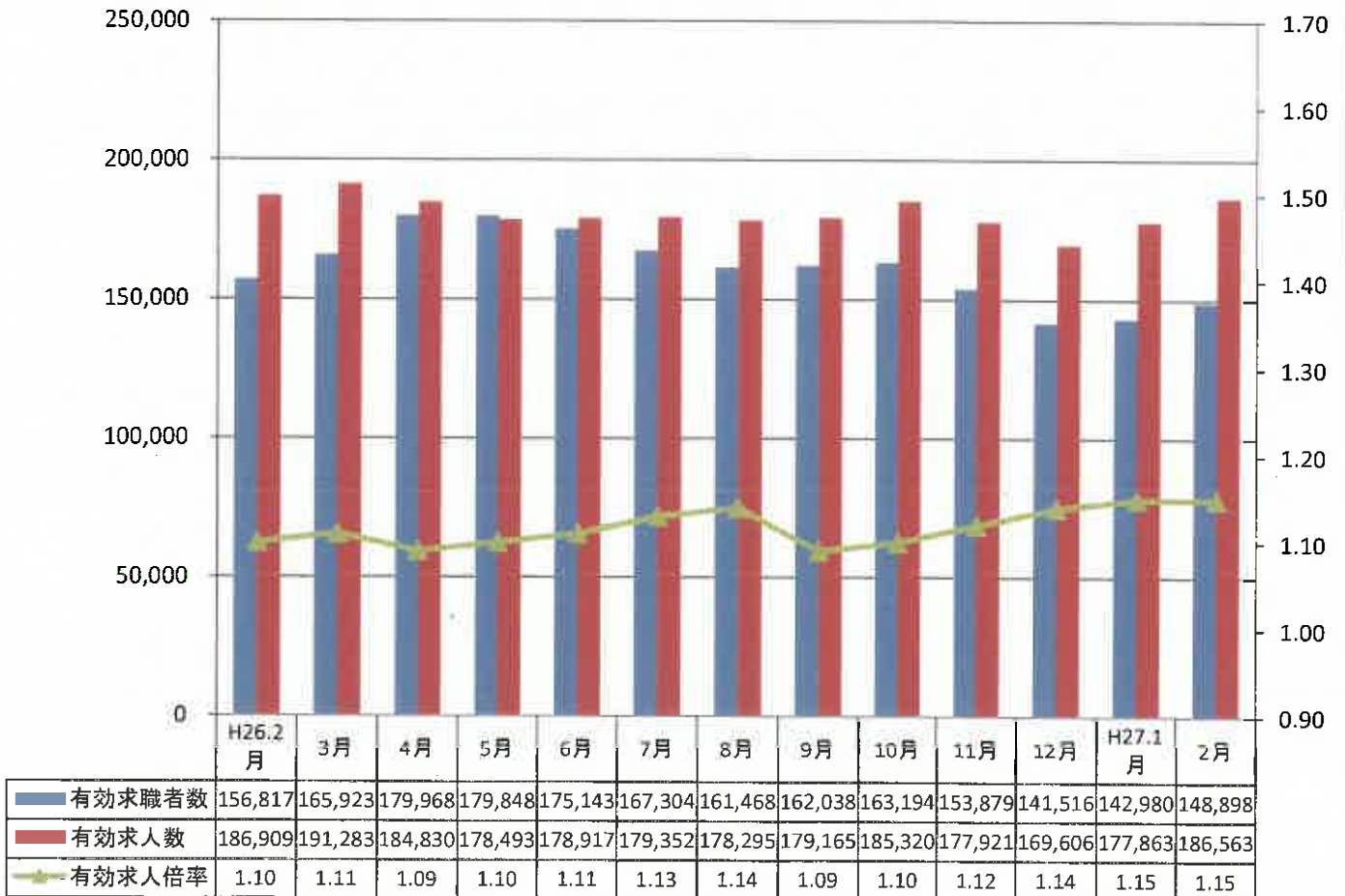
正社員有効求人倍率・有効求人に占める正社員求人の割合の推移



ハローワーク梅田の有効求職者数・有効求人数の推移



大阪労働局全体の有効求職者数・有効求人数の推移



※求人倍率については大阪は季節調整値(平成27年2月季節調整値替を行い、平成26年12月以前の数値は改訂済み)、梅田所は原数値。

2. 産業別の新規求人の推移

ハローワーク梅田

新規求人(原数値)は前年同月比で9か月連続の増加。

- 新規求人(原数値)は前年同月比で11.7%増となった。
- 主要産業別では、「建設業」「情報通信業」「運輸業・郵便業」「卸売業・小売業」「教育、学習支援業」が前年同月を下回り、そのほかの主要産業が前年同月を上回った。
- 新規求人数のうち正社員求人数は前年同月比で2.9%増となった(4か月連続の増加)
- 建設業(前年同月比13.2%減)、製造業(同14.5%増)、情報通信業(同6.7%減)、運輸業・郵便業(同9.0%減)、卸売業・小売業(同15.3%減)、学術研究、専門・技術サービス業(同55.1%増)、宿泊業・飲食サービス業(同25.7%増)、生活関連サービス業・娯楽業(同14.9%増)、教育・学習支援業(同0.6%減)、医療、福祉(同39.6%増)、サービス業(他に分類されないもの)(同7.8%増)

※各月の右欄は対前年同月比(%)

	H26年9月		H26年10月		H26年11月		H26年12月		H27年1月		H27年2月	
産業計	11,198	13.2	10,201	5.2	9,975	5.1	9,565	15.0	11,460	27.4	11,939	11.7
建設業	494	▲6.3	576	▲14.5	450	▲29.9	531	19.9	555	▲13.7	667	▲13.2
製造業	395	1.3	431	7.2	319	▲10.6	366	18.8	511	31.7	410	14.5
情報通信	888	▲3.9	655	▲15.5	880	▲11.7	858	4.6	894	32.4	893	▲6.7
運輸業・郵便業	420	▲17.0	749	65.7	433	0.2	430	0.5	665	55.7	533	▲9.0
卸売・小売	1,228	49.4	1,039	▲11.4	974	▲25.2	743	18.5	1,073	▲3.2	1,227	▲15.1
学術研究	850	0.7	606	▲5.0	579	13.3	668	35.5	977	61.2	892	55.1
宿泊、飲食	1,628	14.3	1,367	68.6	1,214	▲3.7	1,468	47.2	1,498	75.6	1,566	25.7
生活関連・娯楽	543	12.0	434	47.6	245	▲11.6	373	▲4.4	490	89.9	362	14.9
教育・学習支援	125	▲42.4	301	▲6.2	95	▲36.2	165	▲12.2	355	7.9	167	▲0.6
医療・福祉	2,004	66.4	1,368	0.1	1,686	23.9	1,953	45.1	1,489	16.1	2,042	39.6
サービス	2,190	1.3	2,040	▲10.0	2,211	45.5	1,506	▲10.1	2,186	21.9	2,351	7.8

大阪労働局全体

新規求人(原数値)は前年同月比で3か月ぶりの減少。

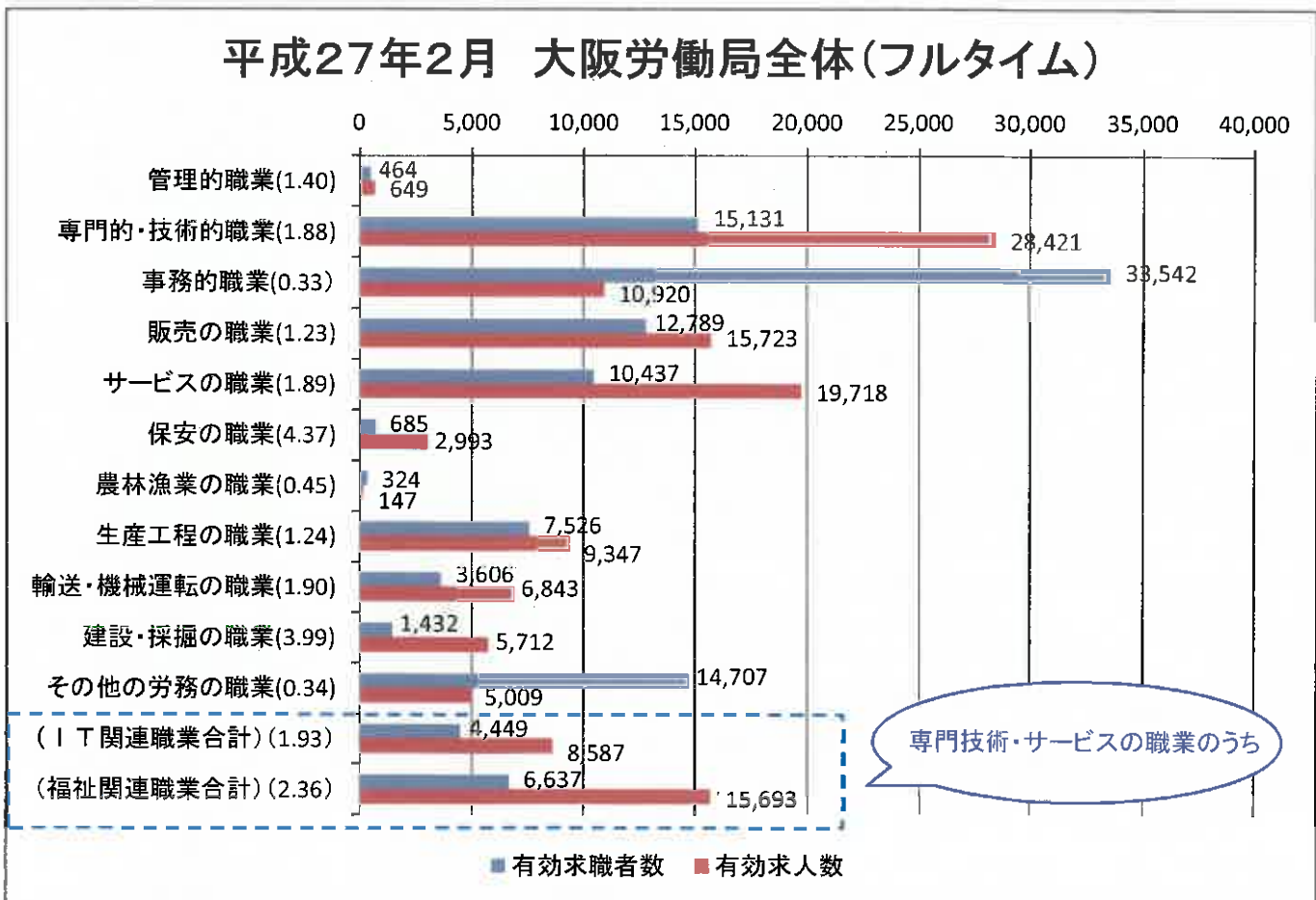
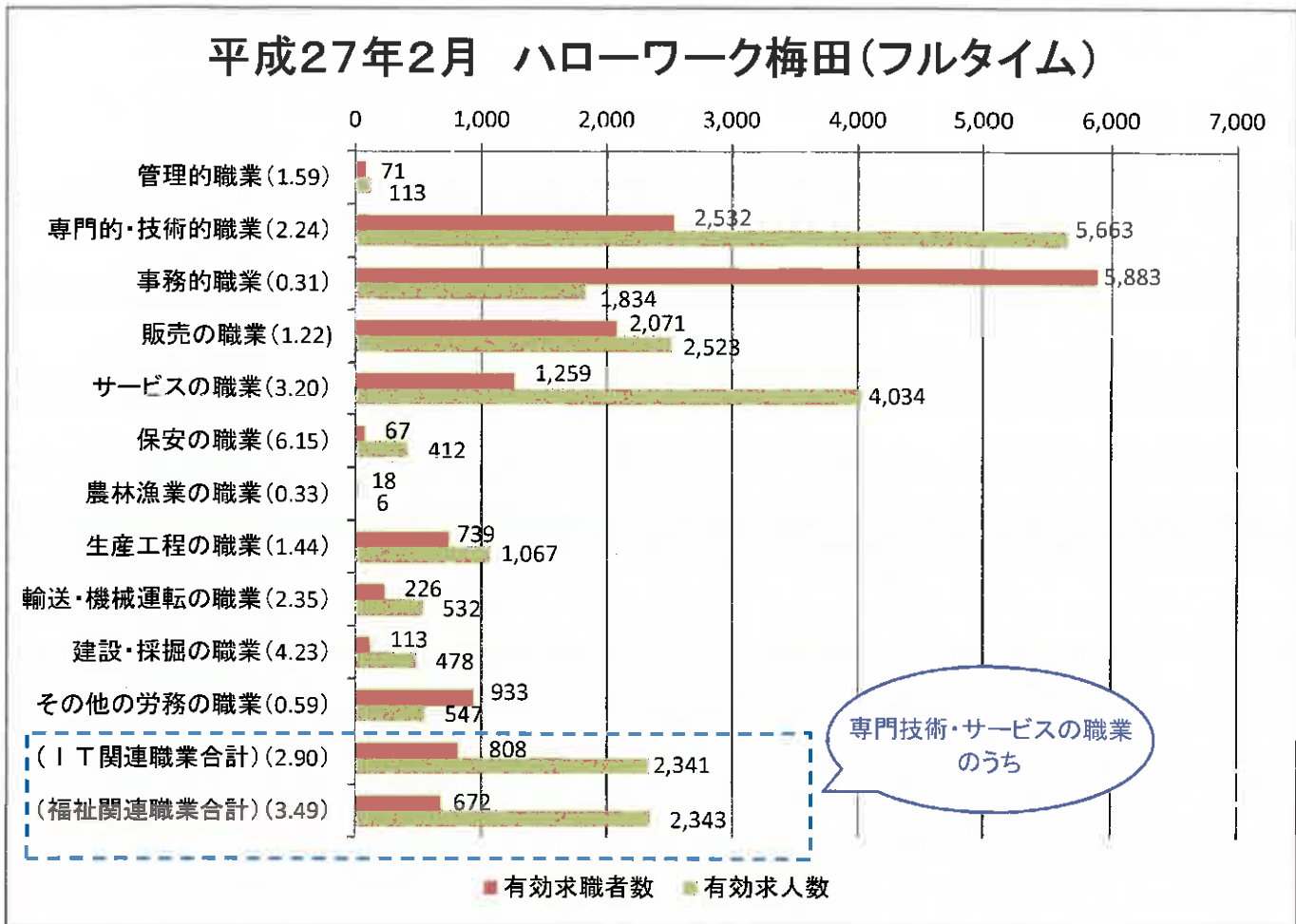
- 新規求人(原数値)は前年同月比で4.1%減となった。
- 主要産業別では、「建設業」「製造業」「情報通信業」「運輸業・郵便業」「学術研究、専門・技術サービス業」「教育、学習支援業」「サービス業(他に分類されないもの)」が前年同月を下回り、そのほかの主要産業が前年同月を上回った。
- 新規求人数のうち正社員求人数は前年同月比で5.7%減となった(6か月連続の減少)
- 建設業(前年同月比14.0%減)、製造業(同2.7%減)、情報通信業(同23.3%減)、運輸業・郵便業(同15.8%減)、卸売業・小売業(同2.5%増)、学術研究、専門・技術サービス業(同9.6%減)、宿泊業・飲食サービス業(同2.0%増)、生活関連サービス業・娯楽業(同8.5%増)、教育・学習支援業(同1.1%減)、医療、福祉(同13.3%増)、サービス業(他に分類されないもの)(同20.6%減)

※各月の右欄は対前年同月比(%)

	H26年9月		H26年10月		H26年11月		H26年12月		H27年1月		H27年2月	
産業計	65,195	0.1	71,170	▲3.0	59,162	▲8.1	54,799	0.5	75,277	0.7	68,703	▲4.1
建設業	4,428	▲13.8	4,621	▲15.1	3,525	▲27.9	3,606	▲6.7	4,761	▲13.5	4,070	▲14.0
製造業	5,826	6.4	5,992	▲1.5	4,677	▲6.0	4,455	13.3	6,408	0.7	5,466	▲2.7
情報通信	3,215	▲2.7	3,390	▲7.5	3,122	▲19.5	2,708	▲17.0	3,680	▲4.0	3,043	▲23.3
運輸業・郵便業	3,947	▲8.7	4,890	▲1.7	4,139	▲6.9	3,346	▲5.6	4,965	▲3.0	4,076	▲15.8
卸売・小売	10,189	12.2	9,887	▲7.4	10,144	2.4	7,761	6.1	11,170	5.5	11,167	2.5
学術研究	2,571	▲13.7	2,533	▲15.8	2,265	▲9.7	2,093	▲7.4	3,312	8.1	2,538	▲9.6
宿泊、飲食	5,360	▲22.2	6,177	3.3	4,386	▲20.2	4,555	▲3.3	5,837	8.9	5,324	2.0
生活関連・娯楽	2,221	5.4	2,186	▲1.8	1,898	3.7	1,663	23.7	1,945	▲13.9	2,275	8.5
教育・学習支援	760	3.3	1,050	▲19.5	599	▲14.9	1,067	80.8	1,261	11.2	883	▲1.1
医療・福祉	14,112	21.1	16,277	12.2	12,915	4.5	12,752	16.8	17,802	15.0	15,755	13.3
サービス	9,895	▲8.0	10,570	▲13.2	8,392	▲21.7	7,866	▲21.5	10,201	▲16.3	9,420	▲20.6

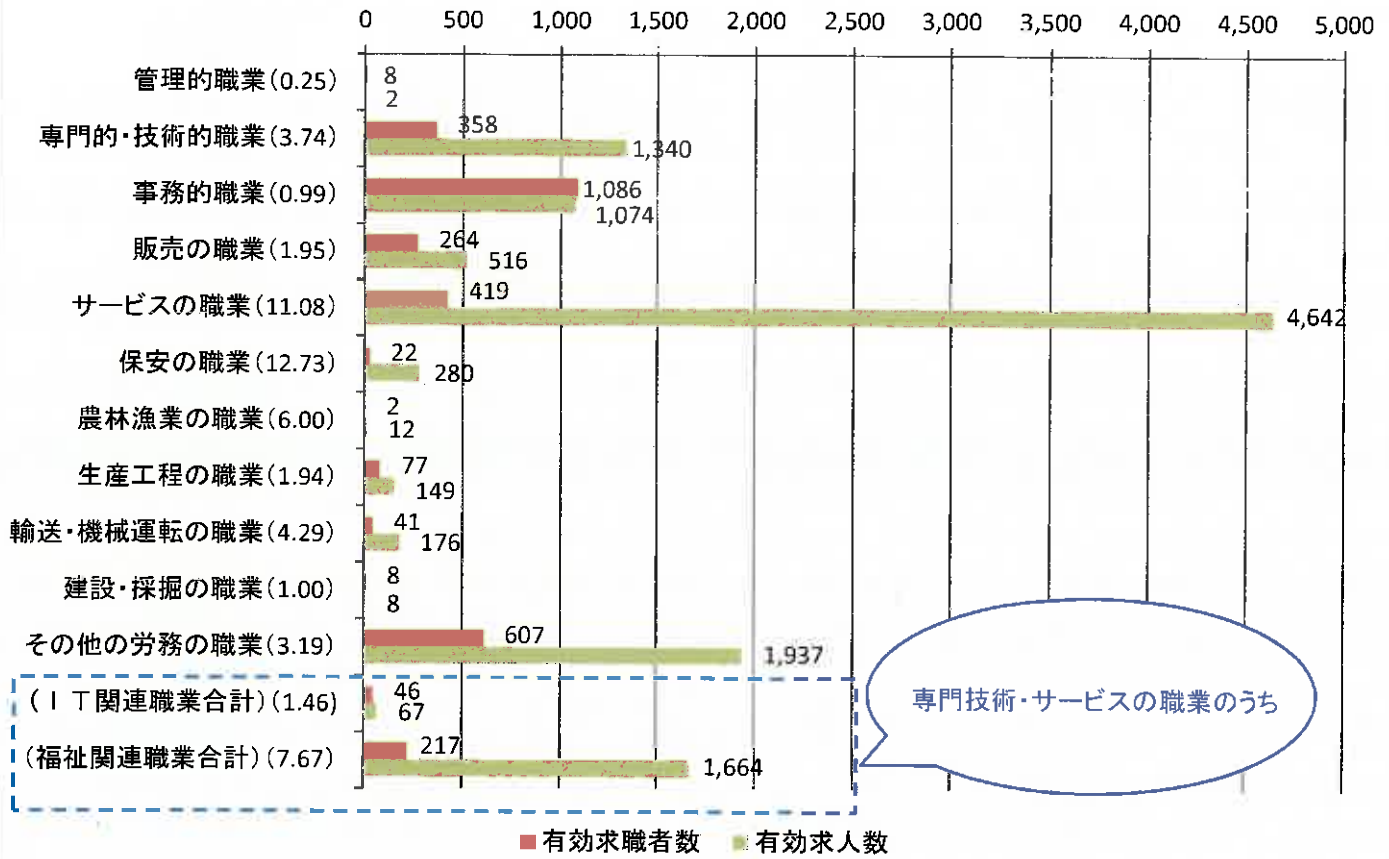
※ 大阪労働局、梅田所とも、対象となる母数が少ない業種は省略している。また、日雇い及び季節労働者をのぞく常用(雇用期間の定めがないか、または4ヶ月以上の雇用契約期間が定められているもの)のみなので、各項目の足し上げと合致しない。

3. 職種別常用有効求人・求職者バランスシート

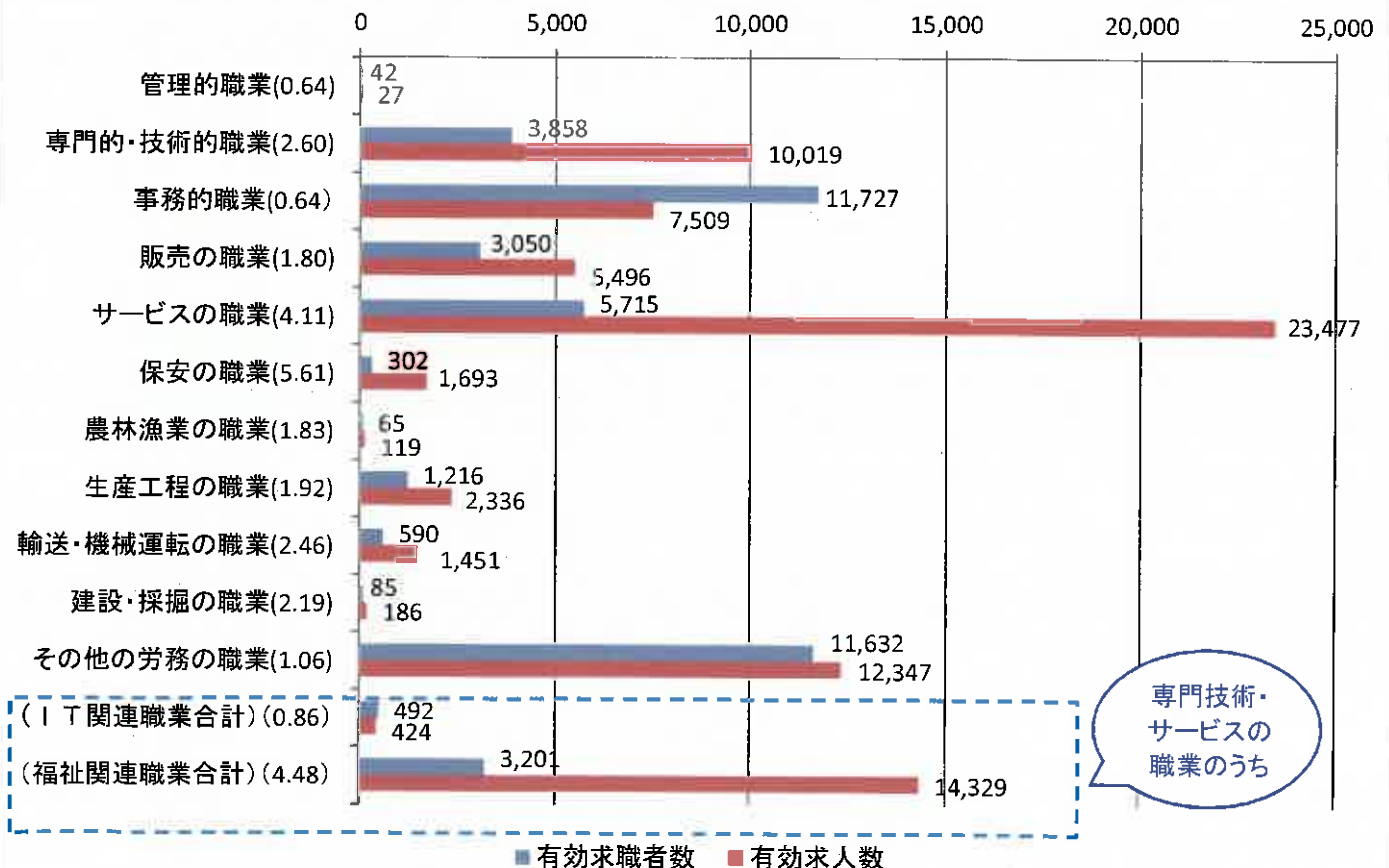


※ () 内は有効求人倍率。

平成27年2月 ハローワーク梅田(パートタイム)



平成27年2月 大阪労働局全体(パートタイム)



※ () 内は有効求人倍率。

4. 雇用保険関係 【雇用保険適用関係】

ハローワーク梅田

月末適用事業所数は前月より43件の増加。

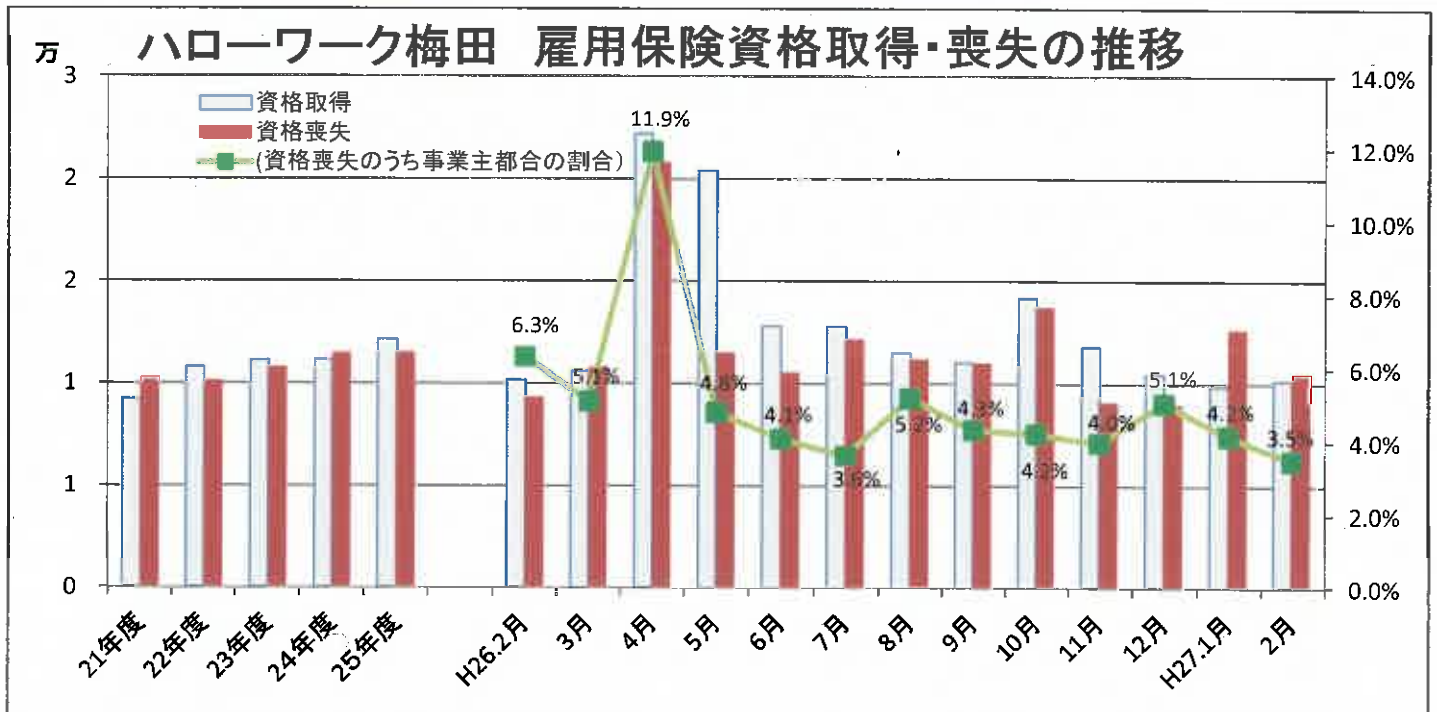
- 適用事業所数は新規適用事業所数が前年同月比で14.3%増(11件増)、廃止事業所数が同47.7%減(42件減)となり、月末適用事業所数は同1.9%増(429件増)となった。
- 資格取得者数は前年同月比0.1%減(9人減)、資格喪失者数は同12.5%増(1,168人増)となり、資格取得者が喪失者を346人下回った。
- 事業主都合による離職者は前年同月比37.9%減(224人減)となり、資格喪失者に占める割合は3.5%と前年の6.3%に比べると2.8ポイントの低下となった。

大阪労働局全体

月末適用事業所数は前月より382件の増加。

- 適用事業所数は新規適用事業所数が前年同月比13.8%増(83件増)、廃止事業所数が同2.3%増(7件増)となり、月末適用事業所数は同1.2%増(2,097件増)となった。
- 資格取得者数は前年同月比1.4%増(583人増)、資格喪失者数は同4.8%増(1,981人増)となり、資格喪失者が取得者を50人下回った。
- 事業主都合による離職者は前年同月19.0%減(673人減)となり、資格喪失者に占める割合は6.6%で前年の8.6%と比べると2.0ポイントの低下となった。

	梅田所				大阪労働局全体			
	H27年2月	前月	前年同月	前年同月比	H27年2月	前月	前年同月	前年同月比
月末適用事業所数	22,809	22,766	22,380	1.9%	170,898	170,516	168,801	1.2%
新規適用事業所数	88	64	77	14.3%	685	585	602	13.8%
廃止事業所数	46	26	88	▲47.7%	318	240	311	2.3%
被保険者数	651,493	658,120	630,127	3.4%	3,353,695	3,354,610	3,305,838	1.4%
資格取得者数	10,161	9,864	10,170	▲0.1%	43,205	42,074	42,622	1.4%
資格喪失者数	10,507	12,638	9,339	12.5%	43,155	51,961	41,174	4.8%
(うち事業主都合)	367	526	591	▲37.9%	2,869	3,303	3,542	▲19.0%
事業主都合の割合	3.5%	4.2%	6.3%	▲2.8P	6.6%	6.4%	8.6%	▲2.0P
離職票交付枚数	5,875	7,090	5,703	3.0%	26,726	32,212	26,611	0.4%



※各年度は月平均

【雇用保険給付関係】

ハローワーク梅田

失業給付の受給者実人員は前年同月より16.5%増加。

- 受給資格決定件数は前年同月比16.5%増(105件増)。
- 初回受給資格者数は前年同月比4.7%増(25人増)、うち特定受給資格者数は同16.6%減(27人減)、初回受給者に占める割合は24.6%となり前年の30.9%から6.3ポイント低下した。
- 受給者実人員は前年同月比7.1%増(156人増)、うち特定受給資格者数は同8.5%減(66人減)となり、受給者実人員に占める割合は30.4%となり前年の35.6%から5.2ポイント低下した。

大阪労働局全体

失業給付の受給者実人員は前年同月より6.0%減少。

- 受給資格決定件数は前年同月比1.1%増(89件増)。
- 初回受給資格者数は前年同月比7.7%減(603人減)、うち特定受給資格者数は同20.2%減(469人減)、初回受給者に占める割合は25.7%となり前年の29.7%から4.0ポイント低下した。
- 受給者実人員は前年同月比6.0%減(1,918人減)、うち特定受給資格者数は同15.9%減(1,647人減)となり、受給者実人員に占める割合は28.8%となり前年の32.2%から3.4ポイント低下した。

	梅田所				大阪労働局全体			
	H27年2月	前月	前年同月	前年同月比	H27年2月	前月	前年同月	前年同月比
受給資格決定件数	741	792	636	16.5%	8,330	9,630	8,241	1.1%
初回受給者数	552	591	527	4.7%	7,200	6,647	7,803	▲7.7%
特定受給資格者	136	134	163	▲16.6%	1,848	1,287	2,317	▲20.2%
(初回受給者に占める割合)	24.6%	22.7%	30.9%	▲6.3P	25.7%	19.4%	29.7%	▲4.0P
受給者実人員	2,344	2,477	2,188	7.1%	30,225	32,029	32,143	▲6.0%
特定受給資格者	712	785	778	▲8.5%	8,718	9,144	10,365	▲15.9%
(受給者実人員に占める割合)	30.4%	31.7%	35.6%	▲5.2P	28.8%	28.5%	32.2%	▲3.4P
再就職手当受給者数	141	232	116	21.6%	1,730	2,178	1,862	▲7.1%

ハローワーク梅田 雇用保険受給者の推移

