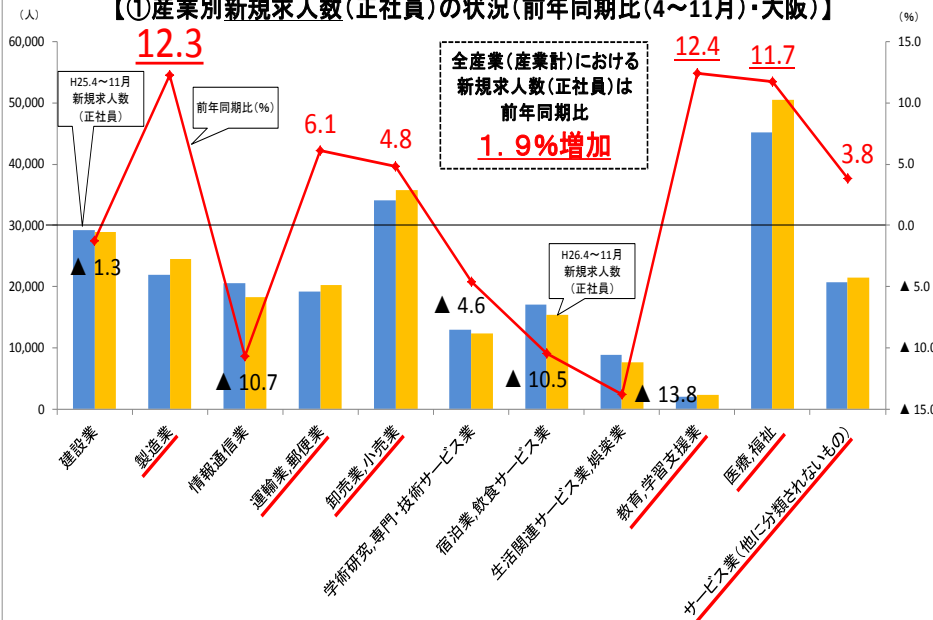


正社員の職業紹介状況について

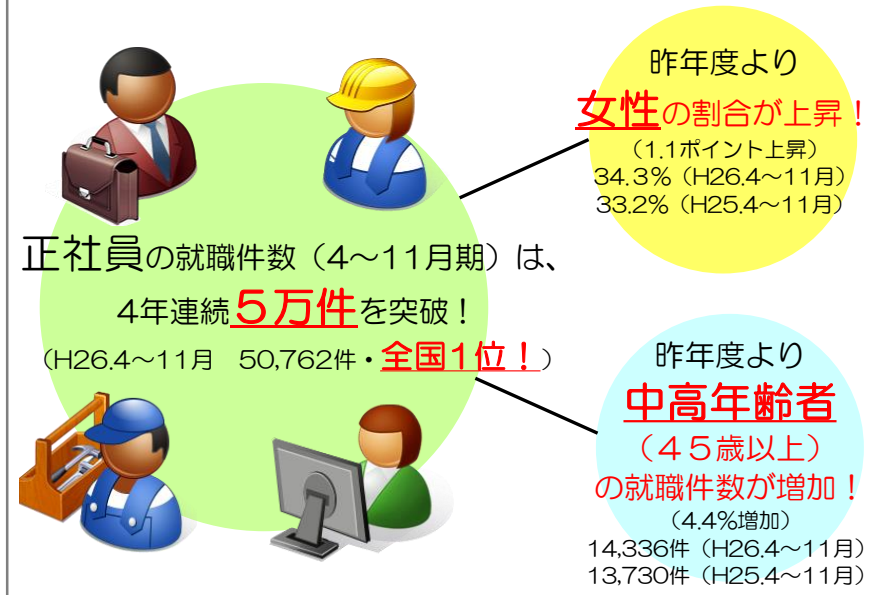
- 正社員の新規求人数（4～11月期）は昨年度より増加し、正社員の就職件数も4年連続5万件を突破！
- 「事務」「生産工程」「運搬・清掃等」の3職種は、正社員を希望する求職者のニーズが高く、正社員求人数が不足。
- 大阪労働局・ハローワークでは、平成27年1～3月を『**正社員就職強化期間**』とし、正社員求人の獲得と就職支援を強化することにより、更なる正社員就職の増加に取り組みます！

H26. 12. 25 大阪労働局職業安定部

【①産業別新規求人数(正社員)の状況(前年同期比(4～11月)・大阪)】

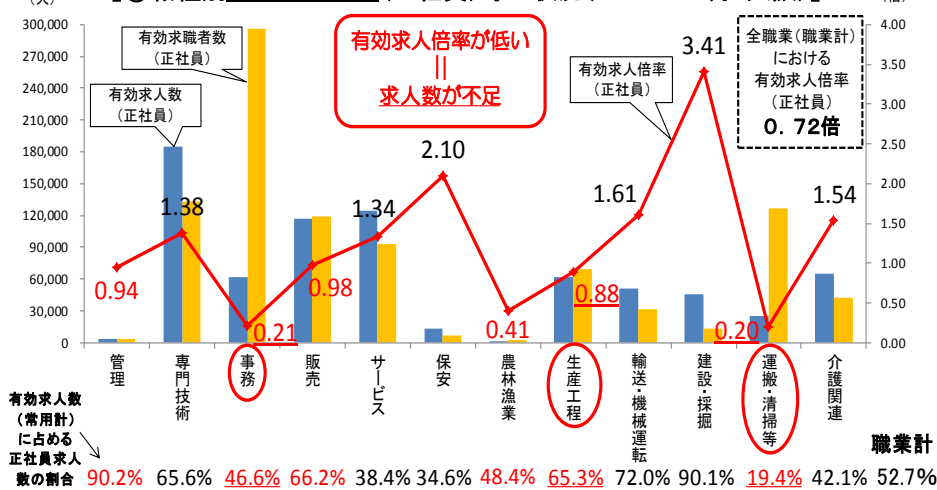


【②就職件数(正社員)の状況(H26.4～11月・大阪)】

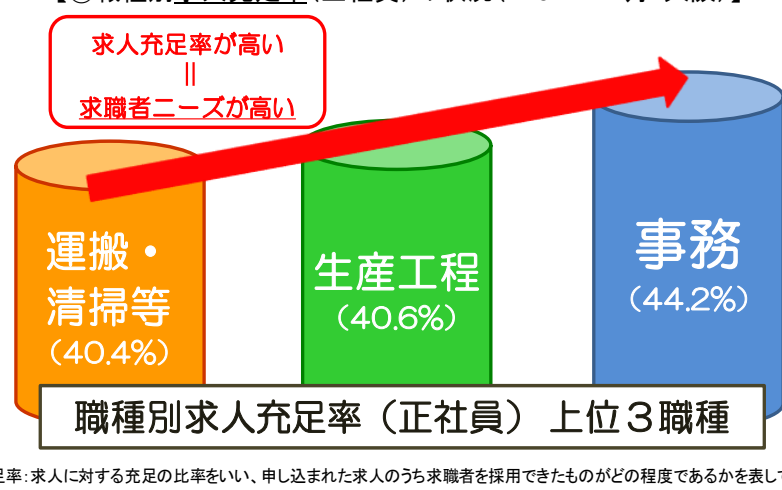


- ・正社員の**新規求人数**については、前年同期比(4～11月)で**1.9%増加**しています。産業別にみると「**製造業**」が**12.3%増加**し、その他、「**教育、学習支援業**」や「**医療、福祉**」が昨年より大きく増加しています。(図①)
- ・4～11月期の正社員の**就職件数**は、**4年連続で5万件を超えて**おり、今年度については、就職件数に占める**女性**の割合が昨年度より上昇していると共に、45歳以上の**中高年齢者**の就職件数が増加しています。(図②)

【③職種別有効求人倍率(正社員)等の状況(H26.4～11月・大阪)】



【④職種別求人充足率(正社員)の状況(H26.4～11月・大阪)】



※求人充足率: 求人に対する充足の比率をいい、申し込まれた求人のうち求職者を採用できたものがどの程度であるかを表している。

- 「事務」「生産工程」「運搬・清掃等」の3職種については、正社員の有効求人倍率が低く（求職者数が求人数を上回っている）になっており、また、有効求人人数に占める正社員求人数の割合も低いため、正社員求人数が不足している状況にあります。（図③）
- この3職種については求人充足率（採用に結びついている求人の割合）が高くなっており、求職者のニーズが高い求人であることが伺えます。（図④）

- 事務的職業
「一般事務」「会計事務」「生産関連事務」「営業・販売関連事務」
「外勤事務」「運輸・郵便事務」「事務用機器操作」
- 生産工程の職業
「生産設備制御・監視」「金属材料製造、金属加工、金属溶接・溶断」
「製品製造・加工処理」「機械組立」「機械整備・修理」「製品検査」
「機械検査」「生産関連・生産類似」
- 運搬・清掃・包装等の職業
「運搬」「清掃」「包装」「その他の運搬・清掃・包装等」

☆☆☆☆ 『正社員就職強化期間』の取組 ☆☆☆ ☆☆☆ ☆

～正社員20,000人就職PLAN～

大阪労働局では、平成27年1～3月を正社員就職支援に徹底的に取り組む強化期間として、本期間中に20,000人（全国一！）の正社員就職の実現を目指します！

正社員就職希望者
全員を専属スタッフが
徹底支援！

正社員求人確保
《10万人！》に
向けた取組の強化！

正社員就職実現に
向けたイベントの
集中開催！

【別添】年齢別 就職件数（正社員）の状況（大阪）

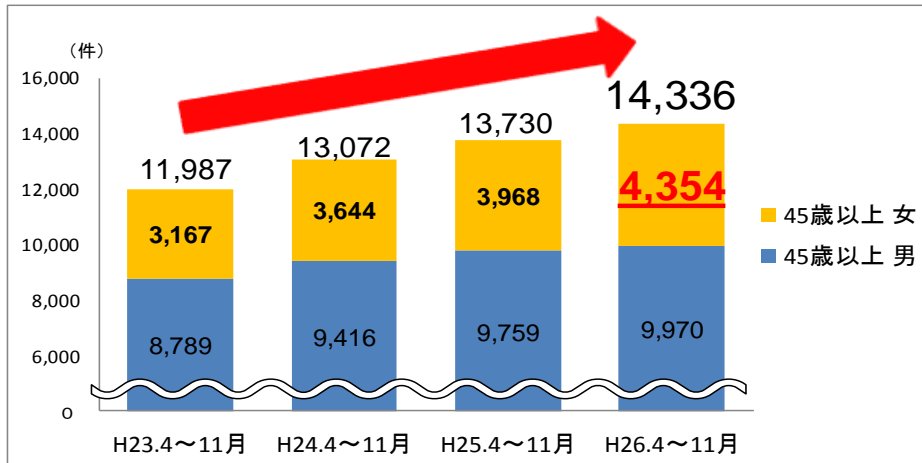
◇就職件数（正社員）の男女比の推移

（単位：件，％）

正社員就職件数		H23.4～11月	男女構成比	H24.4～11月	男女構成比	H25.4～11月	男女構成比	H26.4～11月	男女構成比
年齢計	男	35,586	(68.1)	36,597	(67.3)	35,398	(66.7)	33,343	(65.7)
	女	16,539	(31.7)	17,754	(32.6)	17,616	(33.2)	17,391	(34.3)

女性の割合が上昇！

◇45歳以上の就職件数（正社員）の推移



※性別不明があるため、男女の就職件数の合計と就職件数の総数が一致しないことがある。

45歳以上の正社員就職件数は毎年増加している

3年前の約1.2倍！女性だけを見ると約1.4倍に！

◇年齢別 就職件数（正社員）の推移

（単位：件，％）

正社員就職件数	H24.4～11月	前年同期比	H25.4～11月	前年同期比	H26.4～11月	前年同期比
年齢計	54,402	4.1	53,039	▲ 2.5	50,762	▲ 4.3
24歳以下	9,542	1.8	8,327	▲ 12.7	7,745	▲ 7.0
25～34歳	16,693	▲ 0.8	16,107	▲ 3.5	14,627	▲ 9.2
35～44歳	15,095	7.4	14,875	▲ 1.5	14,054	▲ 5.5
45～54歳	8,643	14.3	9,161	6.0	9,708	6.0
55歳以上	4,429	0.1	4,569	3.2	4,628	1.3

