

# オンライン説明会に参加される皆さまへ

## <目次>

- 1 はじめに……………1
- 2 予約方法……………2
- 3 参加方法……………4

(※) この資料は、2026 年度国家公務員一般職試験（大卒程度）受験者を対象として大阪労働局が実施するオンライン説明会に参加される方へ向けた案内になります。

オンライン説明会にご参加いただくための予約方法や注意事項などを記載していますので、必ずご一読ください。

## 1 はじめに

- ① 参加にあたっては、スマートフォン又はパソコンが必要です。
- ② 参加にあたっては、**ZOOMのインストールが必要です**。ZOOMをインストールできない場合は、オンライン説明会に参加することができませんのでご了承ください。  
※ZOOMのインストールは無料です。
- ③ オンライン説明会には、Wi-Fi環境下、スマートフォン又はパソコンを充電可能な場所から参加いただくことを推奨します。
- ④ 参加にあたっては、**通信料金が発生する可能性があります。自己負担となりますのでご了承ください**。
- ⑤ 大阪労働局ホームページのオンライン説明会参加予約画面より説明会の参加申込を行っていただくと、予約完了画面にZOOMの**ミーティングIDとパスワード**が表示されます。  
**オンライン説明会の参加に必要なものになりますので、必ず控えて頂くようお願いいたします。**

※予約完了画面は、1度消すと再度表示されません。

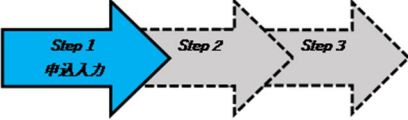
※予約完了後、確認メールの送付はありません。

- ⑥ スマートフォンにより参加した場合、ビデオ会議の画面とチャットの画面を同時に表示することはできません。

## 2 予約方法

- ① 大阪労働局のホームページから参加したい回を選択します。
- ② 予約開始日時以降であれば、以下の画面が表示されます。

大阪労働局 一般職(大卒程度) 厚生労働事務官(共通)  
オンライン業務説明会 予約申込フォーム



参加希望日	令和8年6月15日(月)
開催時間	13:30~15:00

※注意事項

- ・氏名や連絡先の入力は不要です。
- ・参加希望日、開始時間にお間違えのないよう確認してから、確認ボタンをクリックして下さい。

当日、若手職員を交えた質疑応答の時間がありますので、聞いてみたいことがある方は右欄に記入してください。

確認

- ③ 参加日時に間違いがないか確認し、大阪労働局の若手職員に質問してみたいことがある方は、質問事項を入力の上、確認ボタンを押してください。
- ④ 以下の確認画面が表示されますので、登録ボタンを押してください。

大阪労働局 一般職(大卒程度) 厚生労働事務官(共通)  
オンライン業務説明会 予約申込フォーム

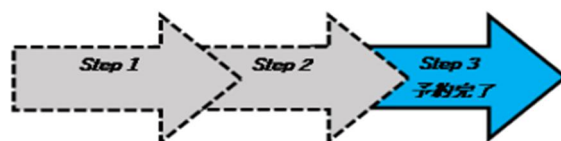


※また、予約は完了していません。  
「登録」をクリックして、「予約受付しました」画面が表示されると、予約完了です。

登録 戻る

- ⑤ 予約完了画面が表示されたら、予約完了となります。  
参加に必要なミーティング ID とパスコードが表示されます。  
完了画面を印刷又は保存しておくなどしておいてください。  
※予約完了画面は1度閉じると、再度表示されません。

大阪労働局 一般職(大卒程度) 厚生労働事務官(共通)  
オンライン業務説明会 予約申込フォーム



予約受付しました

**当日の案内となりますので、この画面を印刷又は画面保存してください。**

日 時	令和8年6月15日(月) 13:30~15:00
会 場	オンライン開催
当日受付	開始時間の30分前より接続確認を行っております。 Zoomミーティングでの開催となります。当日は次のとおり入室してください。
<Zoomアプリで入室する場合> 「ミーティング参加」から、ID及びパスコードを入力し、氏名は「ゲスト」と変更して入室してください。 当日の質問等はチャットで受け付けますのでカメラとマイクはオフにしてください。	
<ブラウザで入室する場合> Zoomウェブサイト( <a href="https://zoom.us/">https://zoom.us/</a> )にアクセスし、ページ上部「ミーティングに参加」からIDを入力し、参加を選択してください。ページ下部の「ブラウザから参加」を選択し、パスコードを入力後、氏名を「ゲスト」と入力して入室してください。 当日の質問等はチャットで受け付けますのでカメラとマイクはオフにしてください。	
ミーティングID「〇〇〇 〇〇〇〇 〇〇〇〇」 パスコード「〇〇〇〇〇〇〇」	
※ID/パスコードは第三者に漏らさないようにしてください。 ※予約確認メールは送信されませんので、必ず控えるようにしてください。	

そ の 他 キャンセルされる場合は、下記担当係までご連絡ください。  
大阪労働局総務部総務課人事第2係 TEL:06-6949-6662

※今後の情勢により延期・中止する場合があります。  
随時ホームページを更新しますのでご確認をお願いします。  
URL:[https://jsite.mhlw.go.jp/osaka-roudoukyoku/roudoukyoku/shokuin\\_saiyou.html](https://jsite.mhlw.go.jp/osaka-roudoukyoku/roudoukyoku/shokuin_saiyou.html)

※本イベントの録画・録音・撮影および資料の2次利用、詳細内容のSNSへの投稿等は固く禁じます。

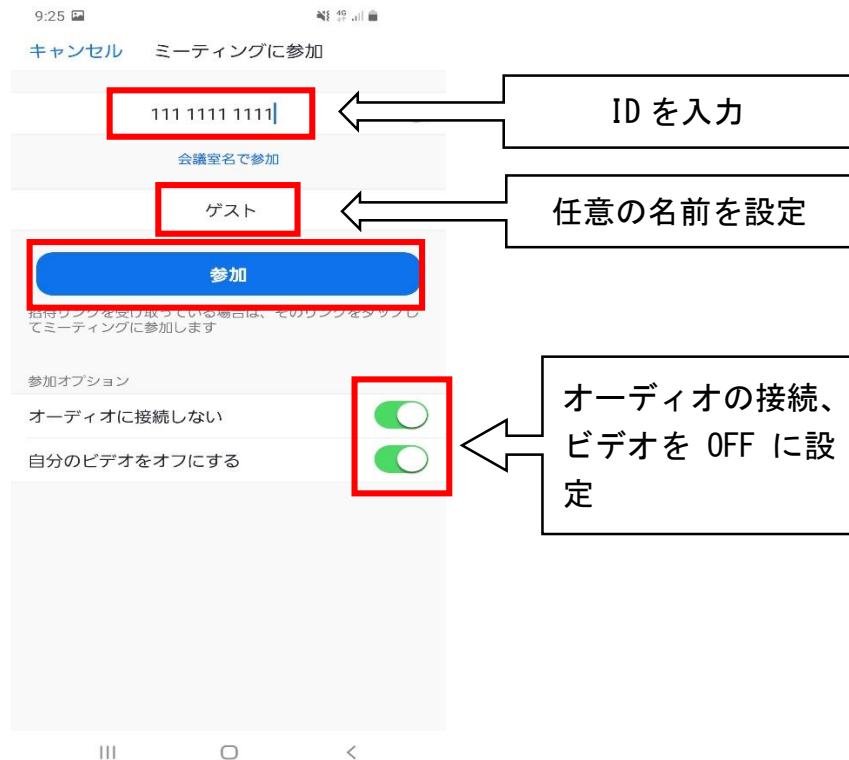
### 3 参加方法

※スマートフォンアプリの画面説明になります。

- ① あらかじめ、ZOOMのアプリをインストールしておいてください。
- ② ZOOMのアプリを起動すると、以下の画面が表示されます。  
参加をタップしてください。



- ③ 以下の画面が表示されますので、申込み時の予約完了画面に表示されていたミーティング ID を入力してください。  
説明会の参加に当たっては、任意の名前を設定して参加ボタンをタップしてください。



- ④ パスコードの入力を求められますので、申込み時の予約完了画面に表示されていたパスコードを入力してください。



- ⑤ 参加許可待ちの画面になりますが、参加許可は説明会開始の 15 分前頃より行う予定としておりますので、そのままお待ちください。