

別冊資料 2

大阪府鉄鋼業最低賃金に関する実態調査報告書

令和 3 年 6 月

大阪労働局

令和 3 年 8 月 23 日修正

# 令和3年度

## 最低賃金に関する実態調査実施要領

### (調査の概要)

#### 1 調査の範囲

##### (1) 地域

大阪府下

##### (2) 産業

日本標準産業分類に定める産業のうち次に掲げる産業。

- イ 製造業
- ロ 情報通信業
- ハ 卸売業, 小売業
- ニ 学術研究, 専門・技術サービス業
- ホ 宿泊業, 飲食サービス業
- ヘ 生活関連サービス業, 娯楽業
- ト 医療, 福祉
- チ サービス業 (他に分類されないもの)

##### (3) 事業所

(2)に掲げる産業に属し、「製造業」及び「情報通信業」は100人未満、「卸売業, 小売業」、「学術研究, 専門・技術サービス業」、「宿泊業, 飲食サービス業」、「生活関連サービス業, 娯楽業」、「医療, 福祉」、「サービス業 (他に分類されないもの)」は30人未満の常用労働者を雇用する民営事業所。

#### 2 調査対象

1の(3)の事業所のうちから一定の方法(無作為抽出)により抽出された事業所。

#### 3 調査の対象時期

令和3年6月1日現在、在籍する労働者の6月分賃金。

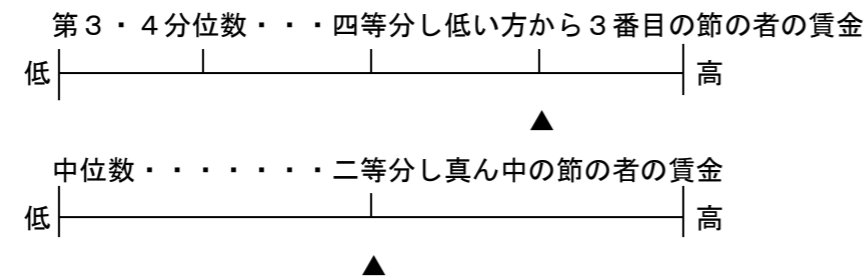
## 統計資料の用語

賃金分布表・・・枠中の上段の数字は、各階層ごとの対象労働者数

総括表・・・枠中の上段の数字は、低いものから順々に足し上げた累積労働者数

第○分位数・・・数値の集まり（分布）があるとき、数値を低いものから高いものへと順に並べて、低い方からみて全体の○分の○の順位に当たる数値。

中位数・・・数値の集まり（分布）があるとき、数値を低いものから高いものへと順に並べて、真ん中にあたる数値。



4分位偏差係数・・・分布の広がりを示す指標のひとつ。次の算式により計算された数値をいう。この値が大きい場合はばらつきが大きく、逆に小さい場合はばらつきが小さいことを示す。

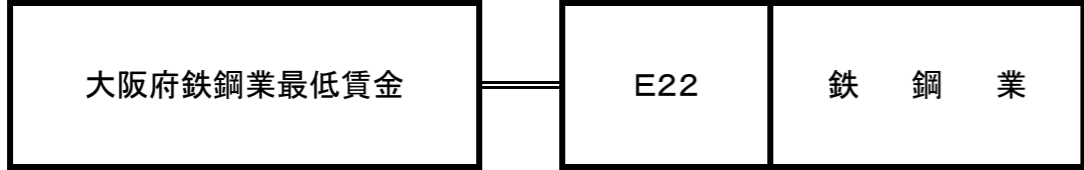
$$\frac{(\text{第3・4分位数} - \text{第1・4分位数})}{2 \times \text{中位数}}$$

(参考)

未満率・・・最低賃金額を改正する前に、最低賃金額を下回っている労働者割合のこと。

影響率・・・最低賃金額を改正した後に、改正後の最低賃金額を下回ることとなる労働者割合のこと。

最 低 賃 金 に 関 す る 実 態 調 査 対 象 産 業 表 及 び 目 次



規模別・年齢別賃金分布			
賃金分布表(1)			
	事業場	労働者	
1人～99人	(150件)	(1,865名)	4ページ
1人～9人	(79件)	(351名)	5ページ
10人～29人	(45件)	(826名)	6ページ
30人～99人	(26件)	(688名)	7ページ
男女別・年齢別賃金分布			
総括表(2)			
1～99人 (規模計)	.....		8ページ
賃金分布表(2)			
1～99人 (規模計)	.....		9ページ
総括表(1)			
パート労働者のみ	.....		10ページ
賃金ランク別・男女別労働者分布図(1～99人)	.....		11ページ

時間当り所定内賃金額 (3手当を除く)	合計	年齢別					
		17歳以下	18~19歳	20~54歳	55~59歳	60~64歳	65歳以上
計	11,873		88	9,915	1,129	741	
円	101			81		20	
-	959	(0.9)		(0.8)		(2.7)	
960 -	963	(0.1)		9			
964 -	964	(1.0)		105	9	5	
				(1.1)	(0.8)	(0.7)	
965 -	965						
966 -	966						
967 -	967						
968 -	968	(0.3)		33			
				(0.3)			
969 -	969						
970 -	970	(0.1)		15			
				(0.2)			
971 -	971	(0.2)		18			
				(0.2)			
972 -	972	(0.0)		5			
				(0.1)			
973 -	973	(0.2)		18			
				(0.2)			
974 -	974						
975 -	975	(0.1)		10			
				(0.1)			
976 -	976						
977 -	977						
978 -	978	(0.1)		8		8	
				(0.1)		(1.0)	
979 -	979						
980 -	980	(0.2)		15		5	
				(0.2)		(0.7)	
981 -	981	(0.1)		10			
				(0.1)			
982 -	982						
983 -	983						
984 -	984						
985 -	985						
986 -	986						
987 -	987						
988 -	988						
989 -	989						
990 -	990	(0.0)		5			
				(0.1)			
991 -	991	(0.1)		9			
				(0.1)			
992 -	992	(0.1)		10			
				(0.1)			
993 -	993	(0.2)		18			
				(0.2)			
994 -	994	(0.2)		26			
				(0.3)			
995 -	995						
996 -	996						
997 -	997	(0.1)		9			
				(0.1)			
998 -	998	(0.0)				5	
						(0.7)	
999 -	999						
1,000 -	1,000	(1.0)		97		23	
				(1.0)		(3.1)	
1,001 -	1,001						
1,002 -	1,002						
1,003 -	1,003						
1,004 -	1,004						
1,005 -	1,005	(0.2)		25			
				(0.3)			
1,006 -	1,006	(0.1)		9			
				(0.1)			
1,007 -	1,010	(0.2)		9		14	
				(0.1)		(1.9)	
1,011 -	1,099	(3.7)	73	321	39	8	
			(82.7)	(3.2)	(3.5)	(1.0)	
1,100 -	1,199	(6.5)	15	696	13	47	
			(17.3)	(7.0)	(1.1)	(6.3)	
1,200 -	1,299	(8.6)		918	47	51	
				(9.3)	(4.2)	(6.9)	
1,300 -	1,399	(10.3)		1,043	109	69	
				(10.5)	(9.6)	(9.3)	
1,400 -	1,499	(8.5)		899	68	40	
				(9.1)	(6.1)	(5.4)	
1,500 -		(57.1)		5,494	844	448	
				(55.4)	(74.7)	(60.4)	
月平均賃金額	288,716		184,028	283,004	337,829	302,807	
時間当り平均賃金額	1,711		1,073	1,672	1,992	1,880	
月一人当たり労働時間数	170		171	170	170	167	
第1・20分位数	1,005		1,015	1,000	1,148	980	
第1・10分位数	1,112		1,025	1,119	1,303	1,010	
第1・4分位数	1,310		1,038	1,299	1,495	1,300	
中位数	1,586		1,067	1,567	1,802	1,677	
四分位偏差係数	0.1957		0.0203	0.1909	0.2119	0.2748	

【上段】 分布労働者数

【下段】 分布構成比

時間当り所定内賃金額 (3手当を除く)	合計	年齢別					
		17歳以下	18～19歳	20～54歳	55～59歳	60～64歳	65歳以上
計	2,291		15	1,794	313	168	
円	15			15			
-	959 (0.7)			(0.9)			
960 - 963							
964 - 964							
965 - 965							
966 - 966							
967 - 967							
968 - 968							
969 - 969							
970 - 970							
971 - 971							
972 - 972							
973 - 973							
974 - 974							
975 - 975							
976 - 976							
977 - 977							
978 - 978	15 (0.7)			8 (0.4)		8 (4.5)	
979 - 979							
980 - 980	15 (0.7)			15 (0.9)			
981 - 981							
982 - 982							
983 - 983							
984 - 984							
985 - 985							
986 - 986							
987 - 987							
988 - 988							
989 - 989							
990 - 990							
991 - 991							
992 - 992							
993 - 993							
994 - 994	8 (0.3)			8 (0.4)			
995 - 995							
996 - 996							
997 - 997							
998 - 998							
999 - 999							
1,000 - 1,000	61 (2.7)			53 (3.0)		8 (4.5)	
1,001 - 1,001							
1,002 - 1,002							
1,003 - 1,003							
1,004 - 1,004							
1,005 - 1,005							
1,006 - 1,006							
1,007 - 1,010							
1,011 - 1,099	76 (3.3)			53 (3.0)	15 (4.9)	8 (4.5)	
1,100 - 1,199	107 (4.7)		15 (100.0)	84 (4.7)	8 (2.4)		
1,200 - 1,299	153 (6.7)			137 (7.7)		15 (9.1)	
1,300 - 1,399	191 (8.3)			137 (7.7)	46 (14.6)	8 (4.5)	
1,400 - 1,499	168 (7.3)			145 (8.1)	15 (4.9)	8 (4.5)	
1,500 -	1,481 (64.7)			1,138 (63.4)	229 (73.2)	115 (68.2)	
月平均賃金額	287,205		196,802	283,859	308,720	291,069	
時間当り平均賃金額	1,788		1,156	1,757	1,849	2,067	
月一人当たり労働時間数	165		170	165	167	163	
第1・20分位数	1,020		1,115	1,000	1,117	1,000	
第1・10分位数	1,117		1,115	1,108	1,325	1,074	
第1・4分位数	1,374		1,115	1,364	1,460	1,380	
中位数	1,653		1,116	1,650	1,731	1,787	
四分位偏差係数	0.1897		0.0370	0.1834	0.1675	0.2184	

【上段】 分布労働者数

【下段】 分布構成比

時間当り所定内賃金額 (3手当を除く)	合計	年齢別					
		17歳以下	18~19歳	20~54歳	55~59歳	60~64歳	65歳以上
計	3,769		10	3,154	365	240	
円	50			30		20	
-	959	(1.3)		(1.0)		(8.3)	
960 -	963						
964 -	964	65		60		5	
		(1.7)		(1.9)		(2.1)	
965 -	965						
966 -	966						
967 -	967						
968 -	968	15		15			
		(0.4)		(0.5)			
969 -	969						
970 -	970	15		15			
		(0.4)		(0.5)			
971 -	971						
972 -	972	5		5			
		(0.1)		(0.2)			
973 -	973						
974 -	974						
975 -	975	10		10			
		(0.3)		(0.3)			
976 -	976						
977 -	977						
978 -	978						
979 -	979						
980 -	980	5				5	
		(0.1)				(2.1)	
981 -	981	10		10			
		(0.3)		(0.3)			
982 -	982						
983 -	983						
984 -	984						
985 -	985						
986 -	986						
987 -	987						
988 -	988						
989 -	989						
990 -	990	5		5			
		(0.1)		(0.2)			
991 -	991						
992 -	992	10		10			
		(0.3)		(0.3)			
993 -	993						
994 -	994						
995 -	995						
996 -	996						
997 -	997						
998 -	998	5				5	
		(0.1)				(2.1)	
999 -	999						
1,000 -	1,000	50		35		15	
		(1.3)		(1.1)		(6.3)	
1,001 -	1,001						
1,002 -	1,002						
1,003 -	1,003						
1,004 -	1,004						
1,005 -	1,005	25		25			
		(0.7)		(0.8)			
1,006 -	1,006						
1,007 -	1,010	5				5	
		(0.1)				(2.1)	
1,011 -	1,099	130	10	105	15		
		(3.4)	(100.0)	(3.3)	(4.1)		
1,100 -	1,199	240		215	5	20	
		(6.4)		(6.8)	(1.4)	(8.3)	
1,200 -	1,299	350		330	20		
		(9.3)		(10.5)	(5.5)		
1,300 -	1,399	390		320	45	25	
		(10.3)		(10.1)	(12.3)	(10.4)	
1,400 -	1,499	280		240	35	5	
		(7.4)		(7.6)	(9.6)	(2.1)	
1,500 -		2,104		1,725	245	135	
		(55.8)		(54.7)	(67.1)	(56.3)	
月平均賃金額	289,388		177,380	281,926	340,441	314,507	
時間当り平均賃金額	1,702		1,041	1,655	1,986	1,909	
月一人当たり労働時間数	170		170	171	172	162	
第1・20分位数	992		1,015	992	1,148	952	
第1・10分位数	1,078		1,015	1,092	1,276	964	
第1・4分位数	1,288		1,015	1,277	1,432	1,116	
中位数	1,568		1,016	1,552	1,774	1,716	
四分位偏差係数	0.2058		0.0258	0.1999	0.2209	0.3679	

【上段】 分布労働者数

【下段】 分布構成比

時間当り所定内賃金額 (3手当を除く)	合計	年齢別					
		17歳以下	18~19歳	20~54歳	55~59歳	60~64歳	65歳以上
計	5,813		63	4,966	451	333	
円	36			36			
-	959	(0.6)		(0.7)			
960 -	963	(0.2)		9			
964 -	964	(0.9)		45	9		
				(0.9)	(2.0)		
965 -	965						
966 -	966						
967 -	967						
968 -	968	(0.3)		18			
				(0.4)			
969 -	969						
970 -	970						
971 -	971	(0.3)		18			
				(0.4)			
972 -	972						
973 -	973	(0.3)		18			
				(0.4)			
974 -	974						
975 -	975						
976 -	976						
977 -	977						
978 -	978						
979 -	979						
980 -	980						
981 -	981						
982 -	982						
983 -	983						
984 -	984						
985 -	985						
986 -	986						
987 -	987						
988 -	988						
989 -	989						
990 -	990						
991 -	991	(0.2)		9			
				(0.2)			
992 -	992						
993 -	993	(0.3)		18			
				(0.4)			
994 -	994	(0.3)		18			
				(0.4)			
995 -	995						
996 -	996						
997 -	997	(0.2)		9			
				(0.2)			
998 -	998						
999 -	999						
1,000 -	1,000	(0.2)		9			
				(0.2)			
1,001 -	1,001						
1,002 -	1,002						
1,003 -	1,003						
1,004 -	1,004						
1,005 -	1,005						
1,006 -	1,006	(0.2)		9			
				(0.2)			
1,007 -	1,010	(0.3)		9		9	
				(0.2)		(2.7)	
1,011 -	1,099	(4.0)	63	162	9		
			(100.0)	(3.3)	(2.0)		
1,100 -	1,199	(7.3)		397		27	
				(8.0)		(8.1)	
1,200 -	1,299	(8.8)		451	27	36	
				(9.1)	(6.0)	(10.8)	
1,300 -	1,399	(11.0)		586	18	36	
				(11.8)	(4.0)	(10.8)	
1,400 -	1,499	(9.6)		514	18	27	
				(10.3)	(4.0)	(8.1)	
1,500 -		(55.0)		2,632	370	198	
				(53.0)	(82.0)	(59.5)	
月平均賃金額	288,875		181,990	283,381	355,935	300,302	
時間当り平均賃金額	1,687		1,059	1,652	2,096	1,765	
月一人当たり労働時間数	171		172	172	171	171	
第1・20分位数	1,032		1,025	1,012	1,214	1,125	
第1・10分位数	1,127		1,025	1,130	1,261	1,183	
第1・4分位数	1,307		1,038	1,301	1,599	1,300	
中位数	1,570		1,067	1,539	1,809	1,650	
四分位偏差係数	0.1907		0.0139	0.1869	0.2790	0.2105	

【上段】 分布労働者数

【下段】 分布構成比



総括表（２）

時間当り所定内賃金額 （3手当を除く）	合計	男							女						
		男性計	17歳以下	18～19歳	20～54歳	55～59歳	60～64歳	65歳以上	女性計	17歳以下	18～19歳	20～54歳	55～59歳	60～64歳	65歳以上
計	11,873	9,975		74	8,332	914	655		1,898		14	1,583	215	86	
円	101	71			61		10		30			20		10	
-	959	(0.9)	(0.7)		(0.7)		(1.5)		(1.6)			(1.3)		(11.6)	
960 -	963	110	80		70		10		30			20		10	
		(0.9)	(0.8)		(0.8)		(1.5)		(1.6)			(1.3)		(11.6)	
964 -	964	229	176		161		15		53			34	9	10	
		(1.9)	(1.8)		(1.9)		(2.3)		(2.8)			(2.2)	(4.2)	(11.6)	
965 -	965	229	176		161		15		53			34	9	10	
		(1.9)	(1.8)		(1.9)		(2.3)		(2.8)			(2.2)	(4.2)	(11.6)	
966 -	966	229	176		161		15		53			34	9	10	
		(1.9)	(1.8)		(1.9)		(2.3)		(2.8)			(2.2)	(4.2)	(11.6)	
967 -	967	229	176		161		15		53			34	9	10	
		(1.9)	(1.8)		(1.9)		(2.3)		(2.8)			(2.2)	(4.2)	(11.6)	
968 -	968	262	204		189		15		58			39	9	10	
		(2.2)	(2.0)		(2.3)		(2.3)		(3.1)			(2.5)	(4.2)	(11.6)	
969 -	969	262	204		189		15		58			39	9	10	
		(2.2)	(2.0)		(2.3)		(2.3)		(3.1)			(2.5)	(4.2)	(11.6)	
970 -	970	277	209		194		15		68			49	9	10	
		(2.3)	(2.1)		(2.3)		(2.3)		(3.6)			(3.1)	(4.2)	(11.6)	
971 -	971	295	227		212		15		68			49	9	10	
		(2.5)	(2.3)		(2.5)		(2.3)		(3.6)			(3.1)	(4.2)	(11.6)	
972 -	972	300	227		212		15		73			54	9	10	
		(2.5)	(2.3)		(2.5)		(2.3)		(3.9)			(3.4)	(4.2)	(11.6)	
973 -	973	318	245		230		15		73			54	9	10	
		(2.7)	(2.5)		(2.8)		(2.3)		(3.9)			(3.4)	(4.2)	(11.6)	
974 -	974	318	245		230		15		73			54	9	10	
		(2.7)	(2.5)		(2.8)		(2.3)		(3.9)			(3.4)	(4.2)	(11.6)	
975 -	975	328	255		240		15		73			54	9	10	
		(2.8)	(2.6)		(2.9)		(2.3)		(3.9)			(3.4)	(4.2)	(11.6)	
976 -	976	328	255		240		15		73			54	9	10	
		(2.8)	(2.6)		(2.9)		(2.3)		(3.9)			(3.4)	(4.2)	(11.6)	
977 -	977	328	255		240		15		73			54	9	10	
		(2.8)	(2.6)		(2.9)		(2.3)		(3.9)			(3.4)	(4.2)	(11.6)	
978 -	978	344	270		248		23		73			54	9	10	
		(2.9)	(2.7)		(3.0)		(3.5)		(3.9)			(3.4)	(4.2)	(11.6)	
979 -	979	344	270		248		23		73			54	9	10	
		(2.9)	(2.7)		(3.0)		(3.5)		(3.9)			(3.4)	(4.2)	(11.6)	
980 -	980	364	278		255		23		86			62	9	15	
		(3.1)	(2.8)		(3.1)		(3.5)		(4.5)			(3.9)	(4.2)	(17.4)	
981 -	981	374	288		265		23		86			62	9	15	
		(3.1)	(2.9)		(3.2)		(3.5)		(4.5)			(3.9)	(4.2)	(17.4)	
982 -	982	374	288		265		23		86			62	9	15	
		(3.1)	(2.9)		(3.2)		(3.5)		(4.5)			(3.9)	(4.2)	(17.4)	
983 -	983	374	288		265		23		86			62	9	15	
		(3.1)	(2.9)		(3.2)		(3.5)		(4.5)			(3.9)	(4.2)	(17.4)	
984 -	984	374	288		265		23		86			62	9	15	
		(3.1)	(2.9)		(3.2)		(3.5)		(4.5)			(3.9)	(4.2)	(17.4)	
985 -	985	374	288		265		23		86			62	9	15	
		(3.1)	(2.9)		(3.2)		(3.5)		(4.5)			(3.9)	(4.2)	(17.4)	
986 -	986	374	288		265		23		86			62	9	15	
		(3.1)	(2.9)		(3.2)		(3.5)		(4.5)			(3.9)	(4.2)	(17.4)	
987 -	987	374	288		265		23		86			62	9	15	
		(3.1)	(2.9)		(3.2)		(3.5)		(4.5)			(3.9)	(4.2)	(17.4)	
988 -	988	374	288		265		23		86			62	9	15	
		(3.1)	(2.9)		(3.2)		(3.5)		(4.5)			(3.9)	(4.2)	(17.4)	
989 -	989	374	288		265		23		86			62	9	15	
		(3.1)	(2.9)		(3.2)		(3.5)		(4.5)			(3.9)	(4.2)	(17.4)	
990 -	990	379	288		265		23		91			67	9	15	
		(3.2)	(2.9)		(3.2)		(3.5)		(4.8)			(4.2)	(4.2)	(17.4)	
991 -	991	388	297		274		23		91			67	9	15	
		(3.3)	(3.0)		(3.3)		(3.3)		(4.8)			(4.2)	(4.2)	(17.4)	
992	992	398	307		284		23		91			67	9	15	
		(3.4)	(3.1)		(3.4)		(3.5)		(4.8)			(4.2)	(4.2)	(17.4)	
993	993	416	325		302		23		91			67	9	15	
		(3.5)	(3.3)		(3.6)		(3.5)		(4.8)			(4.2)	(4.2)	(17.4)	
994	994	442	343		321		23		99			75	9	15	
		(3.7)	(3.4)		(3.8)		(3.5)		(5.2)			(4.7)	(4.2)	(17.4)	
995	995	442	343		321		23		99			75	9	15	
		(3.7)	(3.4)		(3.8)		(3.5)		(5.2)			(4.7)	(4.2)	(17.4)	
996	996	442	343		321		23		99			75	9	15	
		(3.7)	(3.4)		(3.8)		(3.5)		(5.2)			(4.7)	(4.2)	(17.4)	
997	997	451	352		330		23		99			75	9	15	
		(3.8)	(3.5)		(4.0)		(3.5)		(5.2)			(4.7)	(4.2)	(17.4)	
998	998	456	357		330		28		99			75	9	15	
		(3.8)	(3.6)		(4.0)		(4.2)		(5.2)			(4.7)	(4.2)	(17.4)	
999	999	456	357		330		28		99			75	9	15	
		(3.8)	(3.6)		(4.0)		(4.2)		(5.2)			(4.7)	(4.2)	(17.4)	
1,000	1,000	576	405		360		45		170			141	9	20	
		(4.8)	(4.1)		(4.3)		(6.9)		(9.0)			(8.9)	(4.2)	(23.2)	
1,001	1,001	576	405		360		45		170			141	9	20	
		(4.8)	(4.1)		(4.3)		(6.9)		(9.0)			(8.9)	(4.2)	(23.2)	
1,002	1,002	576	405		360		45		170			141	9	20	
		(4.8)	(4.1)		(4.3)		(6.9)		(9.0)			(8.9)	(4.2)	(23.2)	
1,003	1,003	576	405		360		45		170			141	9	20	
		(4.8)	(4.1)		(4.3)		(6.9)		(9.0)			(8.9)	(4.2)	(23.2)	
1,004	1,004	576	405		360		45		170			141	9	20	
		(4.8)	(4.1)		(4.3)		(6.9)		(9.0)			(8.9)	(4.2)	(23.2)	
1,005	1,005	601	430		385		45		170			141	9	20	
		(5.1)	(4.3)		(4.6)		(6.9)		(9.0)			(8.9)	(4.2)	(23.2)	
1,006	1,006	610	439		394		45		170			141	9	20	
		(5.1)	(4.4)		(4.7)		(6.9)		(9.0)			(8.9)	(4.2)	(23.2)	
1,007	1,010	633	462		403		59		170			141	9	20	
		(5.3)	(4.6)		(4.8)		(9.0)		(9.0)			(8.9)	(4.2)	(23.2)	
1,011	1,099	1,073	776	59	634	24	59		297	14		231	24	28	
		(9.0)	(7.8)	(79.5)	(7.6)	(2.6)	(9.0)		(15.7)	(100.0)		(14.6)	(11.3)	(32.0)	
1,100	1,199	1,844	1,353	74	1,143	29	106		491			417	32	28	
		(15.5)	(13.6)	(100.0)	(13.7)	(3.2)	(16.2)		(25.9)			(26.4)	(14.8)	(32.0)	
1,200	1,299	2,860	2,137		1,852	62	149		723			626	46	37	
		(24.1)	(21.4)		(22.2)	(6.8)	(22.7)		(38.1)			(39.6)	(21.4)	(42.5)	
1,300	1,399	4,081	3,016		2,609	129	203		1,065			913	88	51	
		(34.4)	(30.2)		(31.3)	(14.1)	(31.0)		(56.1)			(57.7)	(40.8)	(58.7)	
1,400															

時間当たり所定内賃金額 (3手当を除く)	合計	男						女							
		男性計	17歳以下	18～19歳	20～54歳	55～59歳	60～64歳	65歳以上	女性計	17歳以下	18～19歳	20～54歳	55～59歳	60～64歳	65歳以上
計	11,873	9,975		74	8,332	914	655	1,898		14	1,583	215	86		
円	101	71		61	10		30				20		10		
-	959	(0.9)	(0.7)		(0.7)		(1.5)				(1.3)		(11.6)		
960 -	963	9	9		9										
		(0.1)	(0.1)		(0.1)										
964 -	964	119	96		91		5	23			14	9			
		(1.0)	(1.0)		(1.1)		(0.8)	(1.2)			(0.9)	(4.2)			
965 -	965														
966 -	966														
967 -	967														
968 -	968	33	28		28			5			5				
		(0.3)	(0.3)		(0.3)			(0.3)			(0.3)				
969 -	969														
970 -	970	15	5		5			10			10				
		(0.1)	(0.1)		(0.1)			(0.5)			(0.6)				
971 -	971	18	18		18										
		(0.2)	(0.2)		(0.2)										
972 -	972	5						5			5				
		(0.0)						(0.3)			(0.3)				
973 -	973	18	18		18										
		(0.2)	(0.2)		(0.2)										
974 -	974														
975 -	975	10	10		10										
		(0.1)	(0.1)		(0.1)										
976 -	976														
977 -	977														
978 -	978	15	15		8		8								
		(0.1)	(0.2)		(0.1)		(1.2)								
979 -	979														
980 -	980	20	8		8			13			8		5		
		(0.2)	(0.1)		(0.1)			(0.7)			(0.5)		(5.8)		
981 -	981	10	10		10										
		(0.1)	(0.1)		(0.1)										
982 -	982														
983 -	983														
984 -	984														
985 -	985														
986 -	986														
987 -	987														
988 -	988														
989 -	989														
990 -	990	5						5			5				
		(0.0)						(0.3)			(0.3)				
991 -	991	9	9		9										
		(0.1)	(0.1)		(0.1)										
992 -	992	10	10		10										
		(0.1)	(0.1)		(0.1)										
993 -	993	18	18		18										
		(0.2)	(0.2)		(0.2)										
994 -	994	26	18		18			8			8				
		(0.2)	(0.2)		(0.2)			(0.4)			(0.5)				
995 -	995														
996 -	996														
997 -	997	9	9		9										
		(0.1)	(0.1)		(0.1)										
998 -	998	5	5				5								
		(0.0)	(0.1)				(0.8)								
999 -	999														
1,000 -	1,000	120	48		31		18	72			67		5		
		(1.0)	(0.5)		(0.4)		(2.7)	(3.8)			(4.2)		(5.8)		
1,001 -	1,001														
1,002 -	1,002														
1,003 -	1,003														
1,004 -	1,004														
1,005 -	1,005	25	25		25										
		(0.2)	(0.3)		(0.3)										
1,006 -	1,006	9	9		9										
		(0.1)	(0.1)		(0.1)										
1,007 -	1,010	23	23		9		14								
		(0.2)	(0.2)		(0.1)		(2.1)								
1,011 -	1,099	441	314		231	24		127		14	90	15	8		
		(3.7)	(3.1)		(2.8)	(2.6)		(6.7)		(100.0)	(5.7)	(7.1)	(8.8)		
1,100 -	1,199	770	577		509	5	47	194			186	8			
		(6.5)	(5.8)		(6.1)	(0.5)	(7.2)	(10.2)			(11.8)	(3.5)			
1,200 -	1,299	1,016	784		709	33	42	232			209	14	9		
		(8.6)	(7.9)		(8.5)	(3.6)	(6.5)	(12.2)			(13.2)	(6.5)	(10.4)		
1,300 -	1,399	1,221	878		757	67	55	342			286	42	14		
		(10.3)	(8.8)		(9.1)	(7.3)	(8.3)	(18.0)			(18.1)	(19.5)	(16.2)		
1,400 -	1,499	1,007	808		721	47	40	199			177	22			
		(8.5)	(8.1)		(8.7)	(5.1)	(6.1)	(10.5)			(11.2)	(10.1)			
1,500 -		6,785	6,152		5,002	738	412	634			492	106	36		
		(57.1)	(61.7)		(60.0)	(80.8)	(62.9)	(33.4)			(31.1)	(49.1)	(41.3)		
月平均賃金額	288,716	299,704	185,431	293,667	357,078	309,447		230,970	176,588		226,869	256,079	252,413		
時間当たり賃金額	1,711	1,760	1,078	1,725	2,087	1,828		1,454	1,048		1,395	1,589	2,274		
月一人当たり労働時間数	170	172	172	172	172	170		160	168		161	161	141		
第1・20分位数	1,005	1,017	1,025	1,012	1,239	1,000		994	1,015		1,000	1,020	945		
第1・10分位数	1,112	1,136	1,025	1,137	1,343	1,116		1,032	1,015		1,038	1,060	959		
第1・4分位数	1,310	1,345	1,065	1,337	1,568	1,300		1,194	1,015		1,193	1,309	1,074		
中位数	1,586	1,608	1,067	1,608	1,852	1,708		1,369	1,067		1,364	1,455	1,315		
四分位偏差係数	0.1957	0.2037	0.0078	0.1946	0.2537	0.2898		0.1405	0.0247		0.1330	0.1453	0.3162		

【上段】

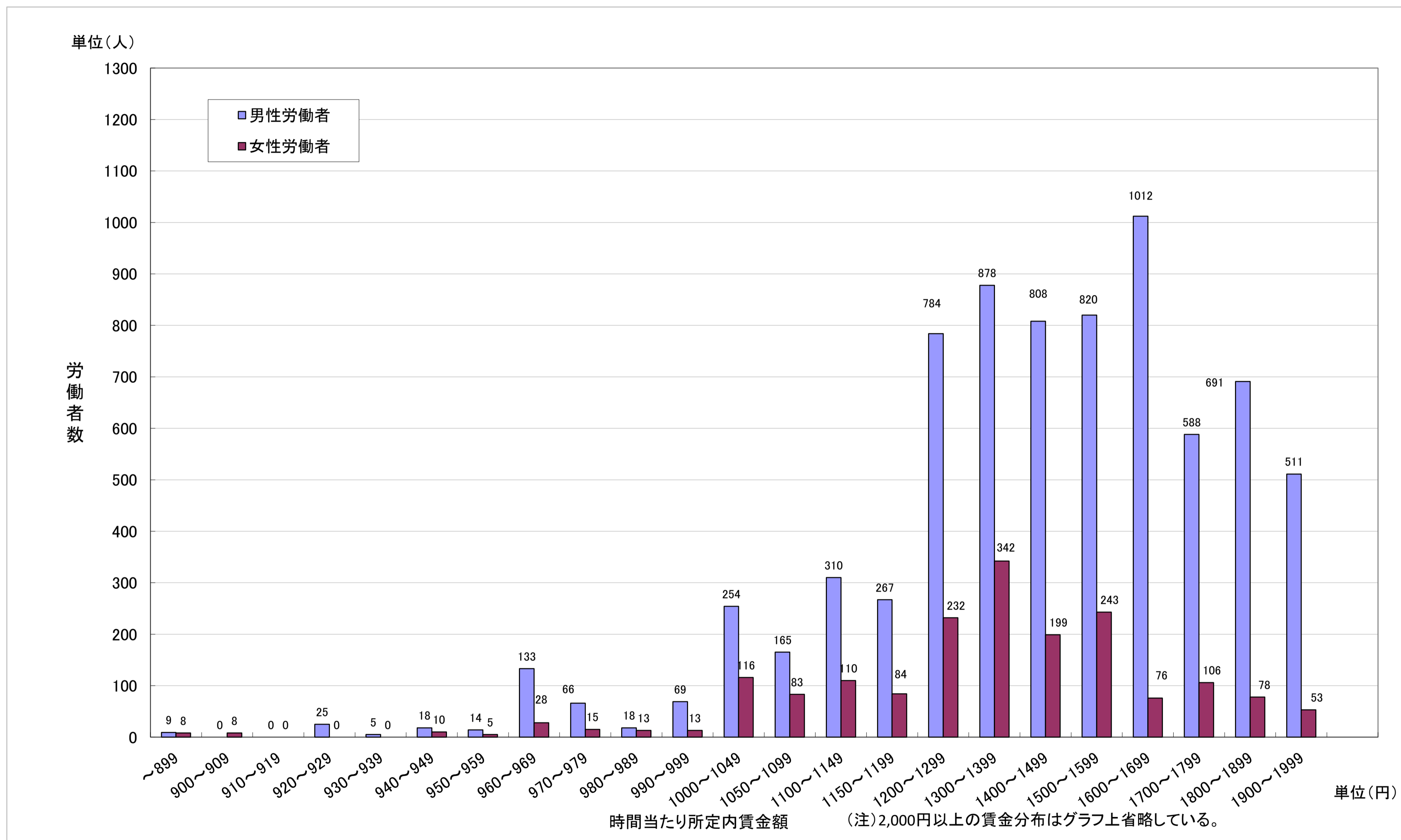
分布労働者数

【下段】

分布構成比

時間当り所定内賃金額 (3手当を除く)	合計	規模別			大阪	地域別			年齢別				
		1～9人	10～29人	30～99人		17歳以下	18～19歳	20～54歳	55～59歳	60～64歳	65歳以上		
計	757	244	305	207	757				9	606	70	72	
円	13	8	5		13					8		5	
-	959	(1.7)	(3.1)	(1.6)	(1.7)					(1.3)		(7.0)	
960 -	963	13	8	5	13					8		5	
		(1.7)	(3.1)	(1.6)	(1.7)					(1.3)		(7.0)	
964 -	964	54	8	10	36	54				40	9	5	
		(7.1)	(3.1)	(3.3)	(17.4)	(7.1)				(6.5)	(13.0)	(7.0)	
965 -	965	54	8	10	36	54				40	9	5	
		(7.1)	(3.1)	(3.3)	(17.4)	(7.1)				(6.5)	(13.0)	(7.0)	
966 -	966	54	8	10	36	54				40	9	5	
		(7.1)	(3.1)	(3.3)	(17.4)	(7.1)				(6.5)	(13.0)	(7.0)	
967 -	967	54	8	10	36	54				40	9	5	
		(7.1)	(3.1)	(3.3)	(17.4)	(7.1)				(6.5)	(13.0)	(7.0)	
968 -	968	54	8	10	36	54				40	9	5	
		(7.1)	(3.1)	(3.3)	(17.4)	(7.1)				(6.5)	(13.0)	(7.0)	
969 -	969	54	8	10	36	54				40	9	5	
		(7.1)	(3.1)	(3.3)	(17.4)	(7.1)				(6.5)	(13.0)	(7.0)	
970 -	970	69	8	25	36	69				55	9	5	
		(9.1)	(3.1)	(8.2)	(17.4)	(9.1)				(9.0)	(13.0)	(7.0)	
971 -	971	69	8	25	36	69				55	9	5	
		(9.1)	(3.1)	(8.2)	(17.4)	(9.1)				(9.0)	(13.0)	(7.0)	
972 -	972	74	8	30	36	74				60	9	5	
		(9.7)	(3.1)	(9.8)	(17.4)	(9.7)				(9.8)	(13.0)	(7.0)	
973 -	973	74	8	30	36	74				60	9	5	
		(9.7)	(3.1)	(9.8)	(17.4)	(9.7)				(9.8)	(13.0)	(7.0)	
974 -	974	74	8	30	36	74				60	9	5	
		(9.7)	(3.1)	(9.8)	(17.4)	(9.7)				(9.8)	(13.0)	(7.0)	
975 -	975	74	8	30	36	74				60	9	5	
		(9.7)	(3.1)	(9.8)	(17.4)	(9.7)				(9.8)	(13.0)	(7.0)	
976 -	976	74	8	30	36	74				60	9	5	
		(9.7)	(3.1)	(9.8)	(17.4)	(9.7)				(9.8)	(13.0)	(7.0)	
977 -	977	74	8	30	36	74				60	9	5	
		(9.7)	(3.1)	(9.8)	(17.4)	(9.7)				(9.8)	(13.0)	(7.0)	
978 -	978	74	8	30	36	74				60	9	5	
		(9.7)	(3.1)	(9.8)	(17.4)	(9.7)				(9.8)	(13.0)	(7.0)	
979 -	979	74	8	30	36	74				60	9	5	
		(9.7)	(3.1)	(9.8)	(17.4)	(9.7)				(9.8)	(13.0)	(7.0)	
980 -	980	86	15	35	36	86				67	9	10	
		(11.4)	(6.3)	(11.5)	(17.4)	(11.4)				(11.1)	(13.0)	(13.9)	
981 -	981	86	15	35	36	86				67	9	10	
		(11.4)	(6.3)	(11.5)	(17.4)	(11.4)				(11.1)	(13.0)	(13.9)	
982 -	982	86	15	35	36	86				67	9	10	
		(11.4)	(6.3)	(11.5)	(17.4)	(11.4)				(11.1)	(13.0)	(13.9)	
983 -	983	86	15	35	36	86				67	9	10	
		(11.4)	(6.3)	(11.5)	(17.4)	(11.4)				(11.1)	(13.0)	(13.9)	
984 -	984	86	15	35	36	86				67	9	10	
		(11.4)	(6.3)	(11.5)	(17.4)	(11.4)				(11.1)	(13.0)	(13.9)	
985 -	985	86	15	35	36	86				67	9	10	
		(11.4)	(6.3)	(11.5)	(17.4)	(11.4)				(11.1)	(13.0)	(13.9)	
986 -	986	86	15	35	36	86				67	9	10	
		(11.4)	(6.3)	(11.5)	(17.4)	(11.4)				(11.1)	(13.0)	(13.9)	
987 -	987	86	15	35	36	86				67	9	10	
		(11.4)	(6.3)	(11.5)	(17.4)	(11.4)				(11.1)	(13.0)	(13.9)	
988 -	988	86	15	35	36	86				67	9	10	
		(11.4)	(6.3)	(11.5)	(17.4)	(11.4)				(11.1)	(13.0)	(13.9)	
989 -	989	86	15	35	36	86				67	9	10	
		(11.4)	(6.3)	(11.5)	(17.4)	(11.4)				(11.1)	(13.0)	(13.9)	
990 -	990	91	15	40	36	91				72	9	10	
		(12.1)	(6.3)	(13.1)	(17.4)	(12.1)				(11.9)	(13.0)	(13.9)	
991 -	991	91	15	40	36	91				72	9	10	
		(12.1)	(6.3)	(13.1)	(17.4)	(12.1)				(11.9)	(13.0)	(13.9)	
992 -	992	91	15	40	36	91				72	9	10	
		(12.1)	(6.3)	(13.1)	(17.4)	(12.1)				(11.9)	(13.0)	(13.9)	
993 -	993	91	15	40	36	91				72	9	10	
		(12.1)	(6.3)	(13.1)	(17.4)	(12.1)				(11.9)	(13.0)	(13.9)	
994 -	994	117	23	40	54	117				98	9	10	
		(15.5)	(9.4)	(13.1)	(26.1)	(15.5)				(16.2)	(13.0)	(13.9)	
995 -	995	117	23	40	54	117				98	9	10	
		(15.5)	(9.4)	(13.1)	(26.1)	(15.5)				(16.2)	(13.0)	(13.9)	
996 -	996	117	23	40	54	117				98	9	10	
		(15.5)	(9.4)	(13.1)	(26.1)	(15.5)				(16.2)	(13.0)	(13.9)	
997 -	997	117	23	40	54	117				98	9	10	
		(15.5)	(9.4)	(13.1)	(26.1)	(15.5)				(16.2)	(13.0)	(13.9)	
998 -	998	117	23	40	54	117				98	9	10	
		(15.5)	(9.4)	(13.1)	(26.1)	(15.5)				(16.2)	(13.0)	(13.9)	
999 -	999	117	23	40	54	117				98	9	10	
		(15.5)	(9.4)	(13.1)	(26.1)	(15.5)				(16.2)	(13.0)	(13.9)	
1000 -	1000	212	69	80	63	212				183	9	20	
		(28.0)	(28.1)	(26.2)	(30.4)	(28.0)				(30.2)	(13.0)	(27.8)	
1001 -	1001	212	69	80	63	212				183	9	20	
		(28.0)	(28.1)	(26.2)	(30.4)	(28.0)				(30.2)	(13.0)	(27.8)	
1002 -	1002	212	69	80	63	212				183	9	20	
		(28.0)	(28.1)	(26.2)	(30.4)	(28.0)				(30.2)	(13.0)	(27.8)	
1003 -	1003	212	69	80	63	212				183	9	20	
		(28.0)	(28.1)	(26.2)	(30.4)	(28.0)				(30.2)	(13.0)	(27.8)	
1004 -	1004	212	69	80	63	212				183	9	20	
		(28.0)	(28.1)	(26.2)	(30.4)	(28.0)				(30.2)	(13.0)	(27.8)	
1005 -	1005	212	69	80	63	212				183	9	20	
		(28.0)	(28.1)	(26.2)	(30.4)	(28.0)				(30.2)	(13.0)	(27.8)	
1006 -	1006	212	69	80	63	212				183	9	20	
		(28.0)	(28.1)	(26.2)	(30.4)	(28.0)				(30.2)	(13.0)	(27.8)	
1007 -	1010	212	69	80	63	212				183	9	20	
		(28.0)	(28.1)	(26.2)	(30.4)	(28.0)				(30.2)	(13.0)	(27.8)	
1011 -	1099	275	99	95	81	275				9	222	24	
		(36.4)	(40.6)	(31.1)	(39.1)	(36.4)				(100.0)	(36.6)	(34.9)	
1100 -	1199	341	122	120	99	341				275	37	20	
		(45.1)	(50.0)	(39.3)	(47.8)	(45.1)				(45.4)	(53.1)	(27.8)	
1200 -	1299	410	153	140	117	410				335	37	29	
		(54.2)	(62.5)	(45.9)	(56.5)	(54.2)				(55.3)	(53.1)	(40.3)	
1300 -	1399	460	168	175	117	460				370	42	39	
		(60.8)	(68.8)	(57.4)	(56.5)	(60.8)				(61.1)	(60.3)	(54.2)	
1400 -	1499	515	176	195	144	515				425	42	39	
		(68.0)	(71.9)	(63.9)	(69.6)	(68.0)				(70.1)	(60.3)	(54.2)	
1500		757	244	305	207	757				606	70	72	
		(100.0)	(100.0)	(100.0)	(100.0)	(100.0)				(100.0)	(100.0)	(100.0)	
月平均賃金額	196,806	169,483	215,368	201,704	196,806				190,992	194,740	216,660	195,742	
時間当り賃金額	1,529	1,883	1,400	1,302	1,529				1,038	1,455	1,501	2,245	
月一人当たり労働時間数	137	110	150	149	137				184	138	143	117	
第1・20分位数	964	980	970	964	964				1,038	964	964	945	
第1・10分位数	980	1,000	980	964	980				1,038	980	964	980	
第1・4分位数	1,000	1,000	1,000	994	1,000								

# 賃金ランク別・男女別労働者分布図



## 鉄鋼業(1~99人)