



ハローワーク布施 求人・求職/賃金情報

2026年6月



CONTENTS

【ハローワーク布施管内の雇用情勢】

- ハローワーク布施の求人・求職状況（4月） 2 P
- 職業別有効求人倍率表（4月） 3 P～ 5 P
- 職業別求人賃金と求職者希望賃金の状況（4月） 6 P・ 7 P
- 中途採用者採用時賃金情報（令和8年1月～令和8年3月） . . 8 P・ 9 P
- 令和7年3月新規学校卒業者初任給情報（確定版） . . . 10 P
- 有効求人倍率の推移、求人・求職バランスシート . . . 11 P
- 年齢別有効求職者数・地域別有効求人倍率 12 P

【お知らせのご案内】

- 2026（令和8年度）両立支援等助成金のご案内

ハローワーク布施の求人・求職状況

1. 産業別新規求人人数（単位：人）

	ハローワーク布施			大阪労働局		
	令和8年4月	前年同月	前年同月比	令和8年4月	前年同月	前年同月比
計	3,912	4,016	▲ 2.6	61,896	65,898	▲ 6.1
建設業	326	308	5.8	4,434	4,314	2.8
製造業	781	895	▲ 12.7	4,272	4,476	▲ 4.6
情報通信業	8	7	14.3	2,359	2,645	▲ 10.8
運輸業,郵便業	592	568	4.2	4,463	5,253	▲ 15.0
卸売業,小売業	377	378	▲ 0.3	5,351	5,677	▲ 5.7
学術研究,専門・技術サービス業	45	103	▲ 56.3	2,371	2,440	▲ 2.8
宿泊業,飲食サービス業	286	302	▲ 5.3	5,417	6,542	▲ 17.2
生活関連サービス業,娯楽業	28	26	7.7	2,476	2,745	▲ 9.8
教育,学習支援業	57	31	83.9	948	774	22.5
医療,福祉	1,089	1,002	8.7	19,879	19,184	3.6
サービス業（他に分類されないもの）	276	325	▲ 15.1	7,969	9,073	▲ 12.2

2. 職業別新規求職申込件数（単位：件）

	ハローワーク布施			大阪労働局		
	令和8年4月	前年同月	前年同月比	令和8年4月	前年同月	前年同月比
職業計	2,916	2,813	3.7	36,559	34,838	4.9
A 管理的職業従事者	11	13	▲ 15.4	150	152	▲ 1.3
B 専門的・技術的職業従事者	485	421	15.2	6,602	6,283	5.1
C 事務従事者	757	599	26.4	9,642	8,582	12.4
D 販売従事者	182	139	30.9	1,994	1,873	6.5
E サービス職業従事者	355	274	29.6	3,723	3,538	5.2
F 保安職業従事者	39	27	44.4	398	380	4.7
G 農林漁業従事者	10	5	100.0	118	120	▲ 1.7
H 生産工程従事者	167	151	10.6	1,429	1,374	4.0
I 輸送・機械運転従事者	87	102	▲ 14.7	1,094	1,173	▲ 6.7
J 建設・採掘従事者	29	35	▲ 17.1	347	336	3.3
K 運搬・清掃・包装等従事者	486	337	44.2	3,656	3,556	2.8

3. 就職件数の推移

	R7.4	R7.5	R7.6	R7.7	R7.8	R7.9	R7.10	R7.11	R7.12	R8.1	R8.2	R8.3	R8.4
布施	569	484	473	496	371	471	509	394	417	357	426	476	519
大阪労働局	6,360	6,045	5,940	5,714	4,627	5,546	5,914	4,830	4,991	4,662	5,152	6,487	5,922

職業別有効求人倍率表 常用計

令和8年4月内容	ハローワーク布施			大阪労働局		
	有効求人数 (A)	有効求職者数 (B)	有効求人倍率 (A/B)	有効求人数 (A)	有効求職者数 (B)	有効求人倍率 (A/B)
職業計	9,838	12,156	0.81	161,746	163,525	0.99
01管理的職業	20	33	0.61	350	576	0.61
02研究・技術の職業	376	525	0.72	12,847	7,658	1.68
006開発技術者	108	64	1.69	1,328	768	1.73
007製造技術者	80	147	0.54	886	1,697	0.52
008建築・土木・測量技術者	153	80	1.91	4,232	1,009	4.19
009情報処理・通信技術者（ソフトウェア開発）	11	153	0.07	3,886	2,506	1.55
010情報処理・通信技術者（ソフトウェア開発を除く）	6	61	0.10	2,237	1,215	1.84
03法務・経営・文化芸術等の専門的職業	53	324	0.16	1,516	5,813	0.26
016美術家、写真家、映像撮影者	5	26	0.19	135	371	0.36
017デザイナー	17	167	0.10	543	2,809	0.19
012～015.018～020その他の法務・経営・文化芸術等の専門的職業	31	131	0.24	838	2,633	0.32
04医療・看護・保健の職業	789	475	1.66	14,520	6,949	2.09
021医師、歯科医師、獣医師、薬剤師	35	19	1.84	683	512	1.33
022保健師、助産師	9	14	0.64	114	197	0.58
023看護師、准看護師	380	253	1.50	7,116	3,588	1.98
024医療技術者	179	86	2.08	3,063	1,113	2.75
025栄養士、管理栄養士	40	30	1.33	1,187	391	3.04
026あん摩マッサージ指圧師、はり師、きゅう師、柔道整復師	26	27	0.96	561	419	1.34
028保健医療関係助手	109	42	2.60	1,650	618	2.67
05保育・教育の職業	278	245	1.13	5,119	3,378	1.52
030学童保育等指導員、保育補助者、家庭的保育者	31	73	0.42	772	623	1.24
029.031.032その他の保育・教育の職業	247	172	1.44	4,347	2,755	1.58
06事務的職業	1,002	3,091	0.32	15,179	44,061	0.34
033総務・人事・企画事務の職業	63	223	0.28	1,252	3,850	0.33
034一般事務・秘書・受付の職業	283	1,887	0.15	4,301	26,420	0.16
035その他の総務等事務の職業	40	102	0.39	691	1,579	0.44
036電話・インターネットによる応接事務の職業	21	75	0.28	735	1,095	0.67
037医療・介護事務の職業	137	176	0.78	2,175	2,087	1.04
038会計事務の職業	62	231	0.27	1,547	3,400	0.46
039生産関連事務の職業	151	93	1.62	1,033	1,020	1.01
040営業・販売関連事務の職業	131	153	0.86	1,780	2,427	0.73
042運輸・郵便事務の職業	99	23	4.30	912	273	3.34
043コンピュータ等事務用機器操作の職業	15	127	0.12	687	1,881	0.37
07販売・営業の職業	705	745	0.95	13,275	9,073	1.46
044小売店・卸売店店長	7	3	2.33	123	82	1.50
045販売員	189	379	0.50	6,314	4,487	1.41
046商品仕入・再生資源卸売の職業	16	9	1.78	102	83	1.23
047販売類似の職業	15	24	0.63	294	218	1.35
048営業の職業	478	330	1.45	6,442	4,203	1.53
08福祉・介護の職業	1,352	628	2.15	27,118	7,549	3.59
049福祉・介護の専門的職業	415	207	2.00	8,310	2,937	2.83
050施設介護の職業	723	388	1.86	13,516	4,210	3.21
051訪問介護の職業	214	33	6.48	5,292	402	13.16
09サービスの職業	803	835	0.96	23,127	9,989	2.32
052家庭生活支援サービスの職業	3	6	0.50	189	60	3.15
053理容師、美容師、美容関連サービスの職業	18	87	0.21	3,783	1,070	3.54
054浴場・クリーニングの職業	12	5	2.40	169	59	2.86
055飲食物調理の職業	649	300	2.16	12,774	3,808	3.35
056接客・給仕の職業	28	234	0.12	4,314	2,601	1.66
057居住施設・ビル等の管理の職業	27	135	0.20	1,020	1,440	0.71
058その他のサービスの職業	66	68	0.97	878	951	0.92
10警備・保安の職業	465	124	3.75	5,670	1,380	4.11
11農林漁業の職業	16	52	0.31	351	582	0.60
12製造・修理・塗装・製図等の職業	1,385	785	1.76	9,856	7,222	1.36
067生産設備オペレーター（金属製品）	29	26	1.12	186	186	1.00
069生産設備オペレーター（金属製品・食料品等を除く）	36	18	2.00	225	144	1.56
070機械組立設備オペレーター	2	21	0.10	90	118	0.76
071製品製造・加工処理工（金属製品）	533	238	2.24	2,356	1,378	1.71
072製品製造・加工処理工（食料品等）	84	62	1.35	1,146	849	1.35
073製品製造・加工処理工（金属製品・食料品等を除く）	277	146	1.90	1,840	1,412	1.30
074機械組立工	126	63	2.00	866	705	1.23
075機械整備・修理工	129	63	2.05	1,523	622	2.45
076製品検査工（金属製品）	29	14	2.07	237	125	1.90
078製品検査工（金属製品・食料品等を除く）	52	10	5.20	266	111	2.40
079機械検査工	10	10	1.00	100	64	1.56
080生産関連の職業（塗装・製図を含む）	71	102	0.70	924	1,284	0.72
13配送・輸送・機械運転の職業	1,226	736	1.67	11,946	6,655	1.80
082配送・集荷の職業	326	315	1.03	1,905	2,189	0.87
083貨物自動車運転の職業	430	114	3.77	3,603	1,084	3.32
084バス運転の職業	42	27	1.56	841	412	2.04
085乗用車運転の職業	364	173	2.10	3,802	1,478	2.57
088その他の輸送の職業	23	44	0.52	747	618	1.21
089施設機械設備操作・建設機械運転の職業	39	59	0.66	888	731	1.21
14建設・土木・電気工事の職業	480	127	3.78	7,242	1,433	5.05
090建設躯体工事の職業	101	20	5.05	1,292	172	7.51
091建設の職業（建設躯体工事の職業を除く）	165	52	3.17	2,215	533	4.16
092土木の職業	108	17	6.35	2,309	270	8.55
094電気・通信工事の職業	106	38	2.79	1,423	456	3.12
15運搬・清掃・包装・選別等の職業	888	2,220	0.40	13,630	19,582	0.70
095荷役・運搬作業員	210	276	0.76	2,781	2,653	1.05
096清掃・洗浄作業員	168	388	0.43	6,632	4,756	1.39
097包装作業員	78	236	0.33	1,028	999	1.03
098選別・ピッキング作業員	64	210	0.30	958	2,006	0.48
099その他の運搬・清掃・包装・選別等の職業	368	1,110	0.33	2,231	9,168	0.24
（IT関連計）	174	614	0.28	9,283	9,442	0.98
（福祉関連計）	1,841	879	2.09	36,187	10,920	3.31
（介護関連小計）	1,310	561	2.34	26,384	6,441	4.10

※1 常用とは、雇用契約において雇用期間の定めがないか、又は4ヶ月以上の雇用期間が定められているもの（季節労働を除く。）をいう。

※2 フルタイムとは、パートタイム以外のものをいう。 ※3 パートタイムとは、1週間の所定労働時間が当該事業所において、同種の業務に従事する通常の労働者の所定労働時間に比べ短いものをいう。

※4 令和5年4月改定の「厚生労働省編職業分類」に基づく区分。 ※5 有効求人はハローワークに申し込まれた求人（常用）の総数で、有効求職者は求職（常用）の申込みをしている人の総数。

※6 有効求職者数には、ハローワークに来所せず、オンライン上で求職登録した求職者数が含まれる。

職業別有効求人倍率表 常用フルタイム

令和8年4月内容	ハローワーク布施			大阪労働局		
	有効求人数 (A)	有効求職者数 (B)	有効求人倍率 (A/B)	有効求人数 (A)	有効求職者数 (B)	有効求人倍率 (A/B)
職業計	6,508	7,372	0.88	100,007	100,456	1.00
01管理的職業	20	27	0.74	334	493	0.68
02研究・技術の職業	361	459	0.79	12,470	6,573	1.90
006開発技術者	104	54	1.93	1,306	646	2.02
007製造技術者	74	122	0.61	859	1,421	0.60
008建築・土木・測量技術者	151	65	2.32	4,109	834	4.93
009情報処理・通信技術者（ソフトウェア開発）	10	146	0.07	3,737	2,256	1.66
010情報処理・通信技術者（ソフトウェア開発を除く）	6	55	0.11	2,216	1,069	2.07
03法務・経営・文化芸術等の専門的職業	42	252	0.17	837	4,413	0.19
016美術家、写真家、映像撮影者	2	18	0.11	55	242	0.23
017デザイナー	17	140	0.12	275	2,255	0.12
012～015.018～020その他の法務・経営・文化芸術等の専門的職業	23	94	0.24	507	1,916	0.26
04医療・看護・保健の職業	443	285	1.55	8,768	4,130	2.12
021医師、歯科医師、獣医師、薬剤師	15	7	2.14	303	245	1.24
022保健師、助産師	5	8	0.63	75	117	0.64
023看護師、准看護師	221	143	1.55	4,089	2,012	2.03
024医療技術者	97	57	1.70	1,971	779	2.53
025栄養士、管理栄養士	30	24	1.25	1,057	295	3.58
026あん摩マッサージ指圧師、はり師、きゅう師、柔道整復師	20	18	1.11	369	293	1.26
028保健医療関係助手	47	26	1.81	818	323	2.53
05保育・教育の職業	134	114	1.18	2,302	1,689	1.36
030学童保育等指導員、保育補助者、家庭的保育者	5	25	0.20	100	204	0.49
029.031.032その他の保育・教育の職業	129	89	1.45	2,202	1,485	1.48
06事務的職業	651	1,986	0.33	9,059	29,144	0.31
033総務・人事・企画事務の職業	48	168	0.29	977	3,026	0.32
034一般事務・秘書・受付の職業	171	1,183	0.14	2,336	16,889	0.14
035その他の総務等事務の職業	9	60	0.15	354	999	0.35
036電話・インターネットによる応接事務の職業	16	46	0.35	251	650	0.39
037医療・介護事務の職業	72	102	0.71	1,140	1,256	0.91
038会計事務の職業	39	167	0.23	1,045	2,508	0.42
039生産関連事務の職業	108	69	1.57	702	714	0.98
040営業・販売関連事務の職業	107	120	0.89	1,432	1,983	0.72
042運輸・郵便事務の職業	77	16	4.81	608	194	3.13
043コンピュータ等事務用機器操作の職業	4	54	0.07	158	905	0.17
07販売・営業の職業	596	525	1.14	10,597	6,627	1.60
044小売店・卸売店店長	7	3	2.33	115	66	1.74
045販売員	89	195	0.46	3,902	2,428	1.61
046商品仕入・再生資源卸売の職業	14	7	2.00	87	72	1.21
047販売類似の職業	14	15	0.93	233	160	1.46
048営業の職業	472	305	1.55	6,260	3,901	1.60
08福祉・介護の職業	740	384	1.93	14,467	4,629	3.13
049福祉・介護の専門的職業	283	130	2.18	5,849	1,918	3.05
050施設介護の職業	381	239	1.59	6,499	2,508	2.59
051訪問介護の職業	76	15	5.07	2,119	203	10.44
09サービスの職業	493	418	1.18	9,792	5,265	1.86
052家庭生活支援サービスの職業		1	0.00	12	17	0.71
053理容師、美容師、美容関連サービスの職業	14	52	0.27	2,938	743	3.95
054浴場・クリーニングの職業	3	3	1.00	44	25	1.76
055飲食物調理の職業	425	136	3.13	3,660	1,772	2.07
056接客・給仕の職業	18	132	0.14	2,376	1,567	1.52
057居住施設・ビル等の管理の職業	15	52	0.29	324	567	0.57
058その他のサービスの職業	18	42	0.43	438	574	0.76
10警備・保安の職業	149	65	2.29	3,137	753	4.17
11農林漁業の職業	12	26	0.46	174	371	0.47
12製造・修理・塗装・製図等の職業	1,123	600	1.87	7,861	5,490	1.43
067生産設備オペレーター（金属製品）	28	21	1.33	181	161	1.12
069生産設備オペレーター（金属製品・食料品等を除く）	30	14	2.14	191	113	1.69
070機械組立設備オペレーター	2	21	0.10	88	107	0.82
071製品製造・加工処理工（金属製品）	480	199	2.41	2,132	1,163	1.83
072製品製造・加工処理工（食料品等）	53	35	1.51	538	508	1.06
073製品製造・加工処理工（金属製品・食料品等を除く）	204	96	2.13	1,244	951	1.31
074機械組立工	106	50	2.12	715	560	1.28
075機械整備・修理工	122	50	2.44	1,438	531	2.71
076製品検査工（金属製品）	22	9	2.44	205	89	2.30
078製品検査工（金属製品・食料品等を除く）	6	8	0.75	126	67	1.88
079機械検査工	8	6	1.33	68	43	1.58
080生産関連の職業（塗装・製図を含む）	62	85	0.73	858	1,038	0.83
13配送・輸送・機械運転の職業	967	551	1.75	9,316	4,854	1.92
082配送・集荷の職業	265	249	1.06	1,399	1,634	0.86
083貨物自動車運転の職業	408	103	3.96	3,401	966	3.52
084バス運転の職業	27	22	1.23	533	265	2.01
085乗用車運転の職業	214	90	2.38	2,438	828	2.94
088その他の輸送の職業	12	30	0.40	665	477	1.39
089施設機械設備操作・建設機械運転の職業	39	53	0.74	767	581	1.32
14建設・土木・電気工事の職業	462	113	4.09	7,072	1,245	5.68
090建設躯体工事の職業	95	19	5.00	1,264	156	8.10
091建設の職業（建設躯体工事の職業を除く）	162	47	3.45	2,168	457	4.74
092土木の職業	100	15	6.67	2,231	233	9.58
094電気・通信工事の職業	105	32	3.28	1,406	398	3.53
15運搬・清掃・包装・選別等の職業	315	871	0.36	3,821	7,218	0.53
095荷役・運搬作業員	151	183	0.83	1,840	1,637	1.12
096清掃・洗浄作業員	40	102	0.39	804	1,277	0.63
097包装作業員	17	66	0.26	274	271	1.01
098選別・ピッキング作業員	16	82	0.20	317	792	0.40
099その他の運搬・清掃・包装・選別等の職業（IT関連計）	91	438	0.21	586	3,241	0.18
（福祉関連計）	149	481	0.31	8,235	7,382	1.12
（介護関連小計）	1,006	527	1.91	19,624	6,494	3.02
	702	341	2.06	13,733	3,885	3.53

※1 常用とは、雇用契約において雇用期間の定めがないか、又は4ヶ月以上の雇用期間が定められているもの（季節労働を除く。）をいう。

※2 フルタイムとは、パートタイム以外のものをいう。 ※3 パートタイムとは、1週間の所定労働時間が当該事業所において、同種の業務に従事する通常の労働者の所定労働時間に比べ短いものをいう。

※4 令和5年4月改定の「厚生労働省編職業分類」に基づく区分。 ※5 有効求人はハローワークに申し込まれた求人（常用）の総数で、有効求職者は求職（常用）の申込みをしている人の総数。

※6 有効求職者数には、ハローワークに来所せず、オンライン上で求職登録した求職者数が含まれる。

職業別有効求人倍率表 常用パートタイム

令和8年4月内容	ハローワーク布施			大阪労働局		
	有効求人数 (A)	有効求職者数 (B)	有効求人倍率 (A/B)	有効求人数 (A)	有効求職者数 (B)	有効求人倍率 (A/B)
職業計	3,330	4,784	0.70	61,739	63,069	0.98
01管理的職業		6	0.00	16	83	0.19
02研究・技術の職業	15	66	0.23	377	1,085	0.35
006開発技術者	4	10	0.40	22	122	0.18
007製造技術者	6	25	0.24	27	276	0.10
008建築・土木・測量技術者	2	15	0.13	123	175	0.70
009情報処理・通信技術者（ソフトウェア開発）	1	7	0.14	149	250	0.60
010情報処理・通信技術者（ソフトウェア開発を除く）		6	0.00	21	146	0.14
03法務・経営・文化芸術等の専門的職業	11	72	0.15	679	1,400	0.49
016美術家、写真家、映像撮影者	3	8	0.38	80	129	0.62
017デザイナー		27	0.00	268	554	0.48
012～015.018～020その他の法務・経営・文化芸術等の専門的職業	8	37	0.22	331	717	0.46
04医療・看護・保健の職業	346	190	1.82	5,752	2,819	2.04
021医師、歯科医師、獣医師、薬剤師	20	12	1.67	380	267	1.42
022保健師、助産師	4	6	0.67	39	80	0.49
023看護師、准看護師	159	110	1.45	3,027	1,576	1.92
024医療技術者	82	29	2.83	1,092	334	3.27
025栄養士、管理栄養士	10	6	1.67	130	96	1.35
026あん摩マッサージ指圧師、はり師、きゅう師、柔道整復師	6	9	0.67	192	126	1.52
028保健医療関係助手	62	16	3.88	832	295	2.82
05保育・教育の職業	144	131	1.10	2,817	1,689	1.67
030学童保育等指導員、保育補助者、家庭的保育者	26	48	0.54	672	419	1.60
029.031.032その他の保育・教育の職業	118	83	1.42	2,145	1,270	1.69
06事務的職業	351	1,105	0.32	6,120	14,917	0.41
033総務・人事・企画事務の職業	15	55	0.27	275	824	0.33
034一般事務・秘書・受付の職業	112	704	0.16	1,965	9,531	0.21
035その他の総務等事務の職業	31	42	0.74	337	580	0.58
036電話・インターネットによる応接事務の職業	5	29	0.17	484	445	1.09
037医療・介護事務の職業	65	74	0.88	1,035	831	1.25
038会計事務の職業	23	64	0.36	502	892	0.56
039生産関連事務の職業	43	24	1.79	331	306	1.08
040営業・販売関連事務の職業	24	33	0.73	348	444	0.78
042運輸・郵便事務の職業	22	7	3.14	304	79	3.85
043コンピュータ等事務用機器操作の職業	11	73	0.15	529	976	0.54
07販売・営業の職業	109	220	0.50	2,678	2,446	1.09
044小売店・卸売店店長		0	--	8	16	0.50
045販売員	100	184	0.54	2,412	2,059	1.17
046商品仕入・再生資源卸売の職業	2	2	1.00	15	11	1.36
047販売類似の職業	1	9	0.11	61	58	1.05
048営業の職業	6	25	0.24	182	302	0.60
08福祉・介護の職業	612	244	2.51	12,651	2,920	4.33
049福祉・介護の専門的職業	132	77	1.71	2,461	1,019	2.42
050施設介護の職業	342	149	2.30	7,017	1,702	4.12
051訪問介護の職業	138	18	7.67	3,173	199	15.94
09サービスの職業	310	417	0.74	13,335	4,724	2.82
052家庭生活支援サービスの職業	3	5	0.60	177	43	4.12
053理容師、美容師、美容関連サービスの職業	4	35	0.11	845	327	2.58
054浴場・クリーニングの職業	9	2	4.50	125	34	3.68
055飲食物調理の職業	224	164	1.37	9,114	2,036	4.48
056接客・給仕の職業	10	102	0.10	1,938	1,034	1.87
057居住施設・ビル等の管理の職業	12	83	0.14	696	873	0.80
058その他のサービスの職業	48	26	1.85	440	377	1.17
10警備・保安の職業	316	59	5.36	2,533	627	4.04
11農林漁業の職業	4	26	0.15	177	211	0.84
12製造・修理・塗装・製図等の職業	262	185	1.42	1,995	1,732	1.15
067生産設備オペレーター（金属製品）	1	5	0.20	5	25	0.20
069生産設備オペレーター（金属製品・食料品等を除く）	6	4	1.50	34	31	1.10
070機械組立設備オペレーター			--	2	11	0.18
071製品製造・加工処理工（金属製品）	53	39	1.36	224	215	1.04
072製品製造・加工処理工（食料品等）	31	27	1.15	608	341	1.78
073製品製造・加工処理工（金属製品・食料品等を除く）	73	50	1.46	596	461	1.29
074機械組立工	20	13	1.54	151	145	1.04
075機械整備・修理工	7	13	0.54	85	91	0.93
076製品検査工（金属製品）	7	5	1.40	32	36	0.89
078製品検査工（金属製品・食料品等を除く）	46	2	23.00	140	44	3.18
079機械検査工	2	4	0.50	32	21	1.52
080生産関連の職業（塗装・製図を含む）	9	17	0.53	66	246	0.27
13配送・輸送・機械運転の職業	259	185	1.40	2,630	1,801	1.46
082配送・集荷の職業	61	66	0.92	506	555	0.91
083貨物自動車運転の職業	22	11	2.00	202	118	1.71
084バス運転の職業	15	5	3.00	308	147	2.10
085乗用車運転の職業	150	83	1.81	1,364	650	2.10
088その他の輸送の職業	11	14	0.79	82	141	0.58
089施設機械設備操作・建設機械運転の職業		6	0.00	121	150	0.81
14建設・土木・電気工事の職業	18	14	1.29	170	188	0.90
090建設躯体工事の職業	6	1	6.00	28	16	1.75
091建設の職業（建設躯体工事の職業を除く）	3	5	0.60	47	76	0.62
092土木の職業	8	2	4.00	78	37	2.11
094電気・通信工事の職業	1	6	0.17	17	58	0.29
15運搬・清掃・包装・選別等の職業	573	1,349	0.42	9,809	12,364	0.79
095荷役・運搬作業員	59	93	0.63	941	1,016	0.93
096清掃・洗浄作業員	128	286	0.45	5,828	3,479	1.68
097包装作業員	61	170	0.36	754	728	1.04
098選別・ピッキング作業員	48	128	0.38	641	1,214	0.53
099その他の運搬・清掃・包装・選別等の職業（IT関連計）	277	672	0.41	1,645	5,927	0.28
（福祉関連計）	25	133	0.19	1,048	2,060	0.51
（介護関連小計）	835	352	2.37	16,563	4,426	3.74
	608	220	2.76	12,651	2,556	4.95

※1 常用とは、雇用契約において雇用期間の定めがないか、又は4ヶ月以上の雇用期間が定められているもの（季節労働を除く。）をいう。

※2 フルタイムとは、パートタイム以外のものをいう。 ※3 パートタイムとは、1週間の所定労働時間が当該事業所において、同種の業務に従事する通常の労働者の所定労働時間に比べ短いものをいう。

※4 令和5年4月改定の「厚生労働省編職業分類」に基づく区分。 ※5 有効求人はハローワークに申し込まれた求人（常用）の総数で、有効求職者は求職（常用）の申込みをしている人の総数。

※6 有効求職者数には、ハローワークに来所せず、オンライン上で求職登録した求職者数が含まれる。

職業別求人賃金と求職者希望賃金の状況 常用フルタイム

令和8年4月内容	ハローワーク布施			大阪労働局		
	求人賃金		求職希望賃金	求人賃金		求職希望賃金
	下限	上限		下限	上限	
職業計	250,479	320,709	244,448	246,105	316,174	251,616
01管理的職業	298,214	340,714	350,000	282,616	357,517	384,951
02研究・技術の職業	256,081	398,598	303,056	269,266	446,170	296,522
006開発技術者	235,268	385,180	313,333	261,635	426,509	321,969
007製造技術者	227,436	352,675	275,600	248,440	381,645	260,491
008建築・土木・測量技術者	282,779	433,311	314,545	292,560	492,520	320,749
009情報処理・通信技術者（ソフトウェア開発）	265,000	550,000	308,462	255,634	426,924	303,670
010情報処理・通信技術者（ソフトウェア開発を除く）	240,000	286,425	346,667	259,184	437,326	287,725
03法務・経営・文化芸術等の専門的職業	229,125	299,250	238,298	243,567	353,837	250,957
016美術家、写真家、映像撮影者	--	--	212,500	208,400	260,333	243,846
017デザイナー	221,333	301,667	241,304	243,026	336,990	246,989
012～015.018～020その他の法務・経営・文化芸術等の専門的職業	233,800	297,800	240,000	247,871	372,272	254,792
04医療・看護・保健の職業	254,743	303,845	267,432	257,422	304,902	285,887
021医師、歯科医師、獣医師、薬剤師	252,000	266,000	350,000	340,970	447,490	383,559
022保健師、助産師	269,600	296,000	150,000	263,812	314,071	279,792
023看護師、准看護師	262,106	301,544	286,809	270,874	313,821	291,068
024医療技術者	264,569	350,565	256,923	260,363	311,977	298,587
025栄養士、管理栄養士	211,284	233,729	211,667	218,571	257,449	230,120
026あん摩マッサージ指圧師、はり師、きゅう師、柔道整復師	279,367	329,367	170,000	247,473	327,679	267,021
028保健医療関係助手	209,480	233,802	215,000	206,349	239,934	211,940
05保育・教育の職業	232,184	309,138	228,000	233,404	273,465	243,786
030学童保育等指導員、保育補助者、家庭的保育者	215,000	265,000	194,444	208,939	237,309	205,319
029.031.032その他の保育・教育の職業	233,113	311,524	237,742	234,252	274,717	247,667
06事務的職業	223,833	283,383	225,729	222,591	275,135	231,258
033総務・人事・企画事務の職業	221,359	252,373	243,333	233,919	299,720	255,499
034一般事務・秘書・受付の職業	209,068	258,187	220,199	212,289	252,302	221,918
035その他の総務等事務の職業	210,000	210,000	225,714	230,253	295,362	238,777
036電話・インターネットによる応接事務の職業	--	--	243,333	225,620	263,995	233,148
037医療・介護事務の職業	229,898	261,492	213,333	210,076	246,195	212,764
038会計事務の職業	234,900	329,540	236,842	236,638	318,081	244,158
039生産関連事務の職業	221,556	298,297	256,250	228,877	293,228	266,615
040営業・販売関連事務の職業	224,588	313,710	245,333	227,654	281,849	248,712
042運輸・郵便事務の職業	276,794	285,684	250,000	231,607	271,803	278,966
043コンピュータ等事務用機器操作の職業	215,000	303,500	181,667	213,753	268,464	219,406
07販売・営業の職業	240,603	325,731	259,391	244,526	319,739	273,717
044小売店・卸売店店長	--	--	--	274,476	293,914	264,000
045販売員	213,265	260,682	227,317	232,210	290,682	228,414
046商品仕入・再生資源卸売の職業	219,124	275,516	250,000	246,603	294,956	342,308
047販売類似の職業	250,000	280,000	226,000	256,126	314,258	262,813
048営業の職業	246,397	340,070	281,324	250,094	335,783	298,129
08福祉・介護の職業	242,509	269,986	233,556	248,667	282,252	237,990
049福祉・介護の専門的職業	250,322	281,090	234,667	265,387	301,790	240,580
050施設介護の職業	236,000	261,696	232,105	233,751	263,657	235,766
051訪問介護の職業	235,868	252,504	250,000	233,476	267,796	236,341
09サービスの職業	359,618	452,575	232,208	250,634	292,928	233,937
052家庭生活支援サービスの職業	--	--	--	220,000	315,167	150,000
053理容師、美容師、美容関連サービスの職業	205,000	350,000	216,000	263,900	306,350	227,200
054浴場・クリーニングの職業	--	--	--	235,871	292,401	250,000
055飲食調理の職業	381,589	484,289	234,194	248,519	294,162	243,668
056接客・給仕の職業	280,000	316,667	249,130	241,728	284,245	238,246
057居住施設・ビル等の管理の職業	237,820	257,862	195,000	215,022	229,698	207,540
058その他のサービスの職業	216,930	246,480	245,000	222,347	259,473	233,077
10警備・保安の職業	208,554	231,104	214,286	210,587	229,389	209,217
11農林漁業の職業	218,400	315,350	275,000	239,380	329,590	224,000
12製造・修理・塗装・製図等の職業	227,032	308,423	251,818	228,748	311,924	246,558
067生産設備オペレーター（金属製品）	234,464	297,164	283,333	225,884	300,873	239,412
069生産設備オペレーター（金属製品、食料品等を除く）	225,286	293,143	180,000	216,724	276,017	238,667
070機械組立設備オペレーター	--	--	243,750	213,239	270,367	256,667
071製品製造・加工処理工（金属製品）	234,729	320,081	232,500	230,255	319,705	251,202
072製品製造・加工処理工（食料品等）	242,483	282,717	200,000	235,005	289,317	233,377
073製品製造・加工処理工（金属製品、食料品等を除く）	218,997	281,972	235,625	220,639	285,219	234,178
074機械組立工	220,560	329,317	268,571	222,935	313,777	247,024
075機械整備・修理工	222,170	324,395	298,571	231,637	319,441	248,817
076製品検査工（金属製品）	214,993	275,153	250,000	222,832	284,820	229,231
078製品検査工（金属製品、食料品等を除く）	165,250	168,100	150,000	221,769	289,617	244,706
079機械検査工	196,922	224,538	250,000	217,583	288,145	261,250
080生産関連の職業（塗装・製図を含む）	214,766	304,571	312,308	243,954	361,795	260,267
13配送・輸送・機械運転の職業	282,893	340,137	276,909	255,684	313,067	266,952
082配送・集荷の職業	257,240	304,153	283,729	246,757	287,390	262,472
083貨物自動車運転の職業	316,369	388,633	331,250	276,888	346,641	298,842
084バス運転の職業	310,100	366,100	300,000	258,619	282,898	260,244
085乗用車運転の職業	205,322	206,879	240,000	226,795	275,810	266,134
088その他の輸送の職業	216,268	255,792	228,571	244,919	298,449	236,064
089施設機械設備操作・建設機械運転の職業	265,492	341,800	226,667	236,934	298,422	252,596
14建設・土木・電気工事の職業	246,826	364,938	299,474	251,432	375,111	285,600
090建設躯体工事の職業	250,113	363,118	300,000	252,246	393,312	307,727
091建設の職業（建設躯体工事の職業を除く）	234,848	355,319	314,444	252,395	376,823	292,843
092土木の職業	253,836	322,057	300,000	256,260	363,449	266,739
094電気・通信工事の職業	257,256	410,840	280,000	245,182	375,688	281,125
15運搬・清掃・包装・選別等の職業	219,076	265,458	203,478	223,531	272,393	210,060
095荷役・運搬作業員	225,671	269,925	223,158	222,639	272,442	220,988
096清掃・洗浄作業員	193,295	214,387	164,000	225,517	272,969	201,260
097包装作業員	206,900	267,900	225,000	233,763	292,363	195,152
098選別・ピッキング作業員	200,920	242,240	209,412	220,521	250,386	204,754
099その他の運搬・清掃・包装・選別等の職業（IT関連計）	217,393	267,514	193,125	221,060	273,992	208,372
（福祉関連計）	232,516	358,674	295,484	253,243	411,215	278,141
（介護関連小計）	247,625	279,409	251,460	250,943	287,642	268,579
	242,084	269,874	231,625	243,934	277,875	242,861

※1 常用とは、雇用契約において雇用期間の定めがないか、又は4ヶ月以上の雇用期間が定められているもの（季節労働を除く。）をいう。
 ※2 フルタイムとは、パートタイム以外のものをいう。 ※3 パートタイムとは、1週間の所定労働時間が当該事業所において、同類の業務に従事する通常の労働者の所定労働時間に比べ短いものをいう。
 ※4 令和5年4月改定の「厚生労働省編職業分類」に基づく区分。 ※5 求人賃金は、当月にハローワークで受理した求人票（常用）に記載された賃金の上限・下限の各平均額（月額）です。（単位：円）
 ※6 求職希望賃金は、当月にハローワークに登録された方（常用）の希望賃金額の平均額（月額）です。（単位：円）

職業別求人賃金と求職者希望賃金の状況 常用パートタイム

令和8年4月内容	ハローワーク布施			大阪労働局		
	求人賃金		求職希望賃金	求人賃金		求職希望賃金
	下限	上限		下限	上限	
職業計	1,313	1,420	1,262	1,300	1,406	1,296
01管理的職業	--	--	1,250	1,200	1,378	1,417
02研究・技術の職業	2,022	2,713	1,328	1,453	1,857	1,530
006開発技術者	1,500	2,000	1,400	1,311	1,961	1,675
007製造技術者	1,250	2,250	1,226	1,348	1,574	1,252
008建築・土木・測量技術者	1,200	1,600	1,509	1,579	2,059	1,584
009情報処理・通信技術者（ソフトウェア開発）	--	--	1,300	1,228	1,509	1,642
010情報処理・通信技術者（ソフトウェア開発を除く）	--	--	1,189	1,510	1,875	1,320
03法務・経営・文化芸術等の専門的職業	1,351	1,434	1,470	1,295	1,541	1,354
016美術家、写真家、映像撮影者	1,500	1,600	1,180	1,227	1,435	1,177
017デザイナー	--	--	1,303	1,236	1,467	1,313
012～015.018～020その他の法務・経営・文化芸術等の専門的職業	1,301	1,378	1,572	1,360	1,626	1,380
04医療・看護・保健の職業	1,709	1,915	1,775	1,699	1,906	1,703
021医師、歯科医師、獣医師、薬剤師	2,100	2,310	6,250	2,577	3,053	2,784
022保健師、助産師	--	--	1,469	1,917	2,092	1,781
023看護師、准看護師	1,714	1,885	1,578	1,724	1,906	1,679
024医療技術者	1,797	2,152	1,848	1,819	2,100	1,689
025栄養士、管理栄養士	--	--	1,177	1,309	1,384	1,397
026あん摩マッサージ指圧師、はり師、きゅう師、柔道整復師	--	--	1,257	1,425	1,717	1,329
028保健医療関係助手	1,324	1,384	1,191	1,236	1,363	1,224
05保育・教育の職業	1,426	1,509	1,321	1,374	1,500	1,452
030学童保育等指導員、保育補助者、家庭的保育者	1,203	1,311	1,201	1,239	1,318	1,230
029.031.032その他の保育・教育の職業	1,497	1,572	1,377	1,407	1,545	1,513
06事務的職業	1,236	1,337	1,242	1,246	1,351	1,257
033総務・人事・企画事務の職業	1,265	1,265	1,385	1,265	1,389	1,314
034一般事務・秘書・受付の職業	1,214	1,305	1,226	1,239	1,329	1,254
035その他の総務等事務の職業	1,177	1,177	1,177	1,309	1,408	1,279
036電話・インターネットによる応接事務の職業	1,177	1,177	1,197	1,246	1,344	1,235
037医療・介護事務の職業	1,288	1,352	1,185	1,243	1,328	1,204
038会計事務の職業	1,259	1,550	1,354	1,263	1,492	1,278
039生産関連事務の職業	1,194	1,218	1,285	1,198	1,267	1,264
040営業・販売関連事務の職業	1,220	1,351	1,214	1,251	1,375	1,290
042運輸・郵便事務の職業	1,280	1,352	1,177	1,238	1,357	1,182
043コンピュータ等事務用機器操作の職業	1,192	1,292	1,396	1,201	1,301	1,236
07販売・営業の職業	1,177	1,208	1,212	1,225	1,356	1,300
044小売店・卸売店店長	--	--	--	1,350	1,500	1,350
045販売員	1,177	1,181	1,202	1,221	1,350	1,214
046商品仕入・再生資源卸売の職業	1,500	1,666	--	1,393	1,489	1,239
047販売類似の職業	1,180	1,200	--	1,196	1,256	1,275
048営業の職業	--	--	1,251	1,279	1,470	1,725
08福祉・介護の職業	1,335	1,446	1,248	1,323	1,468	1,265
049福祉・介護の専門的職業	1,326	1,447	1,297	1,351	1,489	1,292
050施設介護の職業	1,328	1,410	1,225	1,283	1,367	1,240
051訪問介護の職業	1,378	1,602	1,205	1,399	1,703	1,312
09サービスの職業	1,201	1,248	1,212	1,198	1,257	1,210
052家庭生活支援サービスの職業	1,200	1,300	1,200	1,372	1,444	1,227
053理容師、美容師、美容関連サービスの職業	--	--	1,177	1,206	1,442	1,256
054浴場・クリーニングの職業	--	--	--	1,183	1,224	1,177
055飲食物調理の職業	1,198	1,257	1,216	1,188	1,225	1,193
056接客・給仕の職業	1,204	1,214	1,214	1,194	1,261	1,212
057居住施設・ビル等の管理の職業	1,177	1,177	1,214	1,210	1,216	1,203
058その他のサービスの職業	1,251	1,251	1,191	1,227	1,302	1,281
10警備・保安の職業	1,189	1,342	1,219	1,215	1,296	1,193
11農林漁業の職業	--	--	1,222	1,245	1,394	1,214
12製造・修理・塗装・製図等の職業	1,247	1,372	1,211	1,217	1,323	1,229
067生産設備オペレーター（金属製品）	1,450	1,800	1,177	1,438	1,750	1,177
069生産設備オペレーター（金属製品・食料品等を除く）	1,177	1,279	1,177	1,187	1,251	1,177
070機械組立設備オペレーター	--	--	--	--	--	1,192
071製品製造・加工処理工（金属製品）	1,263	1,395	1,305	1,252	1,401	1,256
072製品製造・加工処理工（食料品等）	1,350	1,650	1,195	1,206	1,277	1,197
073製品製造・加工処理工（金属製品・食料品等を除く）	1,210	1,313	1,194	1,177	1,267	1,203
074機械組立工	1,199	1,199	1,200	1,222	1,292	1,206
075機械整備・修理工	1,177	1,177	--	1,320	1,478	1,273
076製品検査工（金属製品）	1,187	1,277	1,200	1,202	1,241	1,177
078製品検査工（金属製品・食料品等を除く）	1,221	1,298	1,200	1,215	1,266	1,321
079機械検査工	--	--	1,250	1,333	1,617	1,213
080生産関連の職業（塗装・製図を含む）	1,467	1,700	1,425	1,347	1,629	1,337
13配送・輸送・機械運転の職業	1,233	1,304	1,205	1,261	1,328	1,224
082配送・集荷の職業	1,292	1,444	1,216	1,254	1,365	1,214
083貨物自動車運転の職業	1,351	1,559	1,177	1,378	1,506	1,211
084バス運転の職業	1,180	1,215	1,177	1,411	1,440	1,218
085乗用車運転の職業	1,198	1,217	1,213	1,216	1,268	1,216
086その他の自動車運転の職業	--	--	--	1,313	1,488	1,210
088その他の輸送の職業	1,300	1,600	1,207	1,322	1,471	1,213
089施設機械設備操作・建設機械運転の職業	--	--	--	1,318	1,364	1,307
14建設・土木・電気工事の職業	1,635	1,941	1,292	1,607	1,981	1,310
090建設躯体工事の職業	--	--	--	1,440	1,590	1,386
091建設の職業（建設躯体工事の職業を除く）	2,323	2,323	1,177	1,766	2,031	1,248
092土木の職業	1,333	2,000	1,400	1,612	2,299	1,317
094電気・通信工事の職業	1,250	1,500	1,300	1,283	1,367	1,336
15運搬・清掃・包装・選別等の職業	1,213	1,257	1,179	1,201	1,228	1,179
095荷役・運搬作業員	1,214	1,243	1,245	1,224	1,273	1,203
096清掃・洗浄作業員	1,217	1,263	1,177	1,198	1,218	1,177
097包装作業員	1,177	1,226	1,184	1,188	1,234	1,177
098選別・ピッキング作業員	1,178	1,243	1,182	1,219	1,277	1,191
099その他の運搬・清掃・包装・選別等の職業	1,223	1,269	1,177	1,205	1,242	1,177
（IT関連計）	1,321	1,638	1,352	1,232	1,433	1,371
（福祉関連計）	1,444	1,579	1,399	1,439	1,598	1,465
（介護関連小計）	1,334	1,445	1,252	1,321	1,465	1,258

※1 常用とは、雇用契約において雇用期間の定めがないか、又は4ヶ月以上の雇用期間が定められているもの（季節労働を除く。）をいう。
 ※2 フルタイムとは、パートタイム以外のものをいう。 ※3 パートタイムとは、1週間の所定労働時間が当該事業所において、同類の業務に従事する通常の労働者の所定労働時間に比べ短いものをいう。
 ※4 令和5年4月改定の「厚生労働省編職業分類」に基づく区分。 ※5 求人賃金は、当月にハローワークで受理した求人票（常用）に記載された賃金の上限・下限の各平均額（時間額）です。（単位：円）
 ※6 求職希望賃金は、当月にハローワークに登録された方（常用）の希望賃金額の平均額（時間額）です。（単位：円）

中途採用者採用時賃金情報（令和8年1月～令和8年3月）

（単位：千円）

ハローワーク布施管内

		年齢計	19歳	20歳 24歳	25歳 29歳	30歳 34歳	35歳 39歳	40歳 44歳	45歳 49歳	50歳 54歳	55歳 59歳	60歳 64歳	65歳	
計		260	217	232	248	267	262	277	277	276	272	263	225	
職業別	管理的職業	320	260	220	231	253	275	340	294	375	378	446	279	
	専門的・技術的職業	276	224	242	265	292	271	288	306	288	299	294	232	
	事務的職業	256	243	233	249	266	250	261	255	279	261	261	236	
	販売の職業	249	270	228	231	268	278	327	251	248	199	206	234	
	サービスの職業	253	210	233	237	262	255	268	244	276	257	260	226	
	保安の職業	185	170	240	260	150	252	250	190	150	217	150	178	
	農林漁業の職業	350	—	—	—	—	—	—	—	—	—	350	—	—
	生産工程の職業	237	206	217	234	245	237	257	231	247	255	235	201	
	輸送・機械運転の職業	282	225	248	273	277	316	286	317	295	284	260	244	
	建設・採掘の職業	269	205	239	256	270	308	310	339	350	317	247	201	
	運搬・清掃・包装等の職業	246	192	243	228	283	246	252	272	248	248	232	216	
産業別	建設業	268	209	235	255	275	288	296	323	334	360	274	193	
	製造業	256	224	224	242	262	255	279	259	287	284	263	210	
	情報通信業	265	—	—	219	397	305	215	225	215	240	—	—	
	運輸業，郵便業	273	207	248	261	279	289	271	293	289	284	262	252	
	卸売業，小売業	263	200	229	246	266	272	297	295	259	253	315	217	
	学術研究，専門・技術サービス業	269	—	240	246	322	227	385	262	243	290	292	224	
	宿泊業，飲食サービス業	237	173	216	228	227	226	236	293	281	271	233	184	
	生活関連サービス業，娯楽業	230	220	212	210	251	263	237	210	261	235	199	—	
	教育，学習支援業	230	—	221	232	152	257	—	—	—	—	299	—	
	医療，福祉	259	211	243	264	277	255	259	260	262	251	256	249	
サービス業 （他に分類されないもの）	248	273	238	237	251	263	281	271	258	281	183	190		
事業所規模別	4人以下	252	195	232	239	262	266	258	273	250	286	246	217	
	5～29人	258	214	231	246	265	250	285	280	276	276	254	228	
	30～99人	259	223	230	244	260	251	264	281	284	282	281	225	
	100～299人	271	215	233	248	273	286	283	289	282	311	280	274	
	300～499人	259	340	232	255	272	266	276	258	287	243	261	189	
	500～999人	266	260	252	257	318	260	271	259	273	248	249	—	
	1000人以上	259	—	248	288	309	343	329	236	250	150	216	195	

※1 3ヶ月ごとにおける「雇用保険被保険者資格取得届」の賃金欄のデータをとりとまとめたもの。

※2 雇用形態が常用であり、税込み額。毎月決まって支払われる各種手当（通勤手当等）を含む。パートタイマー、季節労働者、日雇労働者、派遣労働者、有期契約労働者は含まない。時間外手当、賞与など臨時の給与は含まない。

※3 平成23年6月改定の「厚生労働省編職業分類」に基づく区分。

中途採用者採用時賃金情報（令和8年1月～令和8年3月）

（単位：千円）

ハローワーク布施管内

		年齢計	19歳	20歳 24歳	25歳 29歳	30歳 34歳	35歳 39歳	40歳 44歳	45歳 49歳	50歳 54歳	55歳 59歳	60歳 64歳	65歳
計		278	214	236	264	281	292	301	309	304	305	276	231
職業別	管理的職業	366	219	238	276	303	397	383	433	430	454	410	313
	専門的・技術的職業	296	219	244	279	302	312	321	329	324	313	303	262
	事務的職業	296	223	234	261	291	305	325	338	344	394	305	248
	販売の職業	282	228	245	272	284	295	307	315	318	315	285	239
	サービスの職業	254	203	232	253	263	267	271	273	265	253	243	210
	保安の職業	216	185	225	241	250	242	230	243	226	224	206	184
	農林漁業の職業	227	—	221	230	234	205	320	211	184	223	145	347
	生産工程の職業	243	208	222	236	248	251	255	260	255	260	241	210
	輸送・機械運転の職業	270	242	252	266	270	282	279	283	279	266	257	238
	建設・採掘の職業	270	213	235	263	274	284	286	305	318	303	323	242
	運搬・清掃・包装等の職業	250	227	232	234	249	264	261	260	262	274	236	212
産業別	建設業	283	214	237	268	280	290	313	328	349	314	331	247
	製造業	296	214	229	257	281	302	329	349	349	402	293	228
	情報通信業	323	219	247	294	332	343	393	391	421	412	414	321
	運輸業，郵便業	261	219	238	252	259	275	268	274	270	269	249	239
	卸売業，小売業	280	212	235	262	280	290	302	317	316	317	297	248
	学術研究，専門・技術サービス業	289	229	238	273	300	313	325	335	325	318	294	262
	宿泊業，飲食サービス業	252	204	229	247	247	257	262	286	280	275	262	224
	生活関連サービス業，娯楽業	249	193	225	239	254	263	278	266	294	279	264	214
	教育，学習支援業	288	—	247	268	275	337	306	339	283	303	346	169
	医療，福祉	267	219	243	269	282	278	271	272	270	264	260	239
	サービス業 （他に分類されないもの）	270	214	230	251	272	294	308	312	302	316	252	196
事業所規模別	4人以下	265	223	236	253	269	271	281	281	281	285	273	236
	5～29人	268	215	235	258	270	273	280	294	291	289	276	223
	30～99人	273	214	236	258	277	285	290	295	296	297	281	235
	100～299人	279	213	243	269	279	293	299	306	308	292	277	239
	300～499人	278	187	228	265	285	297	297	316	299	307	257	233
	500～999人	295	223	248	278	298	313	327	328	317	347	311	246
	1000人以上	309	201	229	271	307	354	368	376	363	367	250	227

※1 3ヶ月ごとにおける「雇用保険被保険者資格取得届」の賃金欄のデータを取りまとめたもの。

※2 雇用形態が常用であり、税込み額。毎月決まって支払われる各種手当（通勤手当等）を含む。パートタイマー、季節労働者、日雇労働者、派遣労働者、有期契約労働者は含まない。時間外手当、賞与など臨時の給与は含まない。

※3 平成23年6月改定の「厚生労働省編職業分類」に基づく区分。

令和7年3月新規学校卒業者初任給情報（確定版）

（単位：人、千円）

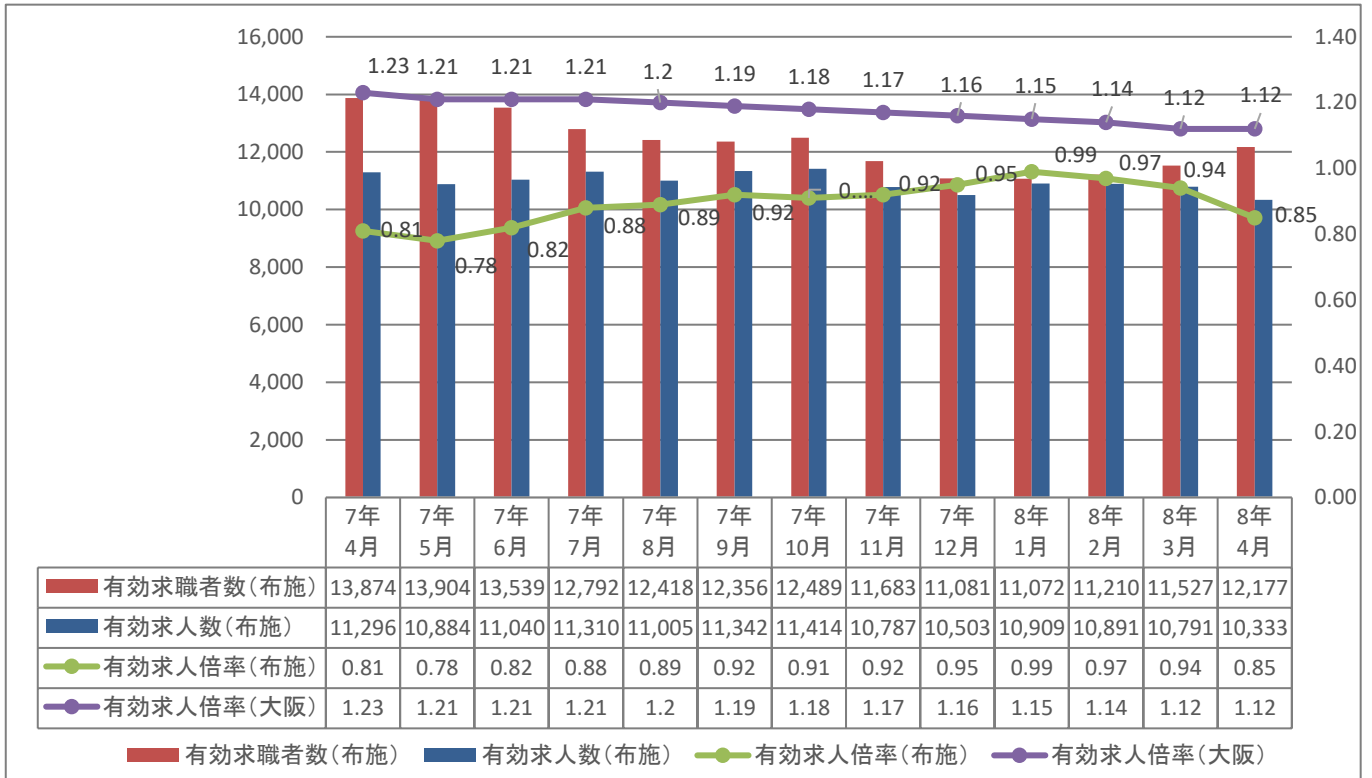
		ハローワーク布施								大阪労働局							
		中学卒		高校卒		短大卒		大学卒		中学卒		高校卒		短大卒		大学卒	
		人数	賃金	人数	賃金	人数	賃金	人数	賃金	人数	賃金	人数	賃金	人数	賃金	人数	賃金
	総計	2	180	414	202	261	227	993	244	12	201	7,209	209	5,712	224	27,099	251
職業別	管理的職業	0	--	4	209	2	210	11	291	0	--	132	211	69	234	543	278
	専門的・技術的職業	0	--	45	200	131	234	276	249	2	204	1,267	218	1,931	230	8,082	255
	事務的職業	0	--	50	199	32	217	224	238	0	--	1,497	192	911	215	8,351	250
	販売の職業	0	--	13	200	7	237	242	252	0	--	553	208	645	223	5,458	253
	サービスの職業	1	180	43	207	62	219	109	233	1	180	915	218	1,726	222	3,145	243
	保安の職業	0	--	5	211	1	217	1	233	0	--	33	233	22	242	93	233
	農林・漁業の職業	0	--	0	--	0	--	0	--	0	--	28	215	7	206	4	216
	生産工程の職業	0	--	222	201	22	212	106	232	2	200	1,919	208	223	216	684	232
	輸送・機械運転の職業	0	--	1	214	0	--	7	257	0	--	305	216	69	228	209	234
	建設・採掘の職業	1	180	16	209	3	240	9	250	6	207	287	223	67	236	311	266
	運搬・清掃・包装等の職業	0	--	15	200	1	191	8	256	1	185	273	211	42	204	219	227
産業別	建設業	1	180	28	217	8	235	32	259	6	207	840	226	258	243	1,954	271
	製造業	0	--	251	200	39	216	242	238	2	200	2,564	208	499	235	3,404	254
	情報通信業	0	--	0	--	0	--	0	--	0	--	47	206	233	222	2,718	257
	運輸業, 郵便業	0	--	11	196	1	191	16	240	3	198	1,012	192	305	199	1,498	222
	卸売業, 小売業	0	--	49	203	20	217	206	246	0	--	865	207	1,099	219	5,830	248
	学術研究, 専門・技術サービス業	0	--	0	--	2	209	10	241	0	--	300	217	353	230	2,335	250
	宿泊業, 飲食サービス業	0	--	4	220	14	230	10	215	0	--	494	220	441	228	543	237
	生活関連サービス業, 娯楽業	0	--	4	226	47	220	25	221	0	--	98	207	747	217	326	246
	教育, 学習支援業	0	--	2	217	23	229	38	233	0	--	27	200	232	224	418	240
	医療, 福祉	1	180	30	190	96	237	217	251	1	180	216	212	936	230	3,106	250
サービス業（他に分類されないもの）	0	--	24	202	5	209	116	253	0	--	565	208	476	218	1,806	242	
事業所規模別	4人以下	0	--	3	213	8	213	6	227	0	--	66	219	100	209	78	226
	5～29人	2	180	53	213	56	228	92	234	8	203	469	212	780	220	1,106	237
	30～99人	0	--	102	198	82	223	197	237	3	200	975	209	1,196	223	3,427	243
	100～299人	0	--	122	199	34	215	289	243	0	--	1,441	211	1,133	226	5,728	248
	300～499人	0	--	46	203	19	202	82	234	0	--	770	211	469	231	3,555	254
	500～999人	0	--	41	198	19	243	64	251	0	--	1,024	208	655	227	4,893	253
	1000人以上	0	--	47	204	43	246	263	257	1	185	2,464	207	1,379	221	8,312	256

※1 令和7年3月から令和7年5月までの3ヶ月間の「雇用保険被保険者資格取得届」のデータのうち、被保険者となった年月日が令和7年3月1日～4月30日の間、被保険者となったことの原因が「新規学卒」であり、雇用形態がフルタイムの常用労働者に当たる「その他」の者を抽出し、さらに4月1日現在の年齢が15歳の者を中学校卒、18歳の者を高等学校卒、20歳の者を短期大学（高等専門学校を含む。）卒、22歳の者を大学卒とし、これらの年齢に該当する者を対象として作成したもの。

※2 雇用形態が常用であり、税込み額。毎月決まって支払われる各種手当（通勤手当等）を含む。パートタイマー、季節労働者は含まない。時間外手当、賞与など臨時的給与は含まない。

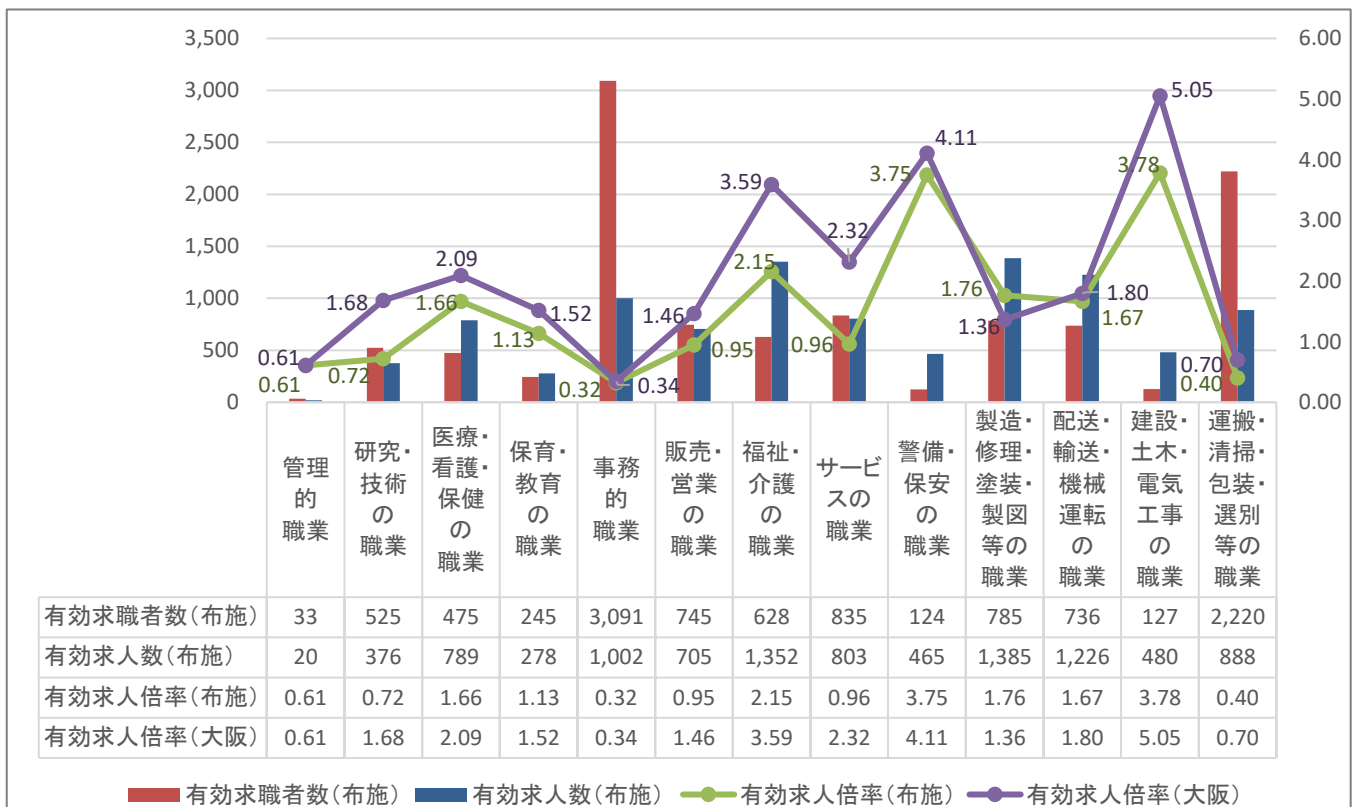
※3 平成23年6月改定の「厚生労働省編職業分類」に基づく区分。

・有効求人倍率の推移

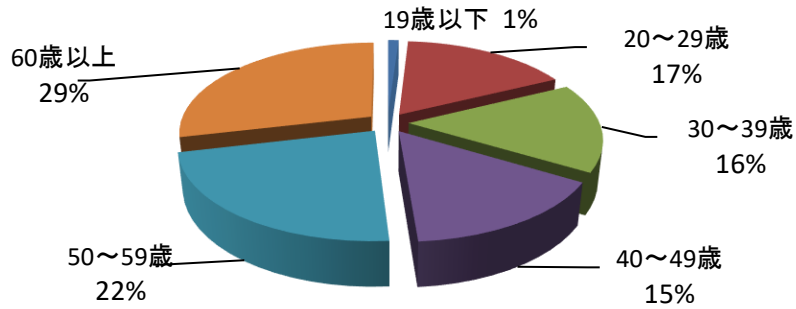


※1 有効求人倍率: 布施は原数値、大阪は季節調整値
 ※2 有効求人: 臨時的フルタイム、臨時的パートタイム求人を含む

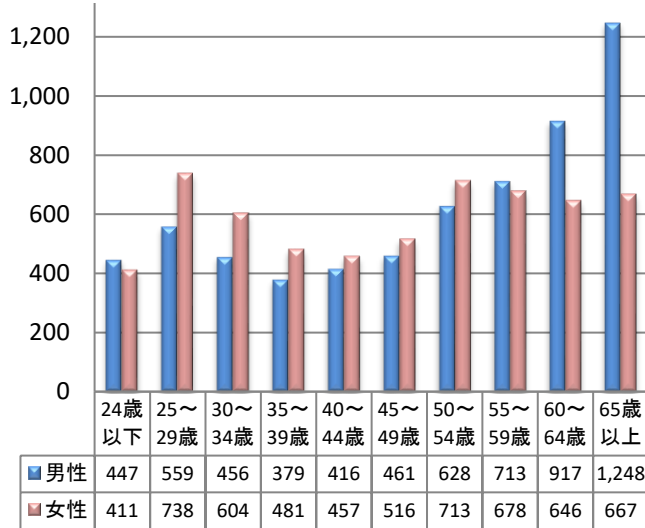
・求人・求職バランスシート(常用計)



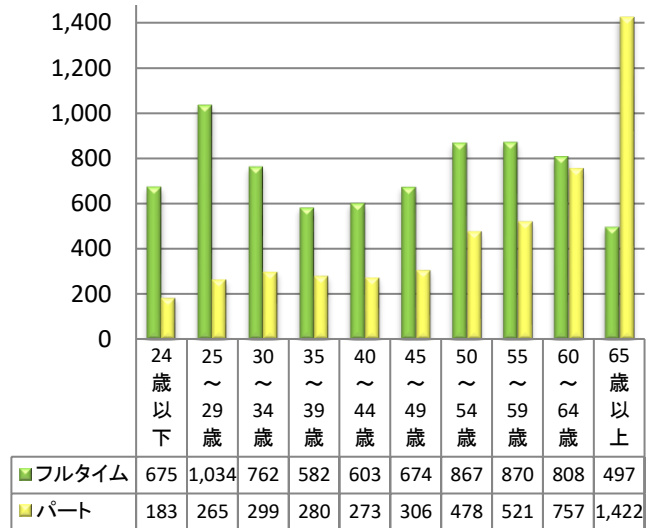
・年齢別有効求職者数
(ハローワーク布施)



<男女別>

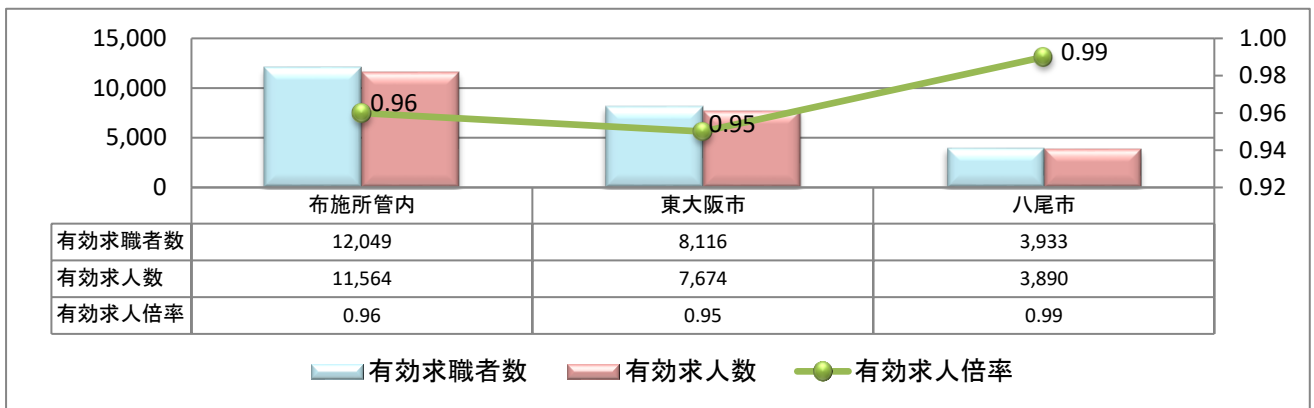


<雇用形態別>



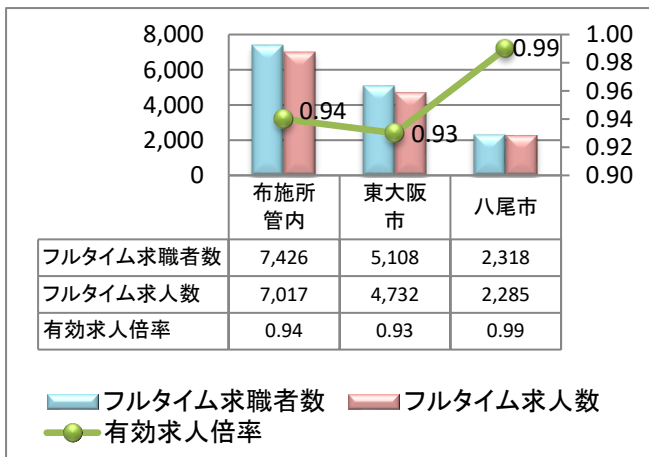
※注:平成16年11月から求職申込書における「性別」欄の記載が任意になったことに伴い、男女別の計は全体の値と必ずしも一致しない。

・地域別に見た有効求人倍率(フルタイム・パートタイム計)

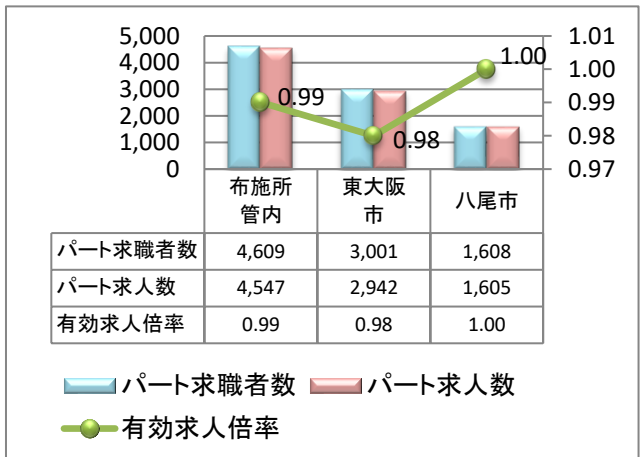


※地域別の有効求職者数は求職者の現住所、有効求人数は求人票の就業地を集計したもので、布施所以外の受理件数を含む。

<フルタイム>



<パート>



2026(令和8)年度 両立支援等助成金のご案内

仕事と育児・介護等を両立できる職場環境づくりのために、
以下の取組を行った事業主の皆さまを応援します！

- 男性の育児休業取得促進 >>> 1 出生時両立支援コース(子育てパパ支援助成金)
- 仕事と介護の両立支援 >>> 2 介護離職防止支援コース
- 円滑な育児休業取得支援 >>> 3 育児休業等支援コース
- 業務代替者への手当支給等 >>> 4 育休中等業務代替支援コース
- 育児期の柔軟な働き方整備 >>> 5 柔軟な働き方選択制度等支援コース
- 仕事と不妊治療等の両立支援 >>> 6 不妊治療及び女性の健康課題対応両立支援コース

1 出生時両立支援コース(子育てパパ支援助成金)



男性の育休取得促進にむけて

育児休業を取得しやすい雇用環境整備などを行い、男性労働者が育児休業を取得した場合に受給できる助成金です。

	種別	要件	支給額
①	男性労働者の育児休業取得	対象労働者が子の出生後、8週以内に育休開始	1人目 20万円 2・3人目 10万円
②	男性労働者の育児休業取得率の上昇等	育休取得率が30%以上UP & 50%達成 等	60万円

※男性労働者の育児休業取得率の上昇等は1事業主につき1回限りの支給です。
※男性労働者の育児休業取得率の上昇等申請後の男性労働者の育児休業取得申請および同一年度内に両方の申請はできません。
※男性労働者の育児休業取得の対象となった同一の育児休業取得者の同一の育児休業について、育児休業等支援コース(育休取得時等)との併給はできません。

おもな要件

① 男性労働者の育児休業取得

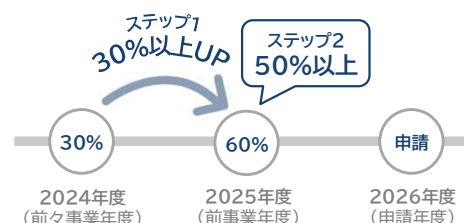
- 育児・介護休業法等に定める雇用環境整備の措置を複数実施 ★1
- 育児休業取得者の業務代替者の業務見直しに係る規定等を策定し、業務体制の整備を実施 ★2
- 男性労働者が子の出生後8週間以内に開始する一定日数以上(※)の育児休業を取得
※1人目:5日以上、2人目:10日以上、3人目:14日以上



② 男性労働者の育児休業取得率の上昇等

- ★1および★2の実施
- 以下のいずれかを達成
 - A 申請年度の前事業年度の男性労働者の育休取得率が、前々事業年度と比較して30%以上UP & 育休取得率50%以上(※)
 - B 申請年度の前々事業年度で子が出生した男性労働者が5人未満かつ申請前事業年度と前々事業年度の男性労働者の育休取得率が連続70%以上

(※)Aの達成から申請までのイメージ



2 介護離職防止支援コース

労働者の円滑な介護休業の取得・職場復帰に取り組み、労働者が介護休業を取得した場合や、介護両立支援制度を利用した場合、介護休暇制度を有給化し労働者が利用した場合などに受給できる助成金です。

	種別		要件	支給額(※)	
①	介	護	休業	対象労働者が介護休業を取得&職場復帰	40万円
②	介護両立支援制度		A:制度を1つ導入&対象労働者が当該制度を利用	20万円	
			B:制度を2つ以上導入&対象労働者が当該制度を1つ以上利用	25万円	
③	業務代替支援	(1)新規雇用	介護休業取得者の業務代替要員を新規雇用または派遣で受入	20万円	
		(2)手当支給等	A:介護休業取得者の業務代替者に手当を支給	5万円	
			B:介護短時間勤務者の業務代替者に手当を支給	3万円	
④	介護休暇制度有給化支援		有給の介護休暇制度を導入し労働者が利用 \ NEW /	30万円	

※①~③それぞれ、1事業主あたり5人まで、④は1事業主1回限り
※一部については制度利用期間等に応じて増額あり

おもな要件

① 介護休業

- 介護休業の取得・職場復帰支援に関する方針の社内周知 ★1
- 労働者との面談を実施し、仕事と介護の両立支援プランを作成・実施 ★2
- 対象労働者が連続5日以上介護休業を取得し、復帰後も支給申請日まで継続雇用

② 介護両立支援制度

- ★1および★2の実施
- いずれかの介護両立支援制度(※)を対象労働者が一定基準以上利用し、支給申請日まで継続雇用

(※)介護両立支援制度… 時差出勤制度 / 短時間勤務制度 / 在宅勤務制度
フレックスタイム制度 / 介護サービス費用補助制度

③ 業務代替支援

(1)新規雇用

- 対象労働者が介護休業を連続5日以上取得し、業務代替要員を新規雇用または派遣受入で確保

(2)手当支給等

- 業務を代替する労働者への手当制度等を就業規則等に規定
- 対象労働者が介護休業を連続5日以上取得または短時間勤務制度を合計15日以上利用し、業務代替者への手当支給等

④ 介護休暇制度有給化支援

- 介護休暇制度を有給化し、利用に関する方針を社内周知
- 介護休暇制度を労働者が一定基準以上利用



3 育児休業等支援コース



円滑な育休取得・職場復帰にむけて

労働者の円滑な育児休業の取得・職場復帰に取り組み、
労働者が育児休業を取得した場合に受給できる助成金です。

	種別	支給額
①	育休取得時	30万円
②	職場復帰時	30万円

※①②とも1事業主2人まで(無期・有期1人ずつ)。

おもな要件

① 育休取得時

- 育児休業の取得・職場復帰支援に関する方針の社内周知
- 労働者との面談を実施し、育休復帰支援プランを作成・実施
- 対象労働者の育児休業(引き続き休業する場合は産前休業)の開始日の前日までに、業務の引き継ぎを実施し、対象労働者が連続3か月以上の育児休業(引き続き休業する場合は産後休業を含む)を取得

② 職場復帰時

※「①育休取得時」と同一の育児休業取得者のみ対象

- 対象労働者の育児休業中に職務や業務の情報・資料の提供を実施
- 育児休業終了前にその上司または人事労務担当者が面談を実施し、面談結果を記録
- 対象労働者を原則として原職等に復帰させ、申請日までの間6か月以上継続雇用



4 育休中等業務代替支援コース



まわりに気兼ねなく育休を取得できるように

育児休業取得者や短時間勤務者の業務を代わりに行う労働者に手当を支給、
または代替要員を新規雇用(または派遣で受入)した場合に受給できる助成金です。

	種別	要件	支給額(※)
①	手当支給等 (育児休業)	育児休業取得者の業務代替者に 手当を支給	A 業務体制整備費:最大20万円 B 業務代替手当 :手当支給額の3/4 (最大240万円)
②	手当支給等 (短時間勤務)	短時間勤務者の業務代替者に 手当を支給	A 業務体制整備費:最大20万円 B 業務代替手当 :手当支給額の3/4 (最大108万円)
③	新規雇用 (育児休業)	育休取得者の業務代替要員を 新規雇用または派遣で受入	○最短(7日以上) : 9万円 ○最長(1年以上) : 81万円 \ NEW /

※①②のみ企業規模要件なし。

※①~③全て合わせて1年度10人まで、初回から5年間支給。その他要件あり。

おもな要件

① 手当支給等(育児休業)

- 代替業務の見直し・効率化の取組の実施 ★1
- 業務を代替する労働者への手当制度等を就業規則等に規定 ★2
- 対象労働者が7日以上育児休業を取得し、復帰後も支給申請日まで継続雇用
- 業務を代替する労働者への手当支給等(支給した手当額に応じ、助成金支給額が変動)



② 手当支給等(短時間勤務)

- ★1および★2の実施
- 対象労働者が短時間勤務制度を1か月以上利用し、支給申請日まで継続雇用
- 業務を代替する労働者への手当支給等(支給した手当額に応じ、助成金支給額が変動)

③ 新規雇用(育児休業)

- 育児休業を取得する労働者の代替要員を新規雇用または派遣受入で確保
- 対象労働者が7日以上育児休業を取得し、復帰後も支給申請日まで継続雇用
- 代替要員が育児休業中に業務を代替(業務を代替した期間に応じ、助成金支給額が変動)

5 柔軟な働き方選択制度等支援コース

柔軟な働き方選択制度を3つ以上導入した上で、対象労働者が制度を利用した場合や有給の子の看護等休暇制度を導入し、労働者が利用した場合に受給できる助成金です。

	種別	要件	支給額(※)
①	柔軟な働き方選択制度	制度を3つ導入し、対象労働者が制度を利用	20万円
		制度を4つ以上導入し、対象労働者が制度を利用	25万円
②	子の看護等休暇制度有給化支援	子の看護等休暇を有給化し、対象労働者が制度を利用	30万円

※①②ともに障害児等を養育する労働者について子が18歳になる年度末まで対象にした場合の加算あり。
※①は1事業主5人まで。②は1事業主1回限り。

おもな要件

①柔軟な働き方選択制度

- 柔軟な働き方選択制度を3つ以上導入
- 柔軟な働き方選択制度等の利用に関する方針の社内周知
- 労働者との面談を実施し、育児に係る柔軟な働き方支援プランを作成・実施
- 制度利用開始から6か月間、対象労働者が柔軟な働き方選択制度を一定基準以上利用

柔軟な働き方選択制度とは

- フレックスタイム制度、時差出勤制度
- 育児のためのテレワーク等
- 柔軟な働き方を実現するための短時間勤務制度
- 保育サービスの手配及び費用補助
- 養育両立支援休暇制度

②子の看護等休暇制度有給化支援

- 子の看護等休暇制度を有給化し、利用に関する方針を社内周知
- 有給の子の看護等休暇制度を労働者が一定基準以上利用

6 不妊治療及び女性の健康課題対応両立支援コース

不妊治療、月経(PMS(月経前症候群)含む。)や更年期といった女性の健康課題に対応するために利用可能な両立支援制度を利用しやすい環境整備に取り組むとともに、不妊治療や女性の健康課題に関する労働者の相談に対応し、それぞれに対応する両立支援制度を労働者が利用した場合に受給できる助成金です。

	支給要件	支給額
A	不妊治療のための両立支援制度を5日(回)利用	30万円
B	月経に起因する症状への対応のための支援制度を5日(回)利用	30万円
C	更年期に起因する症状への対応のための支援制度を5日(回)利用	30万円

おもな要件

- A~Cそれぞれの両立支援制度(※)、制度利用の手続きや賃金の取扱い等を就業規則等に規定(※)休暇制度/所定外労働制限制度/時差出勤制度/短時間勤務制度/フレックスタイム制度/在宅勤務等
- 労働者からの相談に対応する両立支援担当者を選任
- 対象労働者(制度利用の開始日から申請日まで雇用保険被保険者として継続雇用)がA~Cそれぞれの両立支援制度を合計5日(回)利用



両立支援等助成金の詳しい支給要件や手続き、申請期間については、厚生労働省のHPをご参照いただくか、本社等所在地を管轄する都道府県労働局(申請先)へお問い合わせください。

両立支援等助成金 厚生労働省 [検索](#)



※事業所内保育施設コースについては平成28(2016)年4月から新規計画の認定申請受付を停止しています。

ハローワーク布施（布施公共職業安定所）

〒577-0056 東大阪市長堂1-8-37 イオン布施駅前店4階

TEL 06-6782-4221

ホームページ <https://jsite.mhlw.go.jp/osaka-hellowork/list/fuse.html>

近鉄大阪線・奈良線 布施駅から徒歩2分（約200m）

〈管轄区域〉東大阪市・八尾市

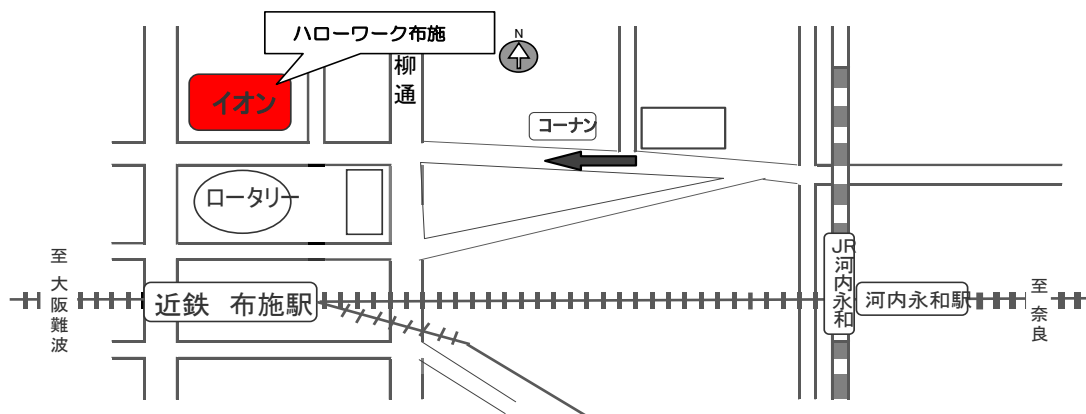
利用時間 8:30~17:15（月~金）

10:00~17:00（第2・第4土）

日・休祝日・年末年始休み

※土曜日は求人検索パソコンによる求人情報の提供・職業紹介業務を行っています。

土曜日は雇用保険関係業務、職業訓練関係業務及び求人関係業務は取り扱っておりません。



八尾市ワークサポートセンター（八尾市地域職業相談室）

〒581-0803 八尾市光町2-60（1F）

TEL 072-929-3400

近鉄大阪線 近鉄八尾駅から徒歩3分（約250m）

利用時間 10:00~18:00（月~金）

土・日・休祝日・年末年始休み

※八尾市ワークサポートセンターはハローワーク布施の出先機関です。

※求人検索パソコンによる求人情報の提供と職業紹介業務を行っています。

※雇用保険関係業務、職業訓練関係業務及び求人関係業務は取り扱っておりません。

