




労働市場ニュース



いずみおおつ

令和8年4月分内容

(令和8年5月29日(金)発行)

管内の労働市場

- 令和8年4月分の新規求人倍率【一般】は1.03倍で、前年同月と比べて0.03ポイント上昇
- 令和8年4月分の有効求人倍率【一般】は0.77倍で、前年同月と比べて0.05ポイント上昇

- ・令和8年4月分の新規求人数【一般】は1,347人で、前年同月と比べて2.7%低下
- ・令和8年4月分の月間有効求人数【一般】は4,133人で、前年同月と比べて6.2%上昇
- ・令和8年4月分の新規求職申込件数【一般】は1,303人で、前年同月と比べて5.1%低下
- ・令和8年4月分の月間有効求職者数【一般】は5,335人で、前年同月と比べて0.9%低下
- ・令和8年4月分の就職者数【一般】は217人で、前年同月より19%低下

☆ ハローワーク泉大津の求人・求職状況(令和8年4月分内容)	P 2
☆ 職業別有効求人倍率表【常用】(令和8年4月分内容)		
常用計	P 3
常用フルタイム	P 4
常用パートタイム	P 5
☆ 職業別求人賃金と求職者希望賃金の状況【常用】(令和8年4月分内容)		
常用フルタイム	P 6
常用パートタイム	P 7
☆ 中途採用者採用時賃金情報		
ハローワーク泉大津管内	P 8
大阪労働局管内	P 9
☆ 新規学校卒業者初任給情報(確定版)	P10
☆ 各種統計グラフ	P11~
		P12

※【一般】 常時及び臨時・季節を合わせたものをいう。

※【常用】 雇用契約において雇用期間の定めがないか又は4か月以上の雇用期間が定められているもの(季節労働を除く。)をいう。

ハローワーク泉大津
 (泉大津公共職業安定所)
 〒595-0025
 泉大津市旭町22-45
 TEL0725(32)5181



ハローワーク泉大津の求人・求職状況

1. 産業別新規求人数（単位：人）

	ハローワーク泉大津			大阪労働局		
	令和8年4月	前年同月	前年同月比	令和8年4月	前年同月	前年同月比
計	1,347	1,384	▲ 2.7	61,896	65,898	▲ 6.1
建設業	114	128	▲ 10.9	4,434	4,314	2.8
製造業	93	155	▲ 40.0	4,272	4,476	▲ 4.6
情報通信業	1	1	0.0	2,359	2,645	▲ 10.8
運輸業,郵便業	179	142	26.1	4,463	5,253	▲ 15.0
卸売業,小売業	94	84	11.9	5,351	5,677	▲ 5.7
学術研究,専門・技術サービス業	7	10	▲ 30.0	2,371	2,440	▲ 2.8
宿泊業,飲食サービス業	29	11	163.6	5,417	6,542	▲ 17.2
生活関連サービス業,娯楽業	21	21	0.0	2,476	2,745	▲ 9.8
教育,学習支援業	16	24	▲ 33.3	948	774	22.5
医療,福祉	640	623	2.7	19,879	19,184	3.6
サービス業（他に分類されないもの）	122	119	2.5	7,969	9,073	▲ 12.2

2. 職業別新規求職申込件数（単位：件）

	ハローワーク泉大津			大阪労働局		
	令和8年4月	前年同月	前年同月比	令和8年4月	前年同月	前年同月比
職業計	1,297	1,366	▲ 5.1	36,559	34,838	4.9
A 管理的職業従事者	10	5	100.0	150	152	▲ 1.3
B 専門的・技術的職業従事者	235	254	▲ 7.5	6,602	6,283	5.1
C 事務従事者	331	334	▲ 0.9	9,642	8,582	12.4
D 販売従事者	50	56	▲ 10.7	1,994	1,873	6.5
E サービス職業従事者	115	131	▲ 12.2	3,723	3,538	5.2
F 保安職業従事者	17	19	▲ 10.5	398	380	4.7
G 農林漁業従事者	5	3	66.7	118	120	▲ 1.7
H 生産工程従事者	62	36	72.2	1,429	1,374	4.0
I 輸送・機械運転従事者	43	59	▲ 27.1	1,094	1,173	▲ 6.7
J 建設・採掘従事者	11	15	▲ 26.7	347	336	3.3
K 運搬・清掃・包装等従事者	152	143	6.3	3,656	3,556	2.8

3. 就職件数の推移

	R7.4	R7.5	R7.6	R7.7	R7.8	R7.9	R7.10	R7.11	R7.12	R8.1	R8.2	R8.3	R8.4
泉大津	268	242	218	226	164	241	209	175	186	193	206	276	217
大阪労働局	6,360	6,045	5,940	5,714	4,627	5,546	5,914	4,830	4,991	4,662	5,152	6,487	5,922

職業別有効求人倍率表 常用計

令和8年4月内容	ハローワーク泉大津			大阪労働局		
	有効求人数 (A)	有効求職者数 (B)	有効求人倍率 (A/B)	有効求人数 (A)	有効求職者数 (B)	有効求人倍率 (A/B)
職業計	3,776	5,316	0.71	161,746	163,525	0.99
01管理的職業	14	22	0.64	350	576	0.61
02研究・技術の職業	140	205	0.68	12,847	7,658	1.68
006開発技術者	18	17	1.06	1,328	768	1.73
007製造技術者	35	63	0.56	886	1,697	0.52
008建築・土木・測量技術者	65	35	1.86	4,232	1,009	4.19
009情報処理・通信技術者（ソフトウェア開発）	2	43	0.05	3,886	2,506	1.55
010情報処理・通信技術者（ソフトウェア開発を除く）	7	31	0.23	2,237	1,215	1.84
03法務・経営・文化芸術等の専門的職業	22	103	0.21	1,516	5,813	0.26
016美術家、写真家、映像撮影者		6	0.00	135	371	0.36
017デザイナー	12	49	0.24	543	2,809	0.19
012～015.018～020その他の法務・経営・文化芸術等の専門的職業	10	48	0.21	838	2,633	0.32
04医療・看護・保健の職業	643	261	2.46	14,520	6,949	2.09
021医師、歯科医師、獣医師、薬剤師	16	8	2.00	683	512	1.33
022保健師、助産師	6	8	0.75	114	197	0.58
023看護師、准看護師	236	144	1.64	7,116	3,588	1.98
024医療技術者	279	47	5.94	3,063	1,113	2.75
025栄養士、管理栄養士	4	12	0.33	1,187	391	3.04
026あん摩マッサージ指圧師、はり師、きゅう師、柔道整復師	12	16	0.75	561	419	1.34
028保健医療関係助手	75	23	3.26	1,650	618	2.67
05保育・教育の職業	149	151	0.99	5,119	3,378	1.52
030学童保育等指導員、保育補助者、家庭的保育者	11	21	0.52	772	623	1.24
029.031.032その他の保育・教育の職業	138	130	1.06	4,347	2,755	1.58
06事務的職業	308	1,298	0.24	15,179	44,061	0.34
033総務・人事・企画事務の職業	17	101	0.17	1,252	3,850	0.33
034一般事務・秘書・受付の職業	95	827	0.11	4,301	26,420	0.16
035その他の総務等事務の職業	16	55	0.29	691	1,579	0.44
036電話・インターネットによる応接事務の職業	9	19	0.47	735	1,095	0.67
037医療・介護事務の職業	68	77	0.88	2,175	2,087	1.04
038会計事務の職業	21	77	0.27	1,547	3,400	0.46
039生産関連事務の職業	43	27	1.59	1,033	1,020	1.01
040営業・販売関連事務の職業	19	54	0.35	1,780	2,427	0.73
042運輸・郵便事務の職業	14	8	1.75	912	273	3.34
043コンピュータ等事務用機器操作の職業	5	52	0.10	687	1,881	0.37
07販売・営業の職業	122	286	0.43	13,275	9,073	1.46
044小売店・卸売店店長		1	0.00	123	82	1.50
045販売員	24	160	0.15	6,314	4,487	1.41
046商品仕入・再生資源卸売の職業	1	2	0.50	102	83	1.23
047販売類似の職業		2	0.00	294	218	1.35
048営業の職業	97	121	0.80	6,442	4,203	1.53
08福祉・介護の職業	963	280	3.44	27,118	7,549	3.59
049福祉・介護の専門的職業	288	99	2.91	8,310	2,937	2.83
050施設介護の職業	555	168	3.30	13,516	4,210	3.21
051訪問介護の職業	120	13	9.23	5,292	402	13.16
09サービスの職業	194	293	0.66	23,127	9,989	2.32
052家庭生活支援サービスの職業	7	1	7.00	189	60	3.15
053理容師、美容師、美容関連サービスの職業	14	41	0.34	3,783	1,070	3.54
054浴場・クリーニングの職業	2	4	0.50	169	59	2.86
055飲食物調理の職業	38	119	0.32	12,774	3,808	3.35
056接客・給仕の職業	100	61	1.64	4,314	2,601	1.66
057居住施設・ビル等の管理の職業	4	41	0.10	1,020	1,440	0.71
058その他のサービスの職業	29	26	1.12	878	951	0.92
10警備・保安の職業	89	47	1.89	5,670	1,380	4.11
11農林漁業の職業	3	15	0.20	351	582	0.60
12製造・修理・塗装・製図等の職業	263	250	1.05	9,856	7,222	1.36
067生産設備オペレーター（金属製品）		12	0.00	186	186	1.00
069生産設備オペレーター（金属製品・食料品等を除く）	5	9	0.56	225	144	1.56
070機械組立設備オペレーター	1	2	0.50	90	118	0.76
071製品製造・加工処理工（金属製品）	67	42	1.60	2,356	1,378	1.71
072製品製造・加工処理工（食料品等）	29	25	1.16	1,146	849	1.35
073製品製造・加工処理工（金属製品・食料品等を除く）	63	49	1.29	1,840	1,412	1.30
074機械組立工	22	31	0.71	866	705	1.23
075機械整備・修理工	39	23	1.70	1,523	622	2.45
076製品検査工（金属製品）	6	2	3.00	237	125	1.90
078製品検査工（金属製品・食料品等を除く）	9	6	1.50	266	111	2.40
079機械検査工	2	1	2.00	100	64	1.56
080生産関連の職業（塗装・製図を含む）	19	34	0.56	924	1,284	0.72
13配送・輸送・機械運転の職業	432	277	1.56	11,946	6,655	1.80
082配送・集荷の職業	110	78	1.41	1,905	2,189	0.87
083貨物自動車運転の職業	159	66	2.41	3,603	1,084	3.32
084バス運転の職業	37	22	1.68	841	412	2.04
085乗用車運転の職業	77	55	1.40	3,802	1,478	2.57
088その他の輸送の職業	4	26	0.15	747	618	1.21
089施設機械設備操作・建設機械運転の職業	45	26	1.73	888	731	1.21
14建設・土木・電気工事の職業	243	35	6.94	7,242	1,433	5.05
090建設躯体工事の職業	39	4	9.75	1,292	172	7.51
091建設の職業（建設躯体工事の職業を除く）	80	12	6.67	2,215	533	4.16
092土木の職業	52	4	13.00	2,309	270	8.55
094電気・通信工事の職業	72	15	4.80	1,423	456	3.12
15運搬・清掃・包装・選別等の職業	191	686	0.28	13,630	19,582	0.70
095荷役・運搬作業員	38	108	0.35	2,781	2,653	1.05
096清掃・洗浄作業員	47	125	0.38	6,632	4,756	1.39
097包装作業員	7	26	0.27	1,028	999	1.03
098選別・ピッキング作業員	28	122	0.23	958	2,006	0.48
099その他の運搬・清掃・包装・選別等の職業（IT関連計）	71	305	0.23	2,231	9,168	0.24
（IT関連計）	49	191	0.26	9,283	9,442	0.98
（福祉関連計）	1,461	420	3.48	36,187	10,920	3.31
（介護関連小計）	944	250	3.78	26,384	6,441	4.10

※1 常用とは、雇用契約において雇用期間の定めがないか、又は4ヶ月以上の雇用期間が定められているもの（季節労働を除く。）をいう。

※2 フルタイムとは、パートタイム以外のものをいう。 ※3 パートタイムとは、1週間の所定労働時間が当該事業所において、同種の業務に従事する通常の労働者の所定労働時間に比べ短いものをいう。

※4 令和5年4月改定の「厚生労働省編職業分類」に基づく区分。 ※5 有効求人はハローワークに申し込まれた求人（常用）の総数で、有効求職者は求職（常用）の申込みをしている人の総数。

※6 有効求職者数には、ハローワークに来所せず、オンライン上で求職登録した求職者数が含まれる。

職業別有効求人倍率表 常用フルタイム

令和8年4月内容	ハローワーク泉大津			大阪労働局		
	有効求人数 (A)	有効求職者数 (B)	有効求人倍率 (A/B)	有効求人数 (A)	有効求職者数 (B)	有効求人倍率 (A/B)
職業計	2,256	3,049	0.74	100,007	100,456	1.00
01管理的職業	9	18	0.50	334	493	0.68
02研究・技術の職業	130	175	0.74	12,470	6,573	1.90
006開発技術者	18	16	1.13	1,306	646	2.02
007製造技術者	35	56	0.63	859	1,421	0.60
008建築・土木・測量技術者	62	28	2.21	4,109	834	4.93
009情報処理・通信技術者（ソフトウェア開発）	2	34	0.06	3,737	2,256	1.66
010情報処理・通信技術者（ソフトウェア開発を除く）		27	0.00	2,216	1,069	2.07
03法務・経営・文化芸術等の専門的職業	15	80	0.19	837	4,413	0.19
016美術家、写真家、映像撮影者		3	0.00	55	242	0.23
017デザイナー	12	39	0.31	275	2,255	0.12
012～015.018～020その他の法務・経営・文化芸術等の専門的職業	3	38	0.08	507	1,916	0.26
04医療・看護・保健の職業	320	158	2.03	8,768	4,130	2.12
021医師、歯科医師、獣医師、薬剤師	8	4	2.00	303	245	1.24
022保健師、助産師		4	0.00	75	117	0.64
023看護師、准看護師	121	83	1.46	4,089	2,012	2.03
024医療技術者	121	29	4.17	1,971	779	2.53
025栄養士、管理栄養士	3	9	0.33	1,057	295	3.58
026あん摩マッサージ指圧師、はり師、きゅう師、柔道整復師	7	12	0.58	369	293	1.26
028保健医療関係助手	51	14	3.64	818	323	2.53
05保育・教育の職業	65	69	0.94	2,302	1,689	1.36
030学童保育等指導員、保育補助者、家庭的保育者	1	6	0.17	100	204	0.49
029.031.032その他の保育・教育の職業	64	63	1.02	2,202	1,485	1.48
06事務的職業	180	766	0.23	9,059	29,144	0.31
033総務・人事・企画事務の職業	7	68	0.10	977	3,026	0.32
034一般事務・秘書・受付の職業	45	478	0.09	2,336	16,889	0.14
035その他の総務等事務の職業	9	41	0.22	354	999	0.35
036電話・インターネットによる応接事務の職業	9	8	1.13	251	650	0.39
037医療・介護事務の職業	28	43	0.65	1,140	1,256	0.91
038会計事務の職業	14	43	0.33	1,045	2,508	0.42
039生産関連事務の職業	41	12	3.42	702	714	0.98
040営業・販売関連事務の職業	16	39	0.41	1,432	1,983	0.72
042運輸・郵便事務の職業	9	4	2.25	608	194	3.13
043コンピュータ等事務用機器操作の職業	1	30	0.03	158	905	0.17
07販売・営業の職業	103	181	0.57	10,597	6,627	1.60
044小売店・卸売店店長		1	0.00	115	66	1.74
045販売員	7	76	0.09	3,902	2,428	1.61
046商品仕入・再生資源卸売の職業	1	2	0.50	87	72	1.21
047販売類似の職業		1	0.00	233	160	1.46
048営業の職業	95	101	0.94	6,260	3,901	1.60
08福祉・介護の職業	418	168	2.49	14,467	4,629	3.13
049福祉・介護の専門的職業	150	59	2.54	5,849	1,918	3.05
050施設介護の職業	225	99	2.27	6,499	2,508	2.59
051訪問介護の職業	43	10	4.30	2,119	203	10.44
09サービスの職業	112	144	0.78	9,792	5,265	1.86
052家庭生活支援サービスの職業		1	0.00	12	17	0.71
053理容師、美容師、美容関連サービスの職業	8	28	0.29	2,938	743	3.95
054浴場・クリーニングの職業		2	0.00	44	25	1.76
055飲食物調理の職業	6	53	0.11	3,660	1,772	2.07
056接客・給仕の職業	92	29	3.17	2,376	1,567	1.52
057居住施設・ビル等の管理の職業		16	0.00	324	567	0.57
058その他のサービスの職業	6	15	0.40	438	574	0.76
10警備・保安の職業	34	26	1.31	3,137	753	4.17
11農林漁業の職業	1	9	0.11	174	371	0.47
12製造・修理・塗装・製図等の職業	211	193	1.09	7,861	5,490	1.43
067生産設備オペレーター（金属製品）		11	0.00	181	161	1.12
069生産設備オペレーター（金属製品・食料品等を除く）	5	8	0.63	191	113	1.69
070機械組立設備オペレーター	1	2	0.50	88	107	0.82
071製品製造・加工処理工（金属製品）	62	34	1.82	2,132	1,163	1.83
072製品製造・加工処理工（食料品等）	17	14	1.21	538	508	1.06
073製品製造・加工処理工（金属製品・食料品等を除く）	48	37	1.30	1,244	951	1.31
074機械組立工	18	23	0.78	715	560	1.28
075機械整備・修理工	32	18	1.78	1,438	531	2.71
076製品検査工（金属製品）	3	2	1.50	205	89	2.30
078製品検査工（金属製品・食料品等を除く）	3	2	1.50	126	67	1.88
079機械検査工	2	1	2.00	68	43	1.58
080生産関連の職業（塗装・製図を含む）	19	30	0.63	858	1,038	0.83
13配送・輸送・機械運転の職業	341	204	1.67	9,316	4,854	1.92
082配送・集荷の職業	97	61	1.59	1,399	1,634	0.86
083貨物自動車運転の職業	145	59	2.46	3,401	966	3.52
084バス運転の職業	18	12	1.50	533	265	2.01
085乗用車運転の職業	32	32	1.00	2,438	828	2.94
088その他の輸送の職業	4	19	0.21	665	477	1.39
089施設機械設備操作・建設機械運転の職業	45	19	2.37	767	581	1.32
14建設・土木・電気工事の職業	240	28	8.57	7,072	1,245	5.68
090建設躯体工事の職業	37	3	12.33	1,264	156	8.10
091建設の職業（建設躯体工事の職業を除く）	80	10	8.00	2,168	457	4.74
092土木の職業	52	4	13.00	2,231	233	9.58
094電気・通信工事の職業	71	11	6.45	1,406	398	3.53
15運搬・清掃・包装・選別等の職業	77	261	0.30	3,821	7,218	0.53
095荷役・運搬作業員	29	72	0.40	1,840	1,637	1.12
096清掃・洗浄作業員	8	27	0.30	804	1,277	0.63
097包装作業員	3	6	0.50	274	271	1.01
098選別・ピッキング作業員	18	42	0.43	317	792	0.40
099その他の運搬・清掃・包装・選別等の職業（IT関連計）	19	114	0.17	586	3,241	0.18
（福祉関連計）	38	149	0.26	8,235	7,382	1.12
（介護関連小計）	641	248	2.58	19,624	6,494	3.02
	397	149	2.66	13,733	3,885	3.53

※1 常用とは、雇用契約において雇用期間の定めがないか、又は4ヶ月以上の雇用期間が定められているもの（季節労働を除く。）をいう。

※2 フルタイムとは、パートタイム以外のものをいう。 ※3 パートタイムとは、1週間の所定労働時間が当該事業所において、同種の業務に従事する通常の労働者の所定労働時間に比べ短いものをいう。

※4 令和5年4月改定の「厚生労働省編職業分類」に基づく区分。 ※5 有効求人はハローワークに申し込まれた求人（常用）の総数で、有効求職者は求職（常用）の申込みをしている人の総数。

※6 有効求職者数には、ハローワークに来所せず、オンライン上で求職登録した求職者数が含まれる。

職業別有効求人倍率表 常用パートタイム

令和8年4月内容	ハローワーク泉大津			大阪労働局		
	有効求人数 (A)	有効求職者数 (B)	有効求人倍率 (A/B)	有効求人数 (A)	有効求職者数 (B)	有効求人倍率 (A/B)
職業計	1,520	2,267	0.67	61,739	63,069	0.98
01管理的職業	5	4	1.25	16	83	0.19
02研究・技術の職業	10	30	0.33	377	1,085	0.35
006開発技術者		1	0.00	22	122	0.18
007製造技術者		7	0.00	27	276	0.10
008建築・土木・測量技術者	3	7	0.43	123	175	0.70
009情報処理・通信技術者（ソフトウェア開発）		9	0.00	149	250	0.60
010情報処理・通信技術者（ソフトウェア開発を除く）	7	4	1.75	21	146	0.14
03法務・経営・文化芸術等の専門的職業	7	23	0.30	679	1,400	0.49
016美術家、写真家、映像撮影者		3	0.00	80	129	0.62
017デザイナー		10	0.00	268	554	0.48
012～015.018～020その他の法務・経営・文化芸術等の専門的職業	7	10	0.70	331	717	0.46
04医療・看護・保健の職業	323	103	3.14	5,752	2,819	2.04
021医師、歯科医師、獣医師、薬剤師	8	4	2.00	380	267	1.42
022保健師、助産師	6	4	1.50	39	80	0.49
023看護師、准看護師	115	61	1.89	3,027	1,576	1.92
024医療技術者	158	18	8.78	1,092	334	3.27
025栄養士、管理栄養士	1	3	0.33	130	96	1.35
026あん摩マッサージ指圧師、はり師、きゅう師、柔道整復師	5	4	1.25	192	126	1.52
028保健医療関係助手	24	9	2.67	832	295	2.82
05保育・教育の職業	84	82	1.02	2,817	1,689	1.67
030学童保育等指導員、保育補助者、家庭的保育者	10	15	0.67	672	419	1.60
029.031.032その他の保育・教育の職業	74	67	1.10	2,145	1,270	1.69
06事務的職業	128	532	0.24	6,120	14,917	0.41
033総務・人事・企画事務の職業	10	33	0.30	275	824	0.33
034一般事務・秘書・受付の職業	50	349	0.14	1,965	9,531	0.21
035その他の総務等事務の職業	7	14	0.50	337	580	0.58
036電話・インターネットによる応接事務の職業		11	0.00	484	445	1.09
037医療・介護事務の職業	40	34	1.18	1,035	831	1.25
038会計事務の職業	7	34	0.21	502	892	0.56
039生産関連事務の職業	2	15	0.13	331	306	1.08
040営業・販売関連事務の職業	3	15	0.20	348	444	0.78
042運輸・郵便事務の職業	5	4	1.25	304	79	3.85
043コンピュータ等事務用機器操作の職業	4	22	0.18	529	976	0.54
07販売・営業の職業	19	105	0.18	2,678	2,446	1.09
044小売店・卸売店店長			--	8	16	0.50
045販売員	17	84	0.20	2,412	2,059	1.17
046商品仕入・再生資源卸売の職業			--	15	11	1.36
047販売類の職業		1	0.00	61	58	1.05
048営業の職業	2	20	0.10	182	302	0.60
08福祉・介護の職業	545	112	4.87	12,651	2,920	4.33
049福祉・介護の専門的職業	138	40	3.45	2,461	1,019	2.42
050施設介護の職業	330	69	4.78	7,017	1,702	4.12
051訪問介護の職業	77	3	25.67	3,173	199	15.94
09サービスの職業	82	149	0.55	13,335	4,724	2.82
052家庭生活支援サービスの職業	7		--	177	43	4.12
053理容師、美容師、美容関連サービスの職業	6	13	0.46	845	327	2.58
054浴場・クリーニングの職業	2	2	1.00	125	34	3.68
055飲食物調理の職業	32	66	0.48	9,114	2,036	4.48
056接客・給仕の職業	8	32	0.25	1,938	1,034	1.87
057居住施設・ビル等の管理の職業	4	25	0.16	696	873	0.80
058その他のサービスの職業	23	11	2.09	440	377	1.17
10警備・保安の職業	55	21	2.62	2,533	627	4.04
11農林漁業の職業	2	6	0.33	177	211	0.84
12製造・修理・塗装・製図等の職業	52	57	0.91	1,995	1,732	1.15
067生産設備オペレーター（金属製品）		1	0.00	5	25	0.20
069生産設備オペレーター（金属製品・食料品等を除く）		1	0.00	34	31	1.10
070機械組立設備オペレーター		0	--	2	11	0.18
071製品製造・加工処理工（金属製品）	5	8	0.63	224	215	1.04
072製品製造・加工処理工（食料品等）	12	11	1.09	608	341	1.78
073製品製造・加工処理工（金属製品・食料品等を除く）	15	12	1.25	596	461	1.29
074機械組立工	4	8	0.50	151	145	1.04
075機械整備・修理工	7	5	1.40	85	91	0.93
076製品検査工（金属製品）	3		--	32	36	0.89
078製品検査工（金属製品・食料品等を除く）	6	4	1.50	140	44	3.18
079機械検査工			--	32	21	1.52
080生産関連の職業（塗装・製図を含む）		4	0.00	66	246	0.27
13配送・輸送・機械運転の職業	91	73	1.25	2,630	1,801	1.46
082配送・集荷の職業	13	17	0.76	506	555	0.91
083貨物自動車運転の職業	14	7	2.00	202	118	1.71
084バス運転の職業	19	10	1.90	308	147	2.10
085乗用車運転の職業	45	23	1.96	1,364	650	2.10
088その他の輸送の職業		7	0.00	82	141	0.58
089施設機械設備操作・建設機械運転の職業		7	0.00	121	150	0.81
14建設・土木・電気工事の職業	3	7	0.43	170	188	0.90
090建設躯体工事の職業	2	1	2.00	28	16	1.75
091建設の職業（建設躯体工事の職業を除く）		2	0.00	47	76	0.62
092土木の職業		0	--	78	37	2.11
094電気・通信工事の職業	1	4	0.25	17	58	0.29
15運搬・清掃・包装・選別等の職業	114	425	0.27	9,809	12,364	0.79
095荷役・運搬作業員	9	36	0.25	941	1,016	0.93
096清掃・洗浄作業員	39	98	0.40	5,828	3,479	1.68
097包装作業員	4	20	0.20	754	728	1.04
098選別・ピッキング作業員	10	80	0.13	641	1,214	0.53
099その他の運搬・清掃・包装・選別等の職業	52	191	0.27	1,645	5,927	0.28
（IT関連計）	11	42	0.26	1,048	2,060	0.51
（福祉関連計）	820	172	4.77	16,563	4,426	3.74
（介護関連小計）	547	101	5.42	12,651	2,556	4.95

※1 常用とは、雇用契約において雇用期間の定めがないか、又は4ヶ月以上の雇用期間が定められているもの（季節労働を除く。）をいう。

※2 フルタイムとは、パートタイム以外のものをいう。 ※3 パートタイムとは、1週間の所定労働時間が当該事業所において、同様の業務に従事する通常の労働者の所定労働時間に比べ短いものをいう。

※4 令和5年4月改定の「厚生労働省編職業分類」に基づく区分。 ※5 有効求人はハローワークに申し込まれた求人（常用）の総数で、有効求職者は求職（常用）の申込みをしている人の総数。

※6 有効求職者数には、ハローワークに来所せず、オンライン上で求職登録した求職者数が含まれる。

職業別求人賃金と求職者希望賃金の状況 常用フルタイム

令和8年4月内容	ハローワーク泉大津			大阪労働局		
	求人賃金		求職希望賃金	求人賃金		求職希望賃金
	下限	上限		下限	上限	
職業計	247,830	310,758	252,836	246,105	316,174	251,616
01管理的職業	284,000	400,000	317,500	282,616	357,517	384,951
02研究・技術の職業	286,258	429,553	278,205	269,266	446,170	296,522
006開発技術者	225,433	301,133	350,000	261,635	426,509	321,969
007製造技術者	268,675	368,900	234,667	248,440	381,645	260,491
008建築・土木・測量技術者	302,544	499,167	314,286	292,560	492,520	320,749
009情報処理・通信技術者（ソフトウェア開発）	--	--	283,333	255,634	426,924	303,670
010情報処理・通信技術者（ソフトウェア開発を除く）	--	--	294,444	259,184	437,326	287,725
03法務・経営・文化芸術等の専門的職業	261,833	292,000	210,909	243,567	353,837	250,957
016美術家、写真家、映像撮影者	--	--	280,000	208,400	260,333	243,846
017デザイナー	280,000	310,000	208,333	243,026	336,990	246,989
012～015.018～020その他の法務・経営・文化芸術等の専門的職業	225,500	256,000	197,500	247,871	372,272	254,792
04医療・看護・保健の職業	272,825	347,383	283,448	257,422	304,902	285,887
021医師、歯科医師、獣医師、薬剤師	290,000	325,000	400,000	340,970	447,490	383,559
022保健師、助産師	--	--	280,000	263,812	314,071	279,792
023看護師、准看護師	263,763	321,800	301,111	270,874	313,821	291,068
024医療技術者	301,223	400,002	291,429	260,363	311,977	298,587
025栄養士、管理栄養士	217,500	237,400	220,000	218,571	257,449	230,120
026あん摩マッサージ指圧師、はり師、きゅう師、柔道整復師	270,000	382,500	300,000	247,473	327,679	267,021
028保健医療関係助手	209,200	261,700	170,000	206,349	239,934	211,940
05保育・教育の職業	262,431	300,383	237,273	233,404	273,465	243,786
030学童保育等指導員、保育補助者、家庭的保育者	--	--	--	208,939	237,309	205,319
029.031.032その他の保育・教育の職業	262,431	300,383	237,273	234,252	274,717	247,667
06事務的職業	224,664	259,927	230,231	222,591	275,135	231,258
033総務・人事・企画事務の職業	187,620	187,620	250,000	233,919	299,720	255,499
034一般事務・秘書・受付の職業	216,693	255,843	225,000	212,289	252,302	221,918
035その他の総務等事務の職業	209,313	220,833	256,250	230,253	295,362	238,777
036電話・インターネットによる応接事務の職業	192,700	224,250	--	225,620	263,995	233,148
037医療・介護事務の職業	201,900	238,020	192,000	210,076	246,195	212,764
038会計事務の職業	231,930	298,120	240,000	236,638	318,081	244,158
039生産関連事務の職業	233,000	241,500	170,000	228,877	293,228	266,615
040営業・販売関連事務の職業	245,333	286,667	273,333	227,654	281,849	248,712
042運輸・郵便事務の職業	340,000	340,000	275,000	231,607	271,803	278,966
043コンピュータ等事務用機器操作の職業	234,000	375,000	265,000	213,753	268,464	219,406
07販売・営業の職業	252,768	348,282	253,333	244,526	319,739	273,717
044小売店・卸売店店長	--	--	300,000	274,476	293,914	264,000
045販売員	195,300	195,300	205,556	232,210	290,682	228,414
046商品仕入・再生資源卸売の職業	--	--	--	246,603	294,956	342,308
047販売類似の職業	--	--	--	256,126	314,258	262,813
048営業の職業	258,515	363,580	280,714	250,094	335,783	298,129
08福祉・介護の職業	228,724	265,133	244,643	248,667	282,252	237,990
049福祉・介護の専門的職業	240,334	286,806	245,000	265,387	301,790	240,580
050施設介護の職業	219,441	245,122	254,706	233,751	263,657	235,766
051訪問介護の職業	224,527	268,821	210,000	233,476	267,796	236,341
09サービスの職業	317,967	484,567	215,000	250,634	292,928	233,937
052家庭生活支援サービスの職業	--	--	--	220,000	315,167	150,000
053理容師、美容師、美容関連サービスの職業	200,000	450,000	206,667	263,900	306,350	227,200
054浴場・クリーニングの職業	--	--	300,000	235,871	292,401	250,000
055飲食調理の職業	--	--	233,333	248,519	294,162	243,668
056接客・給仕の職業	364,333	563,667	225,000	241,728	284,245	238,246
057居住施設・ビル等の管理の職業	--	--	190,000	215,022	229,698	207,540
058その他のサービスの職業	237,850	264,550	100,000	222,347	259,473	233,077
10警備・保安の職業	196,516	246,091	220,000	210,587	229,389	209,217
11農林漁業の職業	259,200	324,000	200,000	239,380	329,590	224,000
12製造・修理・塗装・製図等の職業	229,332	306,295	257,647	228,748	311,924	246,558
067生産設備オペレーター（金属製品）	--	--	220,000	225,884	300,873	239,412
069生産設備オペレーター（金属製品・食料品等を除く）	--	--	--	216,724	276,017	238,667
070機械組立設備オペレーター	--	--	--	213,239	270,367	256,667
071製品製造・加工処理工（金属製品）	225,658	296,668	254,000	230,255	319,705	251,202
072製品製造・加工処理工（食料品等）	283,818	318,915	230,000	235,005	289,317	233,377
073製品製造・加工処理工（金属製品・食料品等を除く）	211,740	258,990	271,429	220,639	285,219	234,178
074機械組立工	227,750	325,250	237,500	222,935	313,777	247,024
075機械整備・修理工	231,545	344,545	256,000	231,637	319,441	248,817
076製品検査工（金属製品）	195,000	300,000	--	222,832	284,820	229,231
078製品検査工（金属製品・食料品等を除く）	--	--	--	221,769	289,617	244,706
079機械検査工	--	--	--	217,583	288,145	261,250
080生産関連の職業（塗装・製図を含む）	225,253	306,487	262,857	243,954	361,795	260,267
13配送・輸送・機械運転の職業	257,995	303,755	293,438	255,684	313,067	266,952
082配送・集荷の職業	263,021	299,006	272,727	246,757	287,390	262,472
083貨物自動車運転の職業	275,643	315,544	328,571	276,888	346,641	298,842
084バス運転の職業	309,000	335,000	200,000	258,619	282,898	260,244
085乗用車運転の職業	197,204	204,884	305,714	226,795	275,810	266,134
088その他の輸送の職業	228,333	280,667	250,000	244,919	298,449	236,064
089施設機械設備操作・建設機械運転の職業	226,100	326,100	300,000	236,934	298,422	252,596
14建設・土木・電気工事の職業	261,664	378,902	328,571	251,432	375,111	285,600
090建設躯体工事の職業	--	--	400,000	252,246	393,312	307,727
091建設の職業（建設躯体工事の職業を除く）	244,567	378,767	300,000	252,395	376,823	292,843
092土木の職業	315,370	419,270	400,000	256,260	363,449	266,739
094電気・通信工事の職業	248,990	338,860	300,000	245,182	375,688	281,125
15運搬・清掃・包装・選別等の職業	229,856	268,213	230,000	223,531	272,393	210,060
095荷役・運搬作業員	233,022	276,711	234,545	222,639	272,442	220,988
096清掃・洗浄作業員	182,000	182,000	200,000	225,517	272,969	201,260
097包装作業員	--	--	--	233,763	292,363	195,152
098選別・ピッキング作業員	271,000	271,000	250,000	220,521	250,386	204,754
099その他の運搬・清掃・包装・選別等の職業	225,500	269,600	218,889	221,060	273,992	208,372
（I T 関連計）	228,117	335,417	381,304	253,243	411,215	278,141
（福祉関連計）	245,398	292,391	361,818	250,943	287,642	268,579
（介護関連小計）	228,348	292,373	395,769	243,934	277,875	242,861

※1 常用とは、雇用契約において雇用期間の定めがないか、又は4ヶ月以上の雇用期間が定められているもの（季節労働を除く。）をいう。
 ※2 フルタイムとは、パートタイム以外のものをいう。 ※3 パートタイムとは、1週間の所定労働時間が当該事業所において、同様の業務に従事する通常の労働者の所定労働時間に比べ短いものをいう。
 ※4 令和5年4月改定の「厚生労働省編職業分類」に基づく区分。 ※5 求人賃金は、当月にハローワークで受理した求人票（常用）に記載された賃金の上限・下限の各平均額（月額）です。（単位：円）
 ※6 求職希望賃金は、当月にハローワークに登録された方（常用）の希望賃金の平均額（月額）です。（単位：円）

職業別求人賃金と求職者希望賃金の状況 常用パートタイム

令和8年4月内容	ハローワーク泉大津			大阪労働局		
	求人賃金		求職希望賃金	求人賃金		求職希望賃金
	下限	上限		下限	上限	
職業計	1,381	1,536	1,475	1,300	1,406	1,296
01管理的職業	--	--	--	1,200	1,378	1,417
02研究・技術の職業	1,875	2,250	1,375	1,453	1,857	1,530
006開発技術者	--	--	--	1,311	1,961	1,675
007製造技術者	--	--	1,225	1,348	1,574	1,252
008建築・土木・測量技術者	1,875	2,250	1,200	1,579	2,059	1,584
009情報処理・通信技術者（ソフトウェア開発）	--	--	1,592	1,228	1,509	1,642
010情報処理・通信技術者（ソフトウェア開発を除く）	--	--	1,200	1,510	1,875	1,320
03法務・経営・文化芸術等の専門的職業	--	--	1,751	1,295	1,541	1,354
016美術家、写真家、映像撮影者	--	--	--	1,227	1,435	1,177
017デザイナー	--	--	--	1,236	1,467	1,313
012～015.018～020その他の法務・経営・文化芸術等の専門的職業	--	--	1,751	1,360	1,626	1,380
04医療・看護・保健の職業	1,757	2,028	1,530	1,699	1,906	1,703
021医師、歯科医師、獣医師、薬剤師	2,000	2,200	--	2,577	3,053	2,784
022保健師、助産師	1,872	1,874	1,700	1,917	2,092	1,781
023看護師、准看護師	1,646	1,863	1,554	1,724	1,906	1,679
024医療技術者	1,981	2,364	1,667	1,819	2,100	1,689
025栄養士、管理栄養士	1,711	1,711	1,400	1,309	1,384	1,397
026あん摩マッサージ指圧師、はり師、きゅう師、柔道整復師	1,400	2,000	--	1,425	1,717	1,329
028保健医療関係助手	1,258	1,434	1,177	1,236	1,363	1,224
05保育・教育の職業	1,293	1,468	1,565	1,374	1,500	1,452
030学童保育等指導員、保育補助者、家庭的保育者	--	--	1,225	1,239	1,318	1,230
029.031.032その他の保育・教育の職業	1,293	1,468	1,624	1,407	1,545	1,513
06事務的職業	1,257	1,356	1,262	1,246	1,351	1,257
033総務・人事・企画事務の職業	1,258	1,301	1,250	1,265	1,389	1,314
034一般事務・秘書・受付の職業	1,250	1,344	1,264	1,239	1,329	1,254
035その他の総務等事務の職業	1,290	1,308	1,400	1,309	1,408	1,279
036電話・インターネットによる応接事務の職業	--	--	1,189	1,246	1,344	1,235
037医療・介護事務の職業	1,245	1,307	1,300	1,243	1,328	1,204
038会計事務の職業	1,283	1,567	1,300	1,263	1,492	1,278
039生産関連事務の職業	--	--	1,177	1,198	1,267	1,264
040営業・販売関連事務の職業	--	--	1,177	1,251	1,375	1,290
042運輸・郵便事務の職業	1,287	1,453	--	1,238	1,357	1,182
043コンピュータ等事務用機器操作の職業	--	--	1,500	1,201	1,301	1,236
07販売・営業の職業	1,208	1,453	1,185	1,225	1,356	1,300
044小売店・卸売店店長	--	--	--	1,350	1,500	1,350
045販売員	1,205	1,280	1,191	1,221	1,350	1,214
046商品仕入・再生資源卸売の職業	--	--	--	1,393	1,489	1,239
047販売類似の職業	--	--	1,177	1,196	1,256	1,275
048営業の職業	1,214	1,800	1,185	1,279	1,470	1,725
08福祉・介護の職業	1,295	1,475	1,227	1,323	1,468	1,265
049福祉・介護の専門的職業	1,322	1,461	1,273	1,351	1,489	1,292
050施設介護の職業	1,257	1,360	1,177	1,283	1,367	1,240
051訪問介護の職業	1,385	1,867	1,200	1,399	1,703	1,312
09サービスの職業	1,260	1,311	1,261	1,198	1,257	1,210
052家庭生活支援サービスの職業	1,229	1,264	--	1,372	1,444	1,227
053理容師、美容師、美容関連サービスの職業	--	--	1,762	1,206	1,442	1,256
054浴場・クリーニングの職業	--	--	--	1,183	1,224	1,177
055飲食物調理の職業	1,238	1,302	1,177	1,188	1,225	1,193
056接客・給仕の職業	--	--	1,183	1,194	1,261	1,212
057居住施設・ビル等の管理の職業	1,179	1,179	1,209	1,210	1,216	1,203
058その他のサービスの職業	1,380	1,430	1,433	1,227	1,302	1,281
10警備・保安の職業	1,212	1,334	1,191	1,215	1,296	1,193
11農林漁業の職業	1,185	1,185	1,350	1,245	1,394	1,214
12製造・修理・塗装・製図等の職業	1,216	1,355	1,275	1,217	1,323	1,229
067生産設備オペレーター（金属製品）	--	--	--	1,438	1,750	1,177
069生産設備オペレーター（金属製品・食料品等を除く）	--	--	--	1,187	1,251	1,177
070機械組立設備オペレーター	--	--	--	--	--	1,192
071製品製造・加工処理工（金属製品）	1,276	1,500	1,300	1,252	1,401	1,256
072製品製造・加工処理工（食料品等）	1,209	1,359	1,200	1,206	1,277	1,197
073製品製造・加工処理工（金属製品・食料品等を除く）	1,180	1,265	--	1,177	1,267	1,203
074機械組立工	--	--	1,350	1,222	1,292	1,206
075機械整備・修理工	1,200	1,250	--	1,320	1,478	1,273
076製品検査工（金属製品）	--	--	--	1,202	1,241	1,177
078製品検査工（金属製品・食料品等を除く）	1,190	1,325	1,339	1,215	1,266	1,321
079機械検査工	--	--	--	1,333	1,617	1,213
080生産関連の職業（塗装・製図を含む）	--	--	--	1,347	1,629	1,337
13配送・輸送・機械運転の職業	1,309	1,352	1,177	1,261	1,328	1,224
082配送・集荷の職業	1,236	1,430	1,189	1,254	1,365	1,214
083貨物自動車運転の職業	1,480	1,490	--	1,378	1,506	1,211
084バス運転の職業	1,430	1,450	1,200	1,411	1,440	1,218
085乗用車運転の職業	1,206	1,235	1,177	1,216	1,268	1,216
086その他の自動車運転の職業	--	--	--	1,313	1,488	1,210
088その他の輸送の職業	--	--	1,200	1,322	1,471	1,213
089施設機械設備操作・建設機械運転の職業	--	--	1,189	1,318	1,364	1,307
14建設・土木・電気工事の職業	1,400	1,400	1,200	1,607	1,981	1,310
090建設躯体工事の職業	--	--	1,200	1,440	1,590	1,386
091建設の職業（建設躯体工事の職業を除く）	--	--	--	1,766	2,031	1,248
092土木の職業	--	--	--	1,612	2,299	1,317
094電気・通信工事の職業	1,400	1,400	1,200	1,283	1,367	1,336
15運搬・清掃・包装・選別等の職業	1,192	1,232	1,180	1,201	1,228	1,179
095荷役・運搬作業員	1,179	1,202	1,177	1,224	1,273	1,203
096清掃・洗浄作業員	1,203	1,251	1,177	1,198	1,218	1,177
097包装作業員	1,178	1,178	1,208	1,188	1,234	1,177
098選別・ピッキング作業員	1,179	1,190	1,178	1,219	1,277	1,191
099その他の運搬・清掃・包装・選別等の職業	1,191	1,248	1,186	1,205	1,242	1,177
（IT関連計）	--	--	1,496	1,232	1,433	1,371
（福祉関連計）	1,501	1,714	1,401	1,439	1,598	1,465
（介護関連小計）	1,285	1,465	1,216	1,321	1,465	1,258

※1 常用とは、雇用契約において雇用期間の定めがないか、又は4ヶ月以上の雇用期間が定められているもの（季節労働を除く。）をいう。

※2 フルタイムとは、パートタイム以外のものをいう。 ※3 パートタイムとは、1週間の所定労働時間が当該事業所において、同様の業務に従事する通常の労働者の所定労働時間に比べ短いものをいう。

※4 令和5年4月改定の「厚生労働省編職業分類」に基づく区分。 ※5 求人賃金は、当月にハローワークで受理した求人票（常用）に記載された賃金の上限・下限の各平均額（時間額）です。（単位：円）

※6 求職希望賃金は、当月にハローワークに登録された方（常用）の希望賃金額の平均額（時間額）です。（単位：円）

中途採用者採用時賃金情報（令和8年1月～令和8年3月）

（単位：千円）

ハローワーク泉大津管内

		年齢計	19歳	20歳 24歳	25歳 29歳	30歳 34歳	35歳 39歳	40歳 44歳	45歳 49歳	50歳 54歳	55歳 59歳	60歳 64歳	65歳
計		261	220	233	254	257	272	283	281	268	275	262	224
職業別	管理的職業	312	--	190	193	--	120	311	374	297	350	416	--
	専門的・技術的職業	272	216	239	258	268	315	298	291	289	264	249	219
	事務的職業	249	--	218	230	245	245	241	227	283	223	401	255
	販売の職業	282	--	215	268	271	282	375	280	285	422	--	241
	サービスの職業	232	180	214	214	233	237	244	244	247	233	253	226
	保安の職業	212	--	--	220	--	194	--	--	220	220	--	210
	農林漁業の職業	207	--	--	--	203	--	--	--	--	210	--	--
	生産工程の職業	249	210	217	244	261	252	250	278	227	326	242	211
	輸送・機械運転の職業	285	--	253	284	271	287	317	305	297	276	255	233
	建設・採掘の職業	280	241	263	306	261	300	319	297	390	370	190	226
	運搬・清掃・包装等の職業	251	278	265	253	257	263	281	282	226	300	192	260
産業別	建設業	273	231	252	292	249	288	301	272	337	283	327	243
	製造業	263	200	224	246	254	276	294	274	274	332	312	287
	情報通信業	319	--	223	287	318	--	440	320	340	320	--	--
	運輸業，郵便業	266	306	259	258	277	300	293	283	235	255	248	221
	卸売業，小売業	254	--	222	243	250	254	286	270	261	302	262	220
	学術研究，専門・技術サービス業	266	--	198	--	268	243	298	300	379	270	--	--
	宿泊業，飲食サービス業	269	--	260	220	305	270	291	255	260	350	282	--
	生活関連サービス業，娯楽業	205	--	182	260	177	133	280	200	400	250	206	--
	教育，学習支援業	282	--	208	220	--	367	270	303	303	--	--	--
	医療，福祉	255	184	224	255	256	272	260	279	265	251	237	192
	サービス業 （他に分類されないもの）	260	250	247	235	239	258	280	309	274	277	278	225
事業所規模別	4人以下	266	225	244	288	263	268	277	236	287	284	327	241
	5～29人	261	226	229	251	254	258	282	284	279	266	268	230
	30～99人	262	199	224	252	264	291	297	290	253	283	296	223
	100～299人	245	--	224	237	234	233	263	290	255	274	195	201
	300～499人	253	200	247	236	254	306	285	239	270	279	202	168
	500～999人	315	--	257	280	292	478	324	306	287	320	400	--
	1000人以上	294	306	286	259	294	283	--	404	255	--	--	--

※1 3ヶ月ごとにおける「雇用保険被保険者資格取得届」の賃金欄のデータをとりとまとめたもの。

※2 雇用形態が常用であり、税込み額。毎月決まって支払われる各種手当（通勤手当等）を含む。パートタイマー、季節労働者、日雇労働者、派遣労働者、有期契約労働者は含まない。時間外手当、賞与など臨時の給与は含まない。

※3 平成23年6月改定の「厚生労働省編職業分類」に基づく区分。

中途採用者採用時賃金情報（令和8年1月～令和8年3月）

（単位：千円）

大阪労働局管内

		年齢計	19歳	20歳 24歳	25歳 29歳	30歳 34歳	35歳 39歳	40歳 44歳	45歳 49歳	50歳 54歳	55歳 59歳	60歳 64歳	65歳
計		278	214	236	264	281	292	301	309	304	305	276	231
職業別	管理的職業	366	219	238	276	303	397	383	433	430	454	410	313
	専門的・技術的職業	296	219	244	279	302	312	321	329	324	313	303	262
	事務的職業	296	223	234	261	291	305	325	338	344	394	305	248
	販売の職業	282	228	245	272	284	295	307	315	318	315	285	239
	サービスの職業	254	203	232	253	263	267	271	273	265	253	243	210
	保安の職業	216	185	225	241	250	242	230	243	226	224	206	184
	農林漁業の職業	227	—	221	230	234	205	320	211	184	223	145	347
	生産工程の職業	243	208	222	236	248	251	255	260	255	260	241	210
	輸送・機械運転の職業	270	242	252	266	270	282	279	283	279	266	257	238
	建設・採掘の職業	270	213	235	263	274	284	286	305	318	303	323	242
	運搬・清掃・包装等の職業	250	227	232	234	249	264	261	260	262	274	236	212
産業別	建設業	283	214	237	268	280	290	313	328	349	314	331	247
	製造業	296	214	229	257	281	302	329	349	349	402	293	228
	情報通信業	323	219	247	294	332	343	393	391	421	412	414	321
	運輸業，郵便業	261	219	238	252	259	275	268	274	270	269	249	239
	卸売業，小売業	280	212	235	262	280	290	302	317	316	317	297	248
	学術研究，専門・技術サービス業	289	229	238	273	300	313	325	335	325	318	294	262
	宿泊業，飲食サービス業	252	204	229	247	247	257	262	286	280	275	262	224
	生活関連サービス業，娯楽業	249	193	225	239	254	263	278	266	294	279	264	214
	教育，学習支援業	288	—	247	268	275	337	306	339	283	303	346	169
	医療，福祉	267	219	243	269	282	278	271	272	270	264	260	239
	サービス業 （他に分類されないもの）	270	214	230	251	272	294	308	312	302	316	252	196
事業所規模別	4人以下	265	223	236	253	269	271	281	281	281	285	273	236
	5～29人	268	215	235	258	270	273	280	294	291	289	276	223
	30～99人	273	214	236	258	277	285	290	295	296	297	281	235
	100～299人	279	213	243	269	279	293	299	306	308	292	277	239
	300～499人	278	187	228	265	285	297	297	316	299	307	257	233
	500～999人	295	223	248	278	298	313	327	328	317	347	311	246
	1000人以上	309	201	229	271	307	354	368	376	363	367	250	227

※1 3ヶ月ごとにおける「雇用保険被保険者資格取得届」の賃金欄のデータをとりとまとめたもの。

※2 雇用形態が常用であり、税込み額。毎月決まって支払われる各種手当（通勤手当等）を含む。パートタイマー、季節労働者、日雇労働者、派遣労働者、有期契約労働者は含まない。時間外手当、賞与など臨時の給与は含まない。

※3 平成23年6月改定の「厚生労働省編職業分類」に基づく区分。

令和7年3月新規学校卒業者初任給情報（確定版）

（単位：人、千円）

		ハローワーク泉大津								大阪労働局							
		中学卒		高校卒		短大卒		大学卒		中学卒		高校卒		短大卒		大学卒	
		人数	賃金	人数	賃金	人数	賃金	人数	賃金	人数	賃金	人数	賃金	人数	賃金	人数	賃金
	総計	0	--	121	205	86	222	179	241	12	201	7,209	209	5,712	224	27,099	251
職業別	管理的職業	0	--	1	181	0	--	3	237	0	--	132	211	69	234	543	278
	専門的・技術的職業	0	--	49	200	38	228	91	245	2	204	1,267	218	1,931	230	8,082	255
	事務的職業	0	--	15	203	12	219	41	243	0	--	1,497	192	911	215	8,351	250
	販売の職業	0	--	2	190	2	218	20	239	0	--	553	208	645	223	5,458	253
	サービスの職業	0	--	10	219	31	217	14	221	1	180	915	218	1,726	222	3,145	243
	保安の職業	0	--	0	--	0	--	0	--	0	--	33	233	22	242	93	233
	農林・漁業の職業	0	--	1	150	0	--	1	202	0	--	28	215	7	206	4	216
	生産工程の職業	0	--	32	205	1	200	7	230	2	200	1,919	208	223	216	684	232
	輸送・機械運転の職業	0	--	3	192	0	--	0	--	0	--	305	216	69	228	209	234
	建設・採掘の職業	0	--	8	231	1	230	2	236	6	207	287	223	67	236	311	266
	運搬・清掃・包装等の職業	0	--	0	--	1	220	0	--	1	185	273	211	42	204	219	227
産業別	建設業	0	--	15	216	3	191	7	246	6	207	840	226	258	243	1,954	271
	製造業	0	--	70	202	8	218	28	235	2	200	2,564	208	499	235	3,404	254
	情報通信業	0	--	3	181	0	--	1	184	0	--	47	206	233	222	2,718	257
	運輸業, 郵便業	0	--	0	--	1	243	13	259	3	198	1,012	192	305	199	1,498	222
	卸売業, 小売業	0	--	16	200	12	231	36	241	0	--	865	207	1,099	219	5,830	248
	学術研究, 専門・技術サービス業	0	--	0	--	2	209	6	232	0	--	300	217	353	230	2,335	250
	宿泊業, 飲食サービス業	0	--	1	185	1	220	0	--	0	--	494	220	441	228	543	237
	生活関連サービス業, 娯楽業	0	--	1	196	17	200	0	--	0	--	98	207	747	217	326	246
	教育, 学習支援業	0	--	0	--	11	234	6	234	0	--	27	200	232	224	418	240
	医療, 福祉	0	--	8	218	29	233	77	245	1	180	216	212	936	230	3,106	250
	サービス業（他に分類されないもの）	0	--	2	208	2	195	4	179	0	--	565	208	476	218	1,806	242
事業所規模別	4人以下	0	--	5	228	3	213	2	204	0	--	66	219	100	209	78	226
	5～29人	0	--	17	212	23	207	16	229	8	203	469	212	780	220	1,106	237
	30～99人	0	--	40	203	34	235	38	240	3	200	975	209	1,196	223	3,427	243
	100～299人	0	--	11	196	6	208	16	232	0	--	1,441	211	1,133	226	5,728	248
	300～499人	0	--	13	199	9	223	36	242	0	--	770	211	469	231	3,555	254
	500～999人	0	--	1	180	4	223	52	245	0	--	1,024	208	655	227	4,893	253
	1000人以上	0	--	34	204	7	223	19	251	1	185	2,464	207	1,379	221	8,312	256

※1 令和7年3月から令和7年5月までの3ヶ月間の「雇用保険被保険者資格取得届」のデータのうち、被保険者となった年月日が令和7年3月1日～4月30日の間、被保険者となったことの原因が「新規学卒」であり、雇用形態がフルタイムの常用労働者に当たる「その他」の者を抽出し、さらに4月1日現在の年齢が15歳の者を中学校卒、18歳の者を高等学校卒、20歳の者を短期大学（高等専門学校を含む。）卒、22歳の者を大学卒とし、これらの年齢に該当する者を対象として作成したもの。

※2 雇用形態が常用であり、税込み額。毎月決まって支払われる各種手当（通勤手当等）を含む。パートタイマー、季節労働者は含まない。時間外手当、賞与など臨時の給与は含まない。

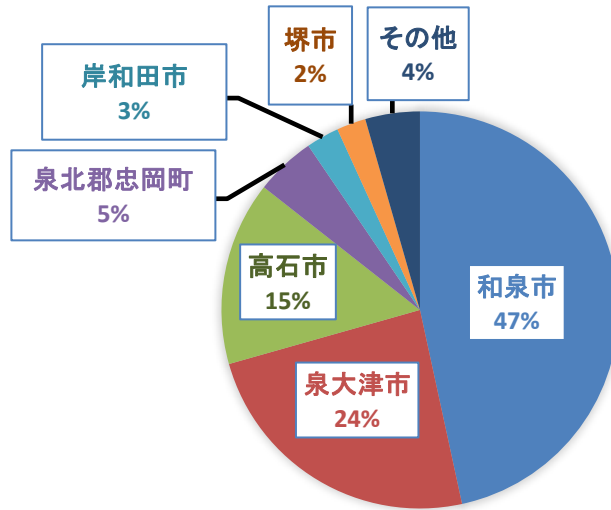
※3 平成23年6月改定の「厚生労働省編職業分類」に基づく区分。

有効求職者数の居住地別内訳

※泉大津所受理分のみ

居住地	2026年 4月度
和泉市	2,486
泉大津市	1,281
高石市	800
泉北郡忠岡町	261
岸和田市	143
堺市	127
その他	237
計	5,335

※オンライン登録者を含む



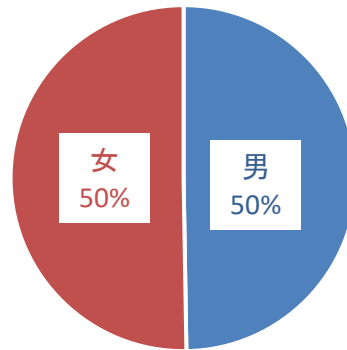
有効求職者数の男女別内訳

※泉大津所受理分のみ

性別	2026年 4月度
男	2,649
女	2,677
計	5,335

※オンライン登録者を含む

※男女の計が合わない事もある

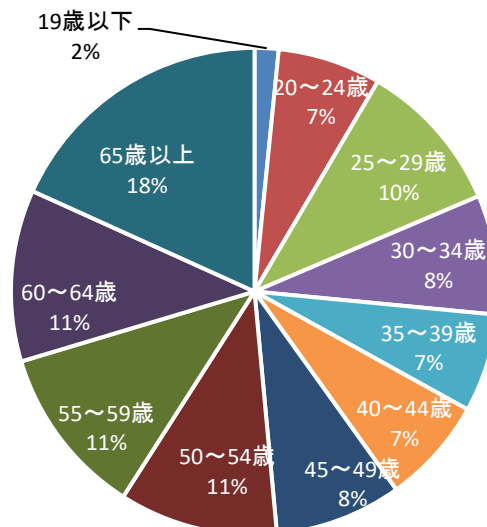


有効求職者数の年齢別内訳

※泉大津所受理分のみ

年齢	2026年 4月度
19歳以下	85
20～24歳	366
25～29歳	541
30～34歳	423
35～39歳	348
40～44歳	377
45～49歳	449
50～54歳	562
55～59歳	603
60～64歳	608
65歳以上	973
計	5,335

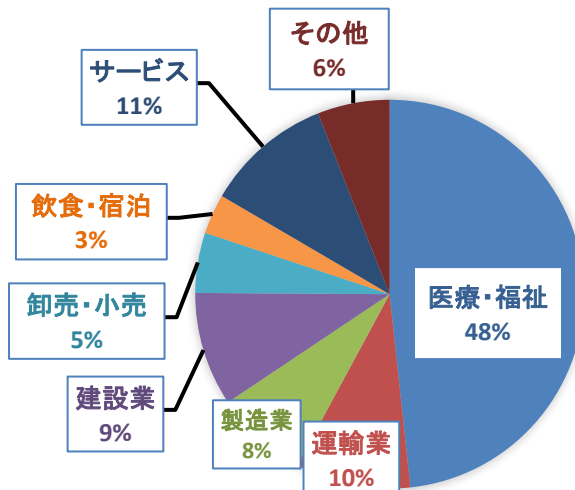
※オンライン登録者を含む



有効求人数の産業別内訳

※泉大津所受理分のみ

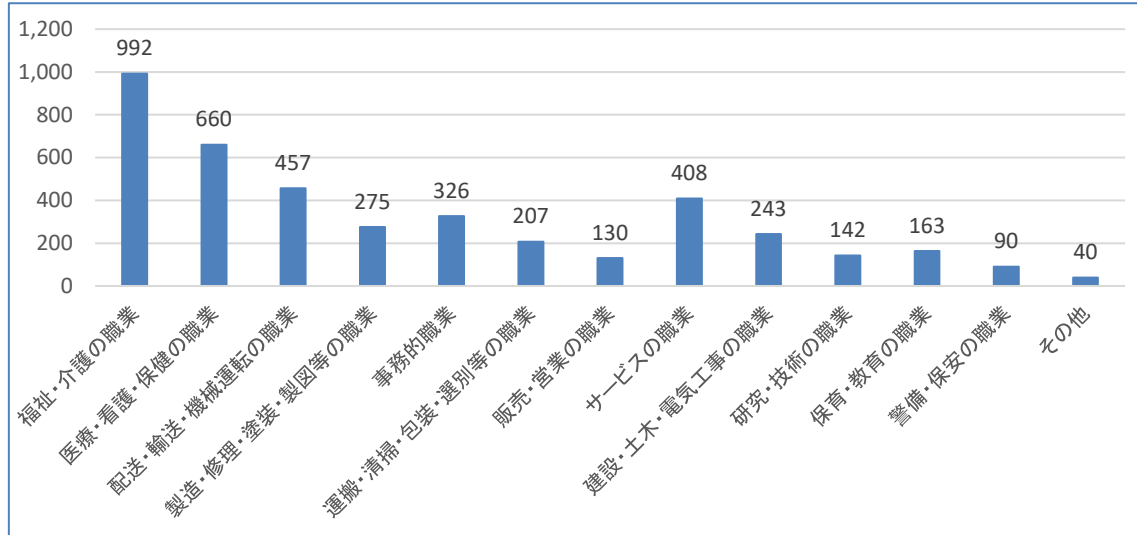
産業(大分類)	2026年4月度
医療・福祉	1,996
運輸業	396
製造業	320
建設業	392
卸売・小売	207
飲食・宿泊	137
サービス	437
その他	248
計	4,133



2026年4月度

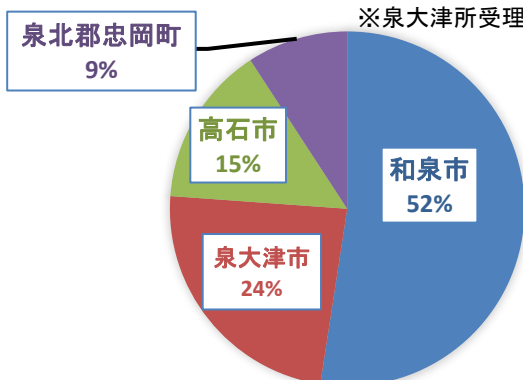
有効求人数の職業別内訳

※泉大津所受理分のみ



有効求人数の事業所所在地別内訳

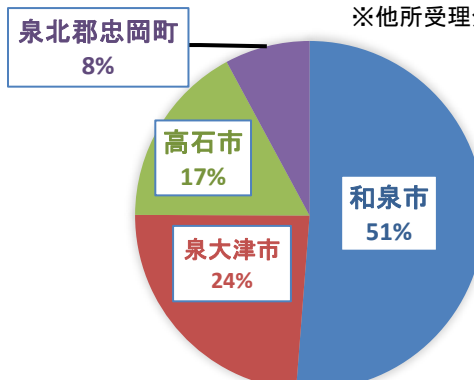
※泉大津所受理分のみ



事業所所在地	2026年4月度
和泉市	2,167
泉大津市	980
高石市	606
泉北郡忠岡町	380
計	4,133

有効求人数の就業地別内訳

※他所受理分含む



就業地	2026年4月度
和泉市	2,549
泉大津市	1,185
高石市	849
泉北郡忠岡町	392
計	4,975