



# ハローワーク布施 求人・求職/賃金情報

## 2026年5月



## CONTENTS

### 【ハローワーク布施管内の雇用情勢】

- ハローワーク布施の求人・求職状況（3月） . . . . . 2 P
- 職業別有効求人倍率表（3月） . . . . . 3 P～ 5 P
- 職業別求人賃金と求職者希望賃金の状況（3月） . . . . . 6 P・ 7 P
- 中途採用者採用時賃金情報（令和8年1月～令和8年3月） . . 8 P・ 9 P
- 令和7年3月新規学校卒業者初任給情報（確定版） . . . 10 P
- 有効求人倍率の推移、求人・求職バランスシート . . . 11 P
- 年齢別有効求職者数・地域別有効求人倍率 . . . . . 12 P

### 【お知らせのご案内】

- キャリアアップ助成金のご案内（令和8年4月8日）

## ハローワーク布施の求人・求職状況

### 1. 産業別新規求人数（単位：人）

|                   | ハローワーク布施 |       |        | 大阪労働局  |        |        |
|-------------------|----------|-------|--------|--------|--------|--------|
|                   | 令和8年3月   | 前年同月  | 前年同月比  | 令和8年3月 | 前年同月   | 前年同月比  |
| 計                 | 3,401    | 3,530 | ▲ 3.7  | 61,050 | 65,327 | ▲ 6.5  |
| 建設業               | 311      | 254   | 22.4   | 4,671  | 4,687  | ▲ 0.3  |
| 製造業               | 765      | 924   | ▲ 17.2 | 4,549  | 4,601  | ▲ 1.1  |
| 情報通信業             | 1        | 1     | 0.0    | 2,225  | 2,584  | ▲ 13.9 |
| 運輸業,郵便業           | 212      | 287   | ▲ 26.1 | 4,117  | 4,160  | ▲ 1.0  |
| 卸売業,小売業           | 297      | 260   | 14.2   | 5,569  | 5,826  | ▲ 4.4  |
| 学術研究,専門・技術サービス業   | 38       | 53    | ▲ 28.3 | 1,811  | 2,237  | ▲ 19.0 |
| 宿泊業,飲食サービス業       | 202      | 231   | ▲ 12.6 | 6,658  | 9,116  | ▲ 27.0 |
| 生活関連サービス業,娯楽業     | 52       | 53    | ▲ 1.9  | 2,171  | 2,304  | ▲ 5.8  |
| 教育,学習支援業          | 22       | 39    | ▲ 43.6 | 876    | 910    | ▲ 3.7  |
| 医療,福祉             | 1,173    | 1,029 | 14.0   | 17,550 | 17,109 | 2.6    |
| サービス業（他に分類されないもの） | 223      | 324   | ▲ 31.2 | 8,245  | 9,001  | ▲ 8.4  |

### 2. 職業別新規求職申込件数（単位：件）

|                | ハローワーク布施 |       |        | 大阪労働局  |        |       |
|----------------|----------|-------|--------|--------|--------|-------|
|                | 令和8年3月   | 前年同月  | 前年同月比  | 令和8年3月 | 前年同月   | 前年同月比 |
| 職業計            | 2,323    | 2,201 | 5.5    | 27,963 | 25,804 | 8.4   |
| A 管理的職業従事者     | 7        | 8     | ▲ 12.5 | 98     | 93     | 5.4   |
| B 専門的・技術的職業従事者 | 328      | 300   | 9.3    | 4,521  | 4,002  | 13.0  |
| C 事務従事者        | 558      | 450   | 24.0   | 6,982  | 6,300  | 10.8  |
| D 販売従事者        | 139      | 117   | 18.8   | 1,703  | 1,551  | 9.8   |
| E サービス職業従事者    | 280      | 192   | 45.8   | 3,167  | 2,805  | 12.9  |
| F 保安職業従事者      | 28       | 23    | 21.7   | 349    | 281    | 24.2  |
| G 農林漁業従事者      | 9        | 8     | 12.5   | 92     | 93     | ▲ 1.1 |
| H 生産工程従事者      | 177      | 147   | 20.4   | 1,365  | 1,264  | 8.0   |
| I 輸送・機械運転従事者   | 101      | 72    | 40.3   | 996    | 899    | 10.8  |
| J 建設・採掘従事者     | 28       | 24    | 16.7   | 309    | 268    | 15.3  |
| K 運搬・清掃・包装等従事者 | 435      | 308   | 41.2   | 3,363  | 2,800  | 20.1  |

### 3. 就職件数の推移

|       | R7.3  | R7.4  | R7.5  | R7.6  | R7.7  | R7.8  | R7.9  | R7.10 | R7.11 | R7.12 | R8.1  | R8.2  | R8.3  |
|-------|-------|-------|-------|-------|-------|-------|-------|-------|-------|-------|-------|-------|-------|
| 布施    | 450   | 569   | 484   | 473   | 496   | 371   | 471   | 509   | 394   | 417   | 357   | 426   | 476   |
| 大阪労働局 | 6,562 | 6,360 | 6,045 | 5,940 | 5,714 | 4,627 | 5,546 | 5,914 | 4,830 | 4,991 | 4,662 | 5,152 | 6,487 |

職業別有効求人倍率表 常用計

| 令和8年3月内容                             | ハローワーク布施     |               |                 | 大阪労働局        |               |                 |
|--------------------------------------|--------------|---------------|-----------------|--------------|---------------|-----------------|
|                                      | 有効求人数<br>(A) | 有効求職者数<br>(B) | 有効求人倍率<br>(A/B) | 有効求人数<br>(A) | 有効求職者数<br>(B) | 有効求人倍率<br>(A/B) |
| <b>職業計</b>                           | 10,171       | 11,503        | 0.88            | 164,955      | 154,575       | 1.07            |
| <b>01管理的職業</b>                       | 23           | 31            | 0.74            | 397          | 546           | 0.73            |
| <b>02研究・技術の職業</b>                    | 395          | 471           | 0.84            | 12,900       | 7,148         | 1.80            |
| 006開発技術者                             | 119          | 55            | 2.16            | 1,307        | 700           | 1.87            |
| 007製造技術者                             | 74           | 135           | 0.55            | 918          | 1,608         | 0.57            |
| 008建築・土木・測量技術者                       | 155          | 66            | 2.35            | 4,175        | 924           | 4.52            |
| 009情報処理・通信技術者（ソフトウェア開発）              | 12           | 147           | 0.08            | 3,993        | 2,403         | 1.66            |
| 010情報処理・通信技術者（ソフトウェア開発を除く）           | 19           | 51            | 0.37            | 2,206        | 1,138         | 1.94            |
| <b>03法務・経営・文化芸術等の専門的職業</b>           | 49           | 319           | 0.15            | 1,435        | 5,620         | 0.26            |
| 016美術家、写真家、映像撮影者                     | 2            | 26            | 0.08            | 137          | 352           | 0.39            |
| 017デザイナー                             | 15           | 161           | 0.09            | 479          | 2,720         | 0.18            |
| 012-015,018-020その他の法務・経営・文化芸術等の専門的職業 | 32           | 132           | 0.24            | 819          | 2,548         | 0.32            |
| <b>04医療・看護・保健の職業</b>                 | 817          | 430           | 1.90            | 14,600       | 6,283         | 2.32            |
| 021医師、歯科医師、獣医師、薬剤師                   | 33           | 19            | 1.74            | 671          | 477           | 1.41            |
| 022保健師、助産師                           | 10           | 11            | 0.91            | 111          | 184           | 0.60            |
| 023看護師、准看護師                          | 413          | 234           | 1.76            | 7,095        | 3,143         | 2.26            |
| 024医療技術者                             | 170          | 72            | 2.36            | 3,175        | 1,012         | 3.14            |
| 025栄養士、管理栄養士                         | 42           | 28            | 1.50            | 1,177        | 377           | 3.12            |
| 026あん摩マッサージ指圧師、はり師、きゅう師、柔道整復師        | 29           | 26            | 1.12            | 584          | 397           | 1.47            |
| 028保健医療関係助手                          | 108          | 35            | 3.09            | 1,620        | 576           | 2.81            |
| <b>05保育・教育の職業</b>                    | 268          | 192           | 1.40            | 5,301        | 2,720         | 1.95            |
| 030学童保育等指導員、保育補助者、家庭的保育者             | 25           | 55            | 0.45            | 799          | 563           | 1.42            |
| 029,031,032その他の保育・教育の職業              | 243          | 137           | 1.77            | 4,502        | 2,157         | 2.09            |
| <b>06事務的職業</b>                       | 1,043        | 2,894         | 0.36            | 15,975       | 42,064        | 0.38            |
| 033総務・人事・企画事務の職業                     | 76           | 215           | 0.35            | 1,301        | 3,707         | 0.35            |
| 034一般事務・秘書・受付の職業                     | 300          | 1,760         | 0.17            | 4,747        | 25,246        | 0.19            |
| 035その他の総務等事務の職業                      | 55           | 98            | 0.56            | 852          | 1,558         | 0.55            |
| 036電話・インターネットによる応接事務の職業              | 34           | 57            | 0.60            | 760          | 1,054         | 0.72            |
| 037医療・介護事務の職業                        | 141          | 173           | 0.82            | 2,216        | 1,975         | 1.12            |
| 038会計事務の職業                           | 63           | 201           | 0.31            | 1,545        | 3,203         | 0.48            |
| 039生産関連事務の職業                         | 149          | 101           | 1.48            | 1,078        | 1,013         | 1.06            |
| 040営業・販売関連事務の職業                      | 119          | 150           | 0.79            | 1,814        | 2,236         | 0.81            |
| 042運輸・郵便事務の職業                        | 89           | 21            | 4.24            | 921          | 244           | 3.77            |
| 043コンピュータ等事務用機器操作の職業                 | 17           | 117           | 0.15            | 698          | 1,801         | 0.39            |
| <b>07販売・営業の職業</b>                    | 752          | 686           | 1.10            | 13,432       | 8,793         | 1.53            |
| 044小売店・卸売店店長                         | 9            | 4             | 2.25            | 119          | 73            | 1.63            |
| 045販売員                               | 217          | 341           | 0.64            | 6,297        | 4,358         | 1.44            |
| 046商品仕入・再生資源卸売の職業                    | 9            | 9             | 1.00            | 94           | 88            | 1.07            |
| 047販売類似の職業                           | 18           | 21            | 0.86            | 307          | 204           | 1.50            |
| 048営業の職業                             | 499          | 311           | 1.60            | 6,615        | 4,070         | 1.63            |
| <b>08福祉・介護の職業</b>                    | 1,387        | 575           | 2.41            | 27,004       | 7,199         | 3.75            |
| 049福祉・介護の専門的職業                       | 442          | 186           | 2.38            | 8,375        | 2,703         | 3.10            |
| 050施設介護の職業                           | 746          | 357           | 2.09            | 13,457       | 4,105         | 3.28            |
| 051訪問介護の職業                           | 199          | 32            | 6.22            | 5,172        | 391           | 13.23           |
| <b>09サービスの職業</b>                     | 815          | 775           | 1.05            | 24,262       | 9,539         | 2.54            |
| 052家庭生活支援サービスの職業                     | 3            | 5             | 0.60            | 170          | 59            | 2.88            |
| 053理容師、美容師、美容関連サービスの職業               | 20           | 91            | 0.22            | 3,767        | 1,054         | 3.57            |
| 054浴場・クリーニングの職業                      | 16           | 4             | 4.00            | 194          | 60            | 3.23            |
| 055飲食物調理の職業                          | 659          | 259           | 2.54            | 13,531       | 3,676         | 3.68            |
| 056接客・給仕の職業                          | 26           | 230           | 0.11            | 4,575        | 2,537         | 1.80            |
| 057居住施設・ビル等の管理の職業                    | 25           | 126           | 0.20            | 1,140        | 1,286         | 0.89            |
| 058その他のサービスの職業                       | 66           | 60            | 1.10            | 885          | 867           | 1.02            |
| <b>10警備・保安の職業</b>                    | 485          | 114           | 4.25            | 5,884        | 1,266         | 4.65            |
| <b>11農林漁業の職業</b>                     | 11           | 50            | 0.22            | 327          | 558           | 0.59            |
| <b>12製造・修理・塗装・製図等の職業</b>             | 1,504        | 755           | 1.99            | 10,530       | 6,961         | 1.51            |
| 067生産設備オペレーター（金属製品）                  | 27           | 25            | 1.08            | 212          | 183           | 1.16            |
| 069生産設備オペレーター（金属製品・食料品等を除く）          | 44           | 17            | 2.59            | 220          | 136           | 1.62            |
| 070機械組立設備オペレーター                      | 6            | 15            | 0.40            | 117          | 108           | 1.08            |
| 071製品製造・加工処理工（金属製品）                  | 570          | 235           | 2.43            | 2,516        | 1,361         | 1.85            |
| 072製品製造・加工処理工（食料品等）                  | 86           | 58            | 1.48            | 1,143        | 792           | 1.44            |
| 073製品製造・加工処理工（金属製品・食料品等を除く）          | 314          | 147           | 2.14            | 1,972        | 1,377         | 1.43            |
| 074機械組立工                             | 139          | 60            | 2.32            | 957          | 683           | 1.40            |
| 075機械整備・修理工                          | 126          | 59            | 2.14            | 1,636        | 596           | 2.74            |
| 076製品検査工（金属製品）                       | 29           | 12            | 2.42            | 231          | 129           | 1.79            |
| 078製品検査工（金属製品・食料品等を除く）               | 47           | 10            | 4.70            | 269          | 95            | 2.83            |
| 079機械検査工                             | 13           | 7             | 1.86            | 105          | 52            | 2.02            |
| 080生産関連の職業（塗装・製図を含む）                 | 92           | 97            | 0.95            | 1,020        | 1,229         | 0.83            |
| <b>13配送・輸送・機械運転の職業</b>               | 1,253        | 736           | 1.70            | 11,891       | 6,445         | 1.84            |
| 082配送・集荷の職業                          | 320          | 300           | 1.07            | 1,980        | 2,089         | 0.95            |
| 083貨物自動車運転の職業                        | 498          | 118           | 4.22            | 3,725        | 1,063         | 3.50            |
| 084バス運転の職業                           | 49           | 23            | 2.13            | 804          | 404           | 1.99            |
| 085乗用車運転の職業                          | 317          | 188           | 1.69            | 3,626        | 1,452         | 2.50            |
| 088その他の輸送の職業                         | 28           | 42            | 0.67            | 708          | 598           | 1.18            |
| 089施設機械設備操作・建設機械運転の職業                | 38           | 60            | 0.63            | 885          | 694           | 1.28            |
| <b>14建設・土木・電気工事の職業</b>               | 464          | 131           | 3.54            | 7,110        | 1,321         | 5.38            |
| 090建設躯体工事の職業                         | 96           | 20            | 4.80            | 1,319        | 173           | 7.62            |
| 091建設の職業（建設躯体工事の職業を除く）               | 173          | 51            | 3.39            | 2,214        | 480           | 4.61            |
| 092土木の職業                             | 102          | 21            | 4.86            | 2,215        | 247           | 8.97            |
| 094電気・通信工事の職業                        | 93           | 39            | 2.38            | 1,357        | 419           | 3.24            |
| <b>15運搬・清掃・包装・選別等の職業</b>             | 905          | 2,143         | 0.42            | 13,907       | 19,208        | 0.72            |
| 095荷役・運搬作業員                          | 212          | 261           | 0.81            | 2,925        | 2,578         | 1.13            |
| 096清掃・洗浄作業員                          | 184          | 356           | 0.52            | 6,707        | 4,667         | 1.44            |
| 097包装作業員                             | 74           | 227           | 0.33            | 964          | 966           | 1.00            |
| 098選別・ピッキング作業員                       | 64           | 211           | 0.30            | 1,018        | 1,948         | 0.52            |
| 099その他の運搬・清掃・包装・選別等の職業<br>（IT関連計）    | 371          | 1,088         | 0.34            | 2,293        | 9,049         | 0.25            |
| （福祉関連計）                              | 194          | 562           | 0.35            | 9,365        | 8,955         | 1.05            |
| （介護関連小計）                             | 1,889        | 803           | 2.35            | 36,105       | 10,122        | 3.57            |
| （介護関連小計）                             | 1,340        | 518           | 2.59            | 26,260       | 6,156         | 4.27            |

※1 常用とは、雇用契約において雇用期間の定めがないか、又は4ヶ月以上の雇用期間が定められているもの（季節労働を除く。）をいう。  
 ※2 フルタイムとは、パートタイム以外のものをいう。 ※3 パートタイムとは、1週間の所定労働時間が当該事業所において、同様の業務に従事する通常の労働者の所定労働時間に比べ短い  
 ※4 令和5年4月改定の「厚生労働省編職業分類」に基づく区分。 ※5 有効求人はハローワークに申し込まれた求人（常用）の総数で、有効求職者は求職（常用）の申込みをしている人の総数  
 ※6 有効求職者数には、ハローワークに未登録で、オンライン上で求職登録した求職者数が含まれる。

職業別有効求人倍率表 常用フルタイム

| 令和8年3月内容                             | ハローワーク布施     |               |                 | 大阪労働局        |               |                 |
|--------------------------------------|--------------|---------------|-----------------|--------------|---------------|-----------------|
|                                      | 有効求人数<br>(A) | 有効求職者数<br>(B) | 有効求人倍率<br>(A/B) | 有効求人数<br>(A) | 有効求職者数<br>(B) | 有効求人倍率<br>(A/B) |
| <b>職業計</b>                           | 6,754        | 7,075         | 0.95            | 102,156      | 96,218        | 1.06            |
| <b>01管理的職業</b>                       | 23           | 26            | 0.88            | 380          | 472           | 0.81            |
| <b>02研究・技術の職業</b>                    | 370          | 424           | 0.87            | 12,506       | 6,222         | 2.01            |
| 006開発技術者                             | 116          | 48            | 2.42            | 1,289        | 602           | 2.14            |
| 007製造技術者                             | 69           | 118           | 0.58            | 863          | 1,365         | 0.63            |
| 008建築・土木・測量技術者                       | 151          | 57            | 2.65            | 4,065        | 789           | 5.15            |
| 009情報処理・通信技術者（ソフトウェア開発）              | 11           | 141           | 0.08            | 3,859        | 2,180         | 1.77            |
| 010情報処理・通信技術者（ソフトウェア開発を除く）           | 8            | 47            | 0.17            | 2,169        | 1,000         | 2.17            |
| <b>03法務・経営・文化芸術等の専門的職業</b>           | 39           | 255           | 0.15            | 801          | 4,279         | 0.19            |
| 016美術家、写真家、映像撮影者                     | 2            | 18            | 0.11            | 54           | 226           | 0.24            |
| 017デザイナー                             | 15           | 138           | 0.11            | 274          | 2,164         | 0.13            |
| 012-015,018-020その他の法務・経営・文化芸術等の専門的職業 | 22           | 99            | 0.22            | 473          | 1,889         | 0.25            |
| <b>04医療・看護・保健の職業</b>                 | 477          | 262           | 1.82            | 8,838        | 3,759         | 2.35            |
| 021医師、歯科医師、獣医師、薬剤師                   | 15           | 8             | 1.88            | 292          | 230           | 1.27            |
| 022保健師、助産師                           | 6            | 8             | 0.75            | 65           | 106           | 0.61            |
| 023看護師、准看護師                          | 247          | 132           | 1.87            | 4,067        | 1,758         | 2.31            |
| 024医療技術者                             | 98           | 50            | 1.96            | 2,039        | 715           | 2.85            |
| 025栄養士、管理栄養士                         | 32           | 22            | 1.45            | 1,055        | 283           | 3.73            |
| 026あん摩マッサージ指圧師、はり師、きゅう師、柔道整復師        | 21           | 17            | 1.24            | 391          | 279           | 1.40            |
| 028保健医療関係助手                          | 49           | 22            | 2.23            | 827          | 317           | 2.61            |
| <b>05保育・教育の職業</b>                    | 129          | 93            | 1.39            | 2,432        | 1,448         | 1.68            |
| 030学童保育等指導員、保育補助者、家庭的保育者             | 2            | 21            | 0.10            | 100          | 198           | 0.51            |
| 029,031,032その他の保育・教育の職業              | 127          | 72            | 1.76            | 2,332        | 1,250         | 1.87            |
| <b>06事務的職業</b>                       | 663          | 1,893         | 0.35            | 9,391        | 28,220        | 0.33            |
| 033総務・人事・企画事務の職業                     | 59           | 171           | 0.35            | 1,013        | 2,959         | 0.34            |
| 034一般事務・秘書・受付の職業                     | 175          | 1,117         | 0.16            | 2,508        | 16,373        | 0.15            |
| 035その他の総務等事務の職業                      | 13           | 60            | 0.22            | 423          | 983           | 0.43            |
| 036電話・インターネットによる応接事務の職業              | 22           | 39            | 0.56            | 259          | 635           | 0.41            |
| 037医療・介護事務の職業                        | 80           | 102           | 0.78            | 1,153        | 1,207         | 0.96            |
| 038会計事務の職業                           | 43           | 144           | 0.30            | 1,040        | 2,389         | 0.44            |
| 039生産関連事務の職業                         | 99           | 74            | 1.34            | 711          | 721           | 0.99            |
| 040営業・販売関連事務の職業                      | 98           | 116           | 0.84            | 1,460        | 1,857         | 0.79            |
| 042運輸・郵便事務の職業                        | 68           | 17            | 4.00            | 616          | 184           | 3.35            |
| 043コンピュータ等事務用機器操作の職業                 | 6            | 52            | 0.12            | 174          | 890           | 0.20            |
| <b>07販売・営業の職業</b>                    | 625          | 489           | 1.28            | 10,796       | 6,465         | 1.67            |
| 044小売店・卸売店店長                         | 9            | 4             | 2.25            | 116          | 59            | 1.97            |
| 045販売員                               | 99           | 172           | 0.58            | 3,947        | 2,378         | 1.66            |
| 046商品仕入・再生資源卸売の職業                    | 7            | 7             | 1.00            | 79           | 77            | 1.03            |
| 047販売類似の職業                           | 17           | 12            | 1.42            | 251          | 156           | 1.61            |
| 048営業の職業                             | 493          | 294           | 1.68            | 6,403        | 3,795         | 1.69            |
| <b>08福祉・介護の職業</b>                    | 752          | 340           | 2.21            | 14,418       | 4,401         | 3.28            |
| 049福祉・介護の専門的職業                       | 288          | 108           | 2.67            | 5,837        | 1,771         | 3.30            |
| 050施設介護の職業                           | 393          | 218           | 1.80            | 6,477        | 2,445         | 2.65            |
| 051訪問介護の職業                           | 71           | 14            | 5.07            | 2,104        | 185           | 11.37           |
| <b>09サービスの職業</b>                     | 492          | 404           | 1.22            | 10,543       | 5,172         | 2.04            |
| 052家庭生活支援サービスの職業                     |              | 1             | 0.00            | 12           | 24            | 0.50            |
| 053理容師、美容師、美容関連サービスの職業               | 16           | 58            | 0.28            | 2,932        | 739           | 3.97            |
| 054浴場・クリーニングの職業                      | 3            | 2             | 1.50            | 41           | 23            | 1.78            |
| 055飲食物調理の職業                          | 423          | 120           | 3.53            | 4,146        | 1,755         | 2.36            |
| 056接客・給仕の職業                          | 16           | 126           | 0.13            | 2,589        | 1,559         | 1.66            |
| 057居住施設・ビル等の管理の職業                    | 13           | 57            | 0.23            | 366          | 544           | 0.67            |
| 058その他のサービスの職業                       | 21           | 40            | 0.53            | 457          | 528           | 0.87            |
| <b>10警備・保安の職業</b>                    | 171          | 63            | 2.71            | 3,056        | 716           | 4.27            |
| <b>11農林漁業の職業</b>                     | 5            | 30            | 0.17            | 166          | 367           | 0.45            |
| <b>12製造・修理・塗装・製図等の職業</b>             | 1,211        | 585           | 2.07            | 8,456        | 5,344         | 1.58            |
| 067生産設備オペレーター（金属製品）                  | 27           | 20            | 1.35            | 207          | 158           | 1.31            |
| 069生産設備オペレーター（金属製品・食料品等を除く）          | 40           | 15            | 2.67            | 193          | 110           | 1.75            |
| 070機械組立設備オペレーター                      | 6            | 15            | 0.40            | 114          | 98            | 1.16            |
| 071製品製造・加工処理工（金属製品）                  | 516          | 193           | 2.67            | 2,289        | 1,147         | 2.00            |
| 072製品製造・加工処理工（食料品等）                  | 49           | 39            | 1.26            | 553          | 475           | 1.16            |
| 073製品製造・加工処理工（金属製品・食料品等を除く）          | 221          | 102           | 2.17            | 1,305        | 954           | 1.37            |
| 074機械組立工                             | 112          | 47            | 2.38            | 808          | 554           | 1.46            |
| 075機械整備・修理工                          | 113          | 46            | 2.46            | 1,531        | 503           | 3.04            |
| 076製品検査工（金属製品）                       | 22           | 8             | 2.75            | 196          | 91            | 2.15            |
| 078製品検査工（金属製品・食料品等を除く）               | 7            | 8             | 0.88            | 139          | 60            | 2.32            |
| 079機械検査工                             | 10           | 4             | 2.50            | 73           | 36            | 2.03            |
| 080生産関連の職業（塗装・製図を含む）                 | 84           | 81            | 1.04            | 952          | 1,000         | 0.95            |
| <b>13配送・輸送・機械運転の職業</b>               | 1,002        | 552           | 1.82            | 9,327        | 4,714         | 1.98            |
| 082配送・集荷の職業                          | 258          | 235           | 1.10            | 1,448        | 1,548         | 0.94            |
| 083貨物自動車運転の職業                        | 470          | 109           | 4.31            | 3,545        | 960           | 3.69            |
| 084バス運転の職業                           | 34           | 19            | 1.79            | 530          | 276           | 1.92            |
| 085乗用車運転の職業                          | 183          | 103           | 1.78            | 2,326        | 810           | 2.87            |
| 088その他の輸送の職業                         | 17           | 31            | 0.55            | 611          | 456           | 1.34            |
| 089施設機械設備操作・建設機械運転の職業                | 37           | 52            | 0.71            | 762          | 559           | 1.36            |
| <b>14建設・土木・電気工事の職業</b>               | 451          | 117           | 3.85            | 6,956        | 1,157         | 6.01            |
| 090建設躯体工事の職業                         | 90           | 19            | 4.74            | 1,293        | 160           | 8.08            |
| 091建設の職業（建設躯体工事の職業を除く）               | 170          | 46            | 3.70            | 2,165        | 419           | 5.17            |
| 092土木の職業                             | 98           | 18            | 5.44            | 2,162        | 212           | 10.20           |
| 094電気・通信工事の職業                        | 93           | 34            | 2.74            | 1,331        | 365           | 3.65            |
| <b>15運搬・清掃・包装・選別等の職業</b>             | 344          | 832           | 0.41            | 4,090        | 7,145         | 0.57            |
| 095荷役・運搬作業員                          | 168          | 171           | 0.98            | 1,992        | 1,588         | 1.25            |
| 096清掃・洗浄作業員                          | 53           | 91            | 0.58            | 842          | 1,289         | 0.65            |
| 097包装作業員                             | 14           | 63            | 0.22            | 280          | 256           | 1.09            |
| 098選別・ピッキング作業員                       | 15           | 77            | 0.19            | 361          | 783           | 0.46            |
| 099その他の運搬・清掃・包装・選別等の職業               | 94           | 430           | 0.22            | 615          | 3,229         | 0.19            |
| （I T関連計）                             | 160          | 445           | 0.36            | 8,370        | 7,023         | 1.19            |
| （福祉関連計）                              | 1,040        | 475           | 2.19            | 19,596       | 5,997         | 3.27            |
| （介護関連小計）                             | 710          | 307           | 2.31            | 13,694       | 3,689         | 3.71            |

※1 常用とは、雇用契約において雇用期間の定めがないか、又は4ヶ月以上の雇用期間が定められているもの（季節労働を除く。）をいう。  
 ※2 フルタイムとは、パートタイム以外のものをいう。 ※3 パートタイムとは、1週間の所定労働時間が当該事業所において、同様の業務に従事する通常の労働者の所定労働時間に比べ短い  
 ※4 令和5年4月改定の「厚生労働省編職業分類」に基づく区分。 ※5 有効求人はハローワークに申し込まれた求人（常用）の総数で、有効求職者は求職（常用）の申込みをしている人の総数  
 ※6 有効求職者数には、ハローワークに所来せず、オンライン上で求職登録した求職者数が含まれる。

## 職業別有効求人倍率表 常用パートタイム

| 令和8年3月内容                             | ハローワーク布施     |               |                 | 大阪労働局         |               |                 |
|--------------------------------------|--------------|---------------|-----------------|---------------|---------------|-----------------|
|                                      | 有効求人数<br>(A) | 有効求職者数<br>(B) | 有効求人倍率<br>(A/B) | 有効求人数<br>(A)  | 有効求職者数<br>(B) | 有効求人倍率<br>(A/B) |
| <b>職業計</b>                           | <b>3,417</b> | <b>4,428</b>  | <b>0.77</b>     | <b>62,799</b> | <b>58,357</b> | <b>1.08</b>     |
| <b>01管理的職業</b>                       |              | 5             | 0.00            | 17            | 74            | 0.23            |
| <b>02研究・技術の職業</b>                    | 25           | 47            | 0.53            | 394           | 926           | 0.43            |
| 006開発技術者                             | 3            | 7             | 0.43            | 18            | 98            | 0.18            |
| 007製造技術者                             | 5            | 17            | 0.29            | 55            | 243           | 0.23            |
| 008建築・土木・測量技術者                       | 4            | 9             | 0.44            | 110           | 135           | 0.81            |
| 009情報処理・通信技術者（ソフトウェア開発）              | 1            | 6             | 0.17            | 134           | 223           | 0.60            |
| 010情報処理・通信技術者（ソフトウェア開発を除く）           | 1            | 4             | 2.75            | 37            | 138           | 0.27            |
| <b>03法務・経営・文化芸術等の専門的職業</b>           | <b>10</b>    | <b>64</b>     | <b>0.16</b>     | <b>634</b>    | <b>1,341</b>  | <b>0.47</b>     |
| 016美術家、写真家、映像撮影者                     |              | 8             | 0.00            | 83            | 126           | 0.66            |
| 017デザイナー                             |              | 23            | 0.00            | 205           | 556           | 0.37            |
| 012～015,018～020その他の法務・経営・文化芸術等の専門的職業 | 10           | 33            | 0.30            | 346           | 659           | 0.53            |
| <b>04医療・看護・保健の職業</b>                 | <b>340</b>   | <b>168</b>    | <b>2.02</b>     | <b>5,762</b>  | <b>2,524</b>  | <b>2.28</b>     |
| 021医師、歯科医師、獣医師、薬剤師                   | 18           | 11            | 1.64            | 379           | 247           | 1.53            |
| 022保健師、助産師                           | 4            | 3             | 1.33            | 46            | 78            | 0.59            |
| 023看護師、准看護師                          | 166          | 102           | 1.63            | 3,028         | 1,385         | 2.19            |
| 024医療技術者                             | 72           | 22            | 3.27            | 1,136         | 297           | 3.82            |
| 025栄養士、管理栄養士                         | 10           | 6             | 1.67            | 122           | 94            | 1.30            |
| 026あん摩マッサージ指圧師、はり師、きゅう師、柔道整復師        | 8            | 9             | 0.89            | 193           | 118           | 1.64            |
| 028保健医療関係助手                          | 59           | 13            | 4.54            | 793           | 259           | 3.06            |
| <b>05保育・教育の職業</b>                    | <b>139</b>   | <b>99</b>     | <b>1.40</b>     | <b>2,869</b>  | <b>1,272</b>  | <b>2.26</b>     |
| 030学童保育等指導員、保育補助者、家庭的保育者             | 23           | 34            | 0.68            | 699           | 365           | 1.92            |
| 029,031,032その他の保育・教育の職業              | 116          | 65            | 1.78            | 2,170         | 907           | 2.39            |
| <b>06事務的職業</b>                       | <b>380</b>   | <b>1,001</b>  | <b>0.38</b>     | <b>6,584</b>  | <b>13,844</b> | <b>0.48</b>     |
| 033総務・人事・企画事務の職業                     | 17           | 44            | 0.39            | 288           | 748           | 0.39            |
| 034一般事務・秘書・受付の職業                     | 125          | 643           | 0.19            | 2,239         | 8,873         | 0.25            |
| 035その他の総務等事務の職業                      | 42           | 38            | 1.11            | 429           | 575           | 0.75            |
| 036電話・インターネットによる応接事務の職業              | 12           | 18            | 0.67            | 501           | 419           | 1.20            |
| 037医療・介護事務の職業                        | 61           | 71            | 0.86            | 1,063         | 768           | 1.38            |
| 038会計事務の職業                           | 20           | 57            | 0.35            | 505           | 814           | 0.62            |
| 039生産関連事務の職業                         | 50           | 27            | 1.85            | 367           | 292           | 1.26            |
| 040営業・販売関連事務の職業                      | 21           | 34            | 0.62            | 354           | 379           | 0.93            |
| 042運輸・郵便事務の職業                        | 21           | 4             | 5.25            | 305           | 60            | 5.08            |
| 043コンピュータ等事務用機器操作の職業                 | 11           | 65            | 0.17            | 524           | 911           | 0.58            |
| <b>07販売・営業の職業</b>                    | <b>127</b>   | <b>197</b>    | <b>0.64</b>     | <b>2,636</b>  | <b>2,328</b>  | <b>1.13</b>     |
| 044小売店・卸売店店長                         |              | 0             | --              | 3             | 14            | 0.21            |
| 045販売員                               | 118          | 169           | 0.70            | 2,350         | 1,980         | 1.19            |
| 046商品仕入・再生資源卸売の職業                    | 2            | 2             | 1.00            | 15            | 11            | 1.36            |
| 047販売類似の職業                           | 1            | 9             | 0.11            | 56            | 48            | 1.17            |
| 048営業の職業                             | 6            | 17            | 0.35            | 212           | 275           | 0.77            |
| <b>08福祉・介護の職業</b>                    | <b>635</b>   | <b>235</b>    | <b>2.70</b>     | <b>12,586</b> | <b>2,798</b>  | <b>4.50</b>     |
| 049福祉・介護の専門的職業                       | 154          | 78            | 1.97            | 2,538         | 932           | 2.72            |
| 050施設介護の職業                           | 353          | 139           | 2.54            | 6,980         | 1,660         | 4.20            |
| 051訪問介護の職業                           | 128          | 18            | 7.11            | 3,068         | 206           | 14.89           |
| <b>09サービスの職業</b>                     | <b>323</b>   | <b>371</b>    | <b>0.87</b>     | <b>13,719</b> | <b>4,367</b>  | <b>3.14</b>     |
| 052家庭生活支援サービスの職業                     | 3            | 4             | 0.75            | 158           | 35            | 4.51            |
| 053理容師、美容師、美容関連サービスの職業               | 4            | 33            | 0.12            | 835           | 315           | 2.65            |
| 054浴場・クリーニングの職業                      | 13           | 2             | 6.50            | 153           | 37            | 4.14            |
| 055飲食物調理の職業                          | 236          | 139           | 1.70            | 9,385         | 1,921         | 4.89            |
| 056接客・給仕の職業                          | 10           | 104           | 0.10            | 1,986         | 978           | 2.03            |
| 057居住施設・ビル等の管理の職業                    | 12           | 69            | 0.17            | 774           | 742           | 1.04            |
| 058その他のサービスの職業                       | 45           | 20            | 2.25            | 428           | 339           | 1.26            |
| <b>10警備・保安の職業</b>                    | <b>314</b>   | <b>51</b>     | <b>6.16</b>     | <b>2,828</b>  | <b>550</b>    | <b>5.14</b>     |
| <b>11農林漁業の職業</b>                     | <b>6</b>     | <b>20</b>     | <b>0.30</b>     | <b>161</b>    | <b>191</b>    | <b>0.84</b>     |
| <b>12製造・修理・塗装・製図等の職業</b>             | <b>293</b>   | <b>170</b>    | <b>1.72</b>     | <b>2,074</b>  | <b>1,617</b>  | <b>1.28</b>     |
| 067生産設備オペレーター（金属製品）                  |              | 5             | 0.00            | 5             | 25            | 0.20            |
| 069生産設備オペレーター（金属製品・食料品等を除く）          | 4            | 2             | 2.00            | 27            | 26            | 1.04            |
| 070機械組立設備オペレーター                      |              |               | --              | 3             | 10            | 0.30            |
| 071製品製造・加工処理工（金属製品）                  | 54           | 42            | 1.29            | 227           | 214           | 1.06            |
| 072製品製造・加工処理工（食料品等）                  | 37           | 19            | 1.95            | 590           | 317           | 1.86            |
| 073製品製造・加工処理工（金属製品・食料品等を除く）          | 93           | 45            | 2.07            | 667           | 423           | 1.58            |
| 074機械組立工                             | 27           | 13            | 2.08            | 149           | 129           | 1.16            |
| 075機械整備・修理工                          | 13           | 13            | 1.00            | 105           | 93            | 1.13            |
| 076製品検査工（金属製品）                       | 7            | 4             | 1.75            | 35            | 38            | 0.92            |
| 078製品検査工（金属製品・食料品等を除く）               | 40           | 2             | 20.00           | 130           | 35            | 3.71            |
| 079機械検査工                             | 3            | 3             | 1.00            | 32            | 16            | 2.00            |
| 080生産関連の職業（塗装・製図を含む）                 | 8            | 16            | 0.50            | 68            | 229           | 0.30            |
| <b>13配送・輸送・機械運転の職業</b>               | <b>251</b>   | <b>184</b>    | <b>1.36</b>     | <b>2,564</b>  | <b>1,731</b>  | <b>1.48</b>     |
| 082配送・集荷の職業                          | 62           | 65            | 0.95            | 532           | 541           | 0.98            |
| 083貨物自動車運転の職業                        | 28           | 9             | 3.11            | 180           | 103           | 1.75            |
| 084バス運転の職業                           | 15           | 4             | 3.75            | 274           | 128           | 2.14            |
| 085乗用車運転の職業                          | 134          | 85            | 1.58            | 1,300         | 642           | 2.02            |
| 088その他の輸送の職業                         | 11           | 11            | 1.00            | 97            | 142           | 0.68            |
| 089施設機械設備操作・建設機械運転の職業                | 1            | 8             | 0.13            | 123           | 135           | 0.91            |
| <b>14建設・土木・電気工事の職業</b>               | <b>13</b>    | <b>14</b>     | <b>0.93</b>     | <b>154</b>    | <b>164</b>    | <b>0.94</b>     |
| 090建設躯体工事の職業                         | 6            | 1             | 6.00            | 26            | 13            | 2.00            |
| 091建設の職業（建設躯体工事の職業を除く）               | 3            | 5             | 0.60            | 49            | 61            | 0.80            |
| 092土木の職業                             | 4            | 3             | 1.33            | 53            | 35            | 1.51            |
| 094電気・通信工事の職業                        |              | 5             | 0.00            | 26            | 54            | 0.48            |
| <b>15運搬・清掃・包装・選別等の職業</b>             | <b>561</b>   | <b>1,311</b>  | <b>0.43</b>     | <b>9,817</b>  | <b>12,063</b> | <b>0.81</b>     |
| 095荷役・運搬作業員                          | 44           | 90            | 0.49            | 933           | 990           | 0.94            |
| 096清掃・洗浄作業員                          | 131          | 265           | 0.49            | 5,865         | 3,378         | 1.74            |
| 097包装作業員                             | 60           | 164           | 0.37            | 684           | 710           | 0.96            |
| 098選別・ピッキング作業員                       | 49           | 134           | 0.37            | 657           | 1,165         | 0.56            |
| 099その他の運搬・清掃・包装・選別等の職業（IT関連計）        | 277          | 658           | 0.42            | 1,678         | 5,820         | 0.29            |
| （福祉関連計）                              | 34           | 117           | 0.29            | 995           | 1,932         | 0.52            |
| （介護関連小計）                             | 849          | 328           | 2.59            | 16,509        | 4,125         | 4.00            |
| （介護関連小計）                             | 630          | 211           | 2.99            | 12,566        | 2,467         | 5.09            |

※1 常用とは、雇用契約において雇用期間の定めがないか、又は4ヶ月以上の雇用期間が定められているもの（季節労働を除く。）をいう。

※2 フルタイムとは、パートタイム以外のものをいう。 ※3 パートタイムとは、1週間の所定労働時間が当該事業所において、同様の業務に従事する通常の労働者の所定労働時間に比べ短い

※4 令和5年4月改定の「厚生労働省編職業分類」に基づく区分。 ※5 有効求人はハローワークに申し込まれた求人（常用）の総数で、有効求職者は求職（常用）の申込みをしている人の総数

※6 有効求職者数には、ハローワークに所来せず、オンライン上で求職登録した求職者数が含まれる。

職業別求人賃金と求職者希望賃金の状況 常用フルタイム

| 令和8年3月内容                             | ハローワーク布施 |         |         | 大阪労働局   |         |         |
|--------------------------------------|----------|---------|---------|---------|---------|---------|
|                                      | 求人賃金     |         | 求職希望賃金  | 求人賃金    |         | 求職希望賃金  |
|                                      | 下限       | 上限      |         | 下限      | 上限      |         |
| <b>職業計</b>                           | 247,028  | 315,860 | 247,426 | 245,675 | 317,177 | 247,741 |
| <b>01管理的職業</b>                       | 382,500  | 465,000 | 375,000 | 345,238 | 451,439 | 326,835 |
| <b>02研究・技術の職業</b>                    | 261,910  | 387,786 | 273,488 | 270,687 | 442,467 | 284,555 |
| 006開発技術者                             | 231,276  | 348,017 | 302,500 | 256,401 | 408,248 | 300,460 |
| 007製造技術者                             | 260,356  | 380,558 | 250,370 | 253,660 | 382,308 | 246,738 |
| 008建築・土木・測量技術者                       | 306,489  | 461,080 | 336,429 | 294,244 | 486,207 | 318,250 |
| 009情報処理・通信技術者（ソフトウェア開発）              | 253,765  | 387,925 | 260,357 | 261,795 | 442,104 | 290,926 |
| 010情報処理・通信技術者（ソフトウェア開発を除く）           | 255,000  | 313,333 | 265,000 | 262,968 | 425,248 | 288,112 |
| <b>03法務・経営・文化芸術等の専門的職業</b>           | 233,851  | 285,565 | 249,722 | 240,715 | 346,224 | 253,944 |
| 016美術家、写真家、映像撮影者                     | 220,000  | 240,000 | 200,000 | 213,286 | 234,714 | 231,212 |
| 017デザイナー                             | 237,040  | 312,436 | 252,273 | 233,063 | 319,638 | 236,586 |
| 012～015,018～020その他の法務・経営・文化芸術等の専門的職業 | 239,730  | 263,955 | 249,231 | 247,876 | 372,336 | 271,375 |
| <b>04医療・看護・保健の職業</b>                 | 248,734  | 293,570 | 258,689 | 257,499 | 308,175 | 270,785 |
| 021医師、歯科医師、獣医師、薬剤師                   | 264,380  | 299,880 | 275,000 | 331,851 | 420,794 | 370,526 |
| 022保健師、助産師                           | 221,000  | 286,100 | 260,000 | 278,161 | 312,524 | 277,143 |
| 023看護師、准看護師                          | 267,330  | 313,711 | 275,938 | 270,896 | 318,703 | 279,565 |
| 024医療技術者                             | 250,130  | 293,068 | 250,000 | 259,244 | 321,246 | 270,500 |
| 025栄養士、管理栄養士                         | 219,001  | 246,346 | 235,000 | 224,537 | 260,400 | 228,361 |
| 026あん摩マッサージ指圧師、はり師、きゅう師、柔道整復師        | 242,400  | 328,533 | 225,000 | 262,058 | 335,056 | 277,407 |
| 028保健医療関係助手                          | 191,794  | 219,759 | 200,000 | 201,371 | 228,707 | 205,286 |
| <b>05保育・教育の職業</b>                    | 221,504  | 261,678 | 239,375 | 230,966 | 265,266 | 239,163 |
| 030学童保育等指導員、保育補助者、家庭的保育者             | 220,000  | 300,000 | 240,000 | 206,182 | 231,575 | 220,333 |
| 029,031,032その他の保育・教育の職業              | 221,562  | 260,204 | 239,333 | 232,339 | 267,133 | 241,866 |
| <b>06事務的職業</b>                       | 216,973  | 269,720 | 229,448 | 223,524 | 274,666 | 229,914 |
| 033総務・人事・企画事務の職業                     | 226,220  | 299,970 | 242,800 | 231,697 | 290,998 | 270,302 |
| 034一般事務・秘書・受付の職業                     | 211,730  | 261,443 | 220,351 | 211,758 | 250,360 | 217,324 |
| 035その他の総務等事務の職業                      | 226,074  | 280,124 | 240,000 | 238,221 | 311,491 | 259,821 |
| 036電話・インターネットによる応接事務の職業              | --       | --      | 210,000 | 229,019 | 281,638 | 218,667 |
| 037医療・介護事務の職業                        | 200,696  | 238,979 | 211,739 | 211,368 | 246,994 | 210,271 |
| 038会計事務の職業                           | 216,993  | 292,150 | 249,200 | 245,203 | 312,329 | 242,796 |
| 039生産関連事務の職業                         | 221,546  | 286,042 | 258,824 | 219,717 | 282,450 | 254,186 |
| 040営業・販売関連事務の職業                      | 221,515  | 269,382 | 254,348 | 224,776 | 281,705 | 244,132 |
| 042運輸・郵便事務の職業                        | 253,183  | 282,100 | 225,000 | 234,866 | 280,395 | 247,727 |
| 043コンピュータ等事務用機器操作の職業                 | --       | --      | 241,667 | 227,187 | 258,000 | 220,000 |
| <b>07販売・営業の職業</b>                    | 258,833  | 339,025 | 268,617 | 244,733 | 326,611 | 275,190 |
| 044小売店・卸売店店長                         | 303,333  | 348,333 | --      | 296,844 | 333,750 | 302,000 |
| 045販売員                               | 300,374  | 384,471 | 226,250 | 231,755 | 292,180 | 228,127 |
| 046商品仕入・再生資源卸売の職業                    | 245,798  | 345,490 | 230,000 | 249,268 | 334,135 | 276,875 |
| 047販売類似の職業                           | 290,000  | 305,000 | 300,000 | 288,987 | 374,656 | 324,231 |
| 048営業の職業                             | 247,769  | 329,386 | 291,333 | 248,465 | 341,254 | 300,698 |
| <b>08福祉・介護の職業</b>                    | 257,528  | 290,070 | 240,645 | 249,781 | 278,965 | 231,678 |
| 049福祉・介護の専門的職業                       | 270,031  | 312,152 | 244,500 | 258,466 | 290,196 | 235,196 |
| 050施設介護の職業                           | 249,494  | 272,923 | 234,103 | 242,592 | 270,465 | 227,710 |
| 051訪問介護の職業                           | 235,493  | 268,700 | 300,000 | 239,222 | 262,927 | 243,750 |
| <b>09サービスの職業</b>                     | 312,102  | 397,985 | 232,576 | 244,415 | 302,640 | 240,574 |
| 052家庭生活支援サービスの職業                     | --       | --      | --      | 302,000 | 359,500 | 250,000 |
| 053理容師、美容師、美容関連サービスの職業               | 254,667  | 444,444 | 231,111 | 254,295 | 332,899 | 229,528 |
| 054浴場・クリーニングの職業                      | 230,000  | 300,000 | --      | 216,458 | 259,238 | 243,333 |
| 055飲食調理の職業                           | 340,302  | 420,570 | 234,545 | 243,715 | 287,599 | 249,209 |
| 056接客・給仕の職業                          | 266,686  | 293,829 | 250,000 | 233,903 | 276,379 | 241,932 |
| 057居住施設・ビル等の管理の職業                    | 236,578  | 253,244 | 203,750 | 205,816 | 224,705 | 209,032 |
| 058その他のサービスの職業                       | 251,467  | 325,200 | 211,429 | 229,959 | 313,374 | 250,095 |
| <b>10警備・保安の職業</b>                    | 217,238  | 260,108 | 225,385 | 211,157 | 230,295 | 211,824 |
| <b>11農林漁業の職業</b>                     | 209,667  | 339,333 | 223,333 | 227,773 | 295,267 | 236,610 |
| <b>12製造・修理・塗装・製図等の職業</b>             | 232,058  | 313,558 | 243,770 | 228,097 | 310,029 | 243,122 |
| 067生産設備オペレーター（金属製品）                  | 214,656  | 275,609 | 225,000 | 206,562 | 280,289 | 234,783 |
| 069生産設備オペレーター（金属製品・食料品等を除く）          | 227,542  | 313,440 | 200,000 | 222,965 | 282,706 | 233,750 |
| 070機械組立設備オペレーター                      | 250,000  | 280,000 | 286,667 | 210,070 | 263,122 | 264,737 |
| 071製品製造・加工処理工（金属製品）                  | 233,751  | 324,098 | 244,583 | 227,907 | 313,565 | 250,812 |
| 072製品製造・加工処理工（食料品等）                  | 231,702  | 274,539 | 255,000 | 226,632 | 291,372 | 226,118 |
| 073製品製造・加工処理工（金属製品・食料品等を除く）          | 220,992  | 292,192 | 227,619 | 215,765 | 281,193 | 234,800 |
| 074機械組立工                             | 230,709  | 327,486 | 208,571 | 220,596 | 312,234 | 228,023 |
| 075機械整備・修理工                          | 246,463  | 306,544 | 247,778 | 235,774 | 318,022 | 265,895 |
| 076製品検査工（金属製品）                       | 242,500  | 308,333 | 200,000 | 218,868 | 288,768 | 227,727 |
| 078製品検査工（金属製品・食料品等を除く）               | 225,000  | 270,000 | 250,000 | 234,447 | 268,451 | 211,111 |
| 079機械検査工                             | 224,500  | 302,500 | --      | 231,386 | 320,187 | 255,000 |
| 080生産関連の職業（塗装・製図を含む）                 | 238,057  | 342,868 | 273,125 | 242,975 | 360,777 | 249,786 |
| <b>13配送・輸送・機械運転の職業</b>               | 257,118  | 319,286 | 284,722 | 250,776 | 309,531 | 267,056 |
| 082配送・集荷の職業                          | 238,173  | 282,482 | 267,442 | 240,195 | 286,425 | 258,239 |
| 083貨物自動車運転の職業                        | 277,791  | 352,773 | 335,000 | 265,350 | 338,708 | 303,565 |
| 084バス運転の職業                           | 314,100  | 404,100 | 325,000 | 237,230 | 293,785 | 246,531 |
| 085乗用車運転の職業                          | 212,708  | 233,333 | 258,333 | 238,492 | 273,367 | 258,935 |
| 088その他の輸送の職業                         | 218,680  | 228,680 | 271,667 | 234,865 | 283,246 | 237,931 |
| 089施設機械設備操作・建設機械運転の職業                | 259,250  | 394,750 | 254,444 | 236,881 | 294,617 | 259,375 |
| <b>14建設・土木・電気工事の職業</b>               | 245,944  | 373,691 | 319,630 | 254,633 | 371,126 | 285,221 |
| 090建設躯体工事の職業                         | 282,213  | 396,913 | 276,000 | 254,033 | 403,294 | 278,519 |
| 091建設の職業（建設躯体工事の職業を除く）               | 228,524  | 329,684 | 362,000 | 251,175 | 360,738 | 302,444 |
| 092土木の職業                             | 247,350  | 398,350 | 276,667 | 259,175 | 360,271 | 280,000 |
| 094電気・通信工事の職業                        | 253,167  | 406,552 | 247,500 | 255,498 | 381,012 | 267,302 |
| <b>15運搬・清掃・包装・選別等の職業</b>             | 224,568  | 266,837 | 221,754 | 224,996 | 267,644 | 210,716 |
| 095荷役・運搬作業員                          | 228,845  | 279,669 | 250,968 | 223,747 | 270,147 | 220,118 |
| 096清掃・洗浄作業員                          | 232,990  | 269,122 | 229,000 | 227,130 | 266,165 | 203,846 |
| 097包装作業員                             | 220,250  | 266,750 | 200,000 | 212,532 | 250,393 | 207,895 |
| 098選別・ピッキング作業員                       | 218,198  | 230,198 | 203,000 | 223,204 | 248,542 | 203,786 |
| 099その他の運搬・清掃・包装・選別等の職業（I T関連計）       | 216,412  | 257,963 | 209,355 | 227,158 | 275,203 | 208,741 |
| （福祉関連計）                              | 248,335  | 370,622 | 252,750 | 258,006 | 414,809 | 264,644 |
| （介護関連小計）                             | 248,336  | 283,437 | 251,667 | 253,353 | 287,887 | 250,109 |
| （介護関連小計）                             | 243,180  | 273,531 | 240,345 | 247,475 | 276,238 | 230,271 |

※1 常用とは、雇用契約において雇用期間の定めがないか、又は4ヶ月以上の雇用期間が定められているもの（季節労働を除く。）をいう。  
 ※2 フルタイムとは、パートタイム以外のものをいう。 ※3 パートタイムとは、1週間の所定労働時間が当該事業所において、同様の業務に従事する通常の労働者の所定労働時間に比べ短いものをいう。  
 ※4 令和5年4月改定の「厚生労働省編職業分類」に基づく区分。 ※5 求人賃金は、当月にハローワークで受理した求人票（常用）に記載された賃金の上限・下限の各平均額（月額）です。（単位：円）  
 ※6 求職希望賃金は、当月にハローワークに登録された方（常用）の希望賃金額の平均額（月額）です。（単位：円）

職業別求人賃金と求職者希望賃金の状況 常用パートタイム

| 令和8年3月内容                             | ハローワーク布施 |       |        | 大阪労働局 |       |        |
|--------------------------------------|----------|-------|--------|-------|-------|--------|
|                                      | 求人賃金     |       | 求職希望賃金 | 求人賃金  |       | 求職希望賃金 |
|                                      | 下限       | 上限    |        | 下限    | 上限    |        |
| <b>職業計</b>                           | 1,297    | 1,396 | 1,223  | 1,300 | 1,402 | 1,247  |
| <b>01管理的職業</b>                       | --       | --    | 1,982  | 1,294 | 1,673 | 1,420  |
| <b>02研究・技術の職業</b>                    | --       | --    | 1,379  | 1,440 | 1,890 | 1,547  |
| 006開発技術者                             | --       | --    | 1,189  | 1,500 | 2,000 | 1,505  |
| 007製造技術者                             | --       | --    | 1,295  | 1,227 | 1,245 | 1,271  |
| 008建築・土木・測量技術者                       | --       | --    | 1,600  | 1,585 | 2,332 | 1,542  |
| 009情報処理・通信技術者（ソフトウェア開発）              | --       | --    | 1,380  | 1,261 | 1,500 | 1,536  |
| 010情報処理・通信技術者（ソフトウェア開発を除く）           | --       | --    | --     | 1,375 | 1,700 | 1,705  |
| <b>03法務・経営・文化芸術等の専門的職業</b>           | 1,528    | 1,614 | 1,338  | 1,325 | 1,534 | 1,316  |
| 016美術家、写真家、映像撮影者                     | --       | --    | --     | 1,201 | 1,398 | 1,219  |
| 017デザイナー                             | --       | --    | 1,475  | 1,219 | 1,429 | 1,300  |
| 012～015.018～020その他の法務・経営・文化芸術等の専門的職業 | 1,528    | 1,614 | 1,177  | 1,432 | 1,643 | 1,328  |
| <b>04医療・看護・保健の職業</b>                 | 1,639    | 1,808 | 1,568  | 1,699 | 1,878 | 1,632  |
| 021医師、歯科医師、獣医師、薬剤師                   | 2,077    | 2,077 | 2,500  | 2,499 | 2,855 | 2,076  |
| 022保健師、助産師                           | 1,883    | 1,883 | --     | 1,838 | 1,944 | 1,517  |
| 023看護師、准看護師                          | 1,741    | 1,982 | 1,596  | 1,713 | 1,868 | 1,666  |
| 024医療技術者                             | 1,699    | 1,853 | 1,455  | 1,765 | 2,000 | 1,693  |
| 025栄養士、管理栄養士                         | 1,316    | 1,422 | 1,250  | 1,319 | 1,402 | 1,238  |
| 026あん摩マッサージ指圧師、はり師、きゅう師、柔道整復師        | 1,200    | 1,500 | 1,400  | 1,383 | 1,620 | 1,233  |
| 028保健医療関係助手                          | 1,235    | 1,258 | 1,177  | 1,243 | 1,328 | 1,211  |
| <b>05保育・教育の職業</b>                    | 1,368    | 1,538 | 1,322  | 1,345 | 1,509 | 1,344  |
| 030学童保育等指導員、保育補助者、家庭的保育者             | 1,187    | 1,325 | 1,188  | 1,258 | 1,333 | 1,206  |
| 029.031.032その他の保育・教育の職業              | 1,409    | 1,587 | 1,422  | 1,363 | 1,545 | 1,392  |
| <b>06事務的職業</b>                       | 1,242    | 1,344 | 1,204  | 1,254 | 1,365 | 1,216  |
| 033総務・人事・企画事務の職業                     | 1,245    | 1,391 | 1,206  | 1,264 | 1,381 | 1,239  |
| 034一般事務・秘書・受付の職業                     | 1,230    | 1,337 | 1,197  | 1,241 | 1,325 | 1,207  |
| 035その他の総務等事務の職業                      | 1,223    | 1,228 | 1,243  | 1,339 | 1,428 | 1,224  |
| 036電話・インターネットによる応接事務の職業              | --       | --    | 1,250  | 1,249 | 1,427 | 1,226  |
| 037医療・介護事務の職業                        | 1,281    | 1,408 | 1,192  | 1,250 | 1,366 | 1,194  |
| 038会計事務の職業                           | 1,241    | 1,360 | 1,258  | 1,288 | 1,526 | 1,249  |
| 039生産関連事務の職業                         | 1,201    | 1,255 | 1,191  | 1,205 | 1,259 | 1,263  |
| 040営業・販売関連事務の職業                      | 1,235    | 1,345 | 1,225  | 1,255 | 1,416 | 1,259  |
| 042運輸・郵便事務の職業                        | 1,350    | 1,350 | 1,177  | 1,244 | 1,401 | 1,210  |
| 043コンピュータ等事務用機器操作の職業                 | 1,239    | 1,325 | 1,187  | 1,223 | 1,300 | 1,222  |
| <b>07販売・営業の職業</b>                    | 1,177    | 1,217 | 1,223  | 1,265 | 1,433 | 1,209  |
| 044小売店・卸売店店長                         | --       | --    | --     | 1,345 | 1,345 | 1,200  |
| 045販売員                               | 1,177    | 1,203 | 1,214  | 1,260 | 1,425 | 1,195  |
| 046商品仕入・再生資源卸売の職業                    | --       | --    | --     | 1,189 | 1,189 | 1,177  |
| 047販売類似の職業                           | --       | --    | 1,350  | 1,243 | 1,405 | 1,333  |
| 048営業の職業                             | 1,239    | 1,400 | 1,200  | 1,339 | 1,573 | 1,308  |
| <b>08福祉・介護の職業</b>                    | 1,335    | 1,462 | 1,232  | 1,329 | 1,458 | 1,242  |
| 049福祉・介護の専門的職業                       | 1,297    | 1,394 | 1,205  | 1,345 | 1,430 | 1,273  |
| 050施設介護の職業                           | 1,337    | 1,427 | 1,230  | 1,288 | 1,377 | 1,214  |
| 051訪問介護の職業                           | 1,396    | 1,755 | 1,367  | 1,418 | 1,711 | 1,318  |
| <b>09サービスの職業</b>                     | 1,194    | 1,250 | 1,197  | 1,191 | 1,250 | 1,198  |
| 052家庭生活支援サービスの職業                     | --       | --    | --     | 1,356 | 1,395 | 1,177  |
| 053理容師、美容師、美容関連サービスの職業               | 1,300    | 2,000 | 1,300  | 1,230 | 1,466 | 1,253  |
| 054浴場・クリーニングの職業                      | 1,180    | 1,475 | 1,177  | 1,238 | 1,304 | 1,177  |
| 055飲食調理の職業                           | 1,195    | 1,219 | 1,177  | 1,177 | 1,215 | 1,189  |
| 056接客・給仕の職業                          | --       | --    | 1,184  | 1,187 | 1,268 | 1,204  |
| 057居住施設・ビル等の管理の職業                    | 1,177    | 1,177 | 1,201  | 1,221 | 1,228 | 1,190  |
| 058その他のサービスの職業                       | 1,213    | 1,450 | 1,226  | 1,271 | 1,422 | 1,236  |
| <b>10警備・保安の職業</b>                    | 1,210    | 1,305 | 1,177  | 1,223 | 1,295 | 1,196  |
| <b>11農林漁業の職業</b>                     | 1,425    | 1,425 | 1,177  | 1,219 | 1,304 | 1,177  |
| <b>12製造・修理・塗装・製図等の職業</b>             | 1,235    | 1,330 | 1,189  | 1,220 | 1,321 | 1,284  |
| 067生産設備オペレーター（金属製品）                  | --       | --    | 1,189  | --    | --    | 1,242  |
| 069生産設備オペレーター（金属製品・食料品等を除く）          | 1,180    | 1,180 | --     | 1,197 | 1,297 | 1,286  |
| 070機械組立設備オペレーター                      | --       | --    | --     | 1,177 | 1,177 | 1,192  |
| 071製品製造・加工処理工（金属製品）                  | 1,246    | 1,347 | 1,239  | 1,241 | 1,390 | 1,179  |
| 072製品製造・加工処理工（食料品等）                  | 1,249    | 1,330 | 1,189  | 1,203 | 1,262 | 1,212  |
| 073製品製造・加工処理工（金属製品・食料品等を除く）          | 1,226    | 1,349 | 1,177  | 1,205 | 1,299 | 1,195  |
| 074機械組立工                             | 1,235    | 1,250 | 1,201  | 1,215 | 1,264 | 1,235  |
| 075機械整備・修理工                          | --       | --    | 1,189  | 1,284 | 1,396 | 1,305  |
| 076製品検査工（金属製品）                       | 1,500    | 1,800 | --     | 1,223 | 1,278 | 1,177  |
| 078製品検査工（金属製品・食料品等を除く）               | 1,182    | 1,256 | --     | 1,177 | 1,201 | 1,177  |
| 079機械検査工                             | 1,360    | 1,460 | 1,177  | 1,312 | 1,454 | 1,189  |
| 080生産関連の職業（塗装・製図を含む）                 | 1,240    | 1,490 | 1,177  | 1,330 | 1,781 | 1,563  |
| <b>13配送・輸送・機械運転の職業</b>               | 1,281    | 1,336 | 1,228  | 1,272 | 1,345 | 1,212  |
| 082配送・集荷の職業                          | 1,245    | 1,308 | 1,217  | 1,274 | 1,400 | 1,209  |
| 083貨物自動車運転の職業                        | 1,373    | 1,390 | 1,200  | 1,413 | 1,510 | 1,262  |
| 084バス運転の職業                           | 1,360    | 1,540 | --     | 1,440 | 1,470 | 1,205  |
| 085乗用車運転の職業                          | 1,257    | 1,294 | 1,233  | 1,223 | 1,281 | 1,201  |
| 086その他の自動車運転の職業                      | --       | --    | --     | 1,215 | 1,277 | 1,191  |
| 088その他の輸送の職業                         | 1,400    | 1,600 | 1,289  | 1,313 | 1,455 | 1,241  |
| 089施設機械設備操作・建設機械運転の職業                | --       | --    | --     | 1,242 | 1,324 | 1,216  |
| <b>14建設・土木・電気工事の職業</b>               | 1,333    | 1,433 | --     | 1,447 | 1,777 | 1,349  |
| 090建設躯体工事の職業                         | 1,375    | 1,525 | --     | 1,636 | 2,399 | 1,200  |
| 091建設の職業（建設躯体工事の職業を除く）               | 1,250    | 1,250 | --     | 1,408 | 1,720 | 1,246  |
| 092土木の職業                             | --       | --    | --     | 1,424 | 1,579 | 1,220  |
| 094電気・通信工事の職業                        | --       | --    | --     | 1,250 | 1,250 | 2,000  |
| <b>15運搬・清掃・包装・選別等の職業</b>             | 1,196    | 1,253 | 1,177  | 1,202 | 1,235 | 1,180  |
| 095荷役・運搬作業員                          | 1,177    | 1,185 | 1,177  | 1,219 | 1,296 | 1,180  |
| 096清掃・洗浄作業員                          | 1,214    | 1,272 | 1,177  | 1,203 | 1,228 | 1,188  |
| 097包装作業員                             | 1,200    | 1,283 | 1,177  | 1,177 | 1,234 | 1,196  |
| 098選別・ピッキング作業員                       | 1,184    | 1,221 | 1,180  | 1,187 | 1,245 | 1,185  |
| 099その他の運搬・清掃・包装・選別等の職業               | 1,183    | 1,243 | 1,180  | 1,200 | 1,243 | 1,177  |
| （I T関連計）                             | 1,271    | 1,405 | 1,263  | 1,245 | 1,434 | 1,384  |
| （福祉関連計）                              | 1,433    | 1,582 | 1,349  | 1,434 | 1,572 | 1,420  |
| （介護関連小計）                             | 1,336    | 1,462 | 1,235  | 1,326 | 1,455 | 1,234  |

※1 常用とは、雇用契約において雇用期間の定めがないか、又は4ヶ月以上の雇用期間が定められているもの（季節労働を除く。）をいう。  
 ※2 フルタイムとは、パートタイム以外のものをいう。 ※3 パートタイムとは、1週間の所定労働時間が当該事業所において、同様の業務に従事する通常の労働者の所定労働時間に比べ短いものをいう。  
 ※4 令和5年4月改定の「厚生労働省編職業分類」に基づく区分。 ※5 求人賃金は、当月にハローワークで受理した求人票（常用）に記載された賃金の上限・下限の各平均額（時間額）です。（単位：円）  
 ※6 求職希望賃金は、当月にハローワークに登録された方（常用）の希望賃金額の平均額（時間額）です。（単位：円）

# 中途採用者採用時賃金情報（令和8年1月～令和8年3月）

（単位：千円）

ハローワーク布施管内

|                       |                 | 年齢計 | 19歳 | 20歳 | 25歳 | 30歳 | 35歳 | 40歳 | 45歳 | 50歳 | 55歳 | 60歳 | 65歳 |
|-----------------------|-----------------|-----|-----|-----|-----|-----|-----|-----|-----|-----|-----|-----|-----|
|                       |                 |     | 24歳 | 29歳 | 34歳 | 39歳 | 44歳 | 49歳 | 54歳 | 59歳 | 64歳 |     |     |
| 計                     |                 | 260 | 217 | 232 | 248 | 267 | 262 | 277 | 277 | 276 | 272 | 263 | 225 |
| 職業別                   | 管理的職業           | 320 | 260 | 220 | 231 | 253 | 275 | 340 | 294 | 375 | 378 | 446 | 279 |
|                       | 専門的・技術的職業       | 276 | 224 | 242 | 265 | 292 | 271 | 288 | 306 | 288 | 299 | 294 | 232 |
|                       | 事務的職業           | 256 | 243 | 233 | 249 | 266 | 250 | 261 | 255 | 279 | 261 | 261 | 236 |
|                       | 販売の職業           | 249 | 270 | 228 | 231 | 268 | 278 | 327 | 251 | 248 | 199 | 206 | 234 |
|                       | サービスの職業         | 253 | 210 | 233 | 237 | 262 | 255 | 268 | 244 | 276 | 257 | 260 | 226 |
|                       | 保安の職業           | 185 | 170 | 240 | 260 | 150 | 252 | 250 | 190 | 150 | 217 | 150 | 178 |
|                       | 農林漁業の職業         | 350 | —   | —   | —   | —   | —   | —   | —   | —   | 350 | —   | —   |
|                       | 生産工程の職業         | 237 | 206 | 217 | 234 | 245 | 237 | 257 | 231 | 247 | 255 | 235 | 201 |
|                       | 輸送・機械運転の職業      | 282 | 225 | 248 | 273 | 277 | 316 | 286 | 317 | 295 | 284 | 260 | 244 |
|                       | 建設・採掘の職業        | 269 | 205 | 239 | 256 | 270 | 308 | 310 | 339 | 350 | 317 | 247 | 201 |
|                       | 運搬・清掃・包装等の職業    | 246 | 192 | 243 | 228 | 283 | 246 | 252 | 272 | 248 | 248 | 232 | 216 |
| 産業別                   | 建設業             | 268 | 209 | 235 | 255 | 275 | 288 | 296 | 323 | 334 | 360 | 274 | 193 |
|                       | 製造業             | 256 | 224 | 224 | 242 | 262 | 255 | 279 | 259 | 287 | 284 | 263 | 210 |
|                       | 情報通信業           | 265 | —   | —   | 219 | 397 | 305 | 215 | 225 | 215 | 240 | —   | —   |
|                       | 運輸業，郵便業         | 273 | 207 | 248 | 261 | 279 | 289 | 271 | 293 | 289 | 284 | 262 | 252 |
|                       | 卸売業，小売業         | 263 | 200 | 229 | 246 | 266 | 272 | 297 | 295 | 259 | 253 | 315 | 217 |
|                       | 学術研究，専門・技術サービス業 | 269 | —   | 240 | 246 | 322 | 227 | 385 | 262 | 243 | 290 | 292 | 224 |
|                       | 宿泊業，飲食サービス業     | 237 | 173 | 216 | 228 | 227 | 226 | 236 | 293 | 281 | 271 | 233 | 184 |
|                       | 生活関連サービス業，娯楽業   | 230 | 220 | 212 | 210 | 251 | 263 | 237 | 210 | 261 | 235 | 199 | —   |
|                       | 教育，学習支援業        | 230 | —   | 221 | 232 | 152 | 257 | —   | —   | —   | —   | 299 | —   |
|                       | 医療，福祉           | 259 | 211 | 243 | 264 | 277 | 255 | 259 | 260 | 262 | 251 | 256 | 249 |
| サービス業<br>（他に分類されないもの） | 248             | 273 | 238 | 237 | 251 | 263 | 281 | 271 | 258 | 281 | 183 | 190 |     |
| 事業所規模別                | 4人以下            | 252 | 195 | 232 | 239 | 262 | 266 | 258 | 273 | 250 | 286 | 246 | 217 |
|                       | 5～29人           | 258 | 214 | 231 | 246 | 265 | 250 | 285 | 280 | 276 | 276 | 254 | 228 |
|                       | 30～99人          | 259 | 223 | 230 | 244 | 260 | 251 | 264 | 281 | 284 | 282 | 281 | 225 |
|                       | 100～299人        | 271 | 215 | 233 | 248 | 273 | 286 | 283 | 289 | 282 | 311 | 280 | 274 |
|                       | 300～499人        | 259 | 340 | 232 | 255 | 272 | 266 | 276 | 258 | 287 | 243 | 261 | 189 |
|                       | 500～999人        | 266 | 260 | 252 | 257 | 318 | 260 | 271 | 259 | 273 | 248 | 249 | —   |
|                       | 1000人以上         | 259 | —   | 248 | 288 | 309 | 343 | 329 | 236 | 250 | 150 | 216 | 195 |

※1 3ヶ月ごとにおける「雇用保険被保険者資格取得届」の賃金欄のデータをとりまとめたもの。

※2 雇用形態が常用であり、税込み額。毎月決まって支払われる各種手当（通勤手当等）を含む。パートタイマー、季節労働者、日雇労働者、派遣労働者、有期契約労働者は含まない。時間外手当、賞与など臨時の給与は含まない。

※3 平成23年6月改定の「厚生労働省編職業分類」に基づく区分。

# 中途採用者採用時賃金情報（令和8年1月～令和8年3月）

（単位：千円）

大阪労働局管内

|                       |                 | 年齢計 | 19歳 | 20歳 | 25歳 | 30歳 | 35歳 | 40歳 | 45歳 | 50歳 | 55歳 | 60歳 | 65歳 |
|-----------------------|-----------------|-----|-----|-----|-----|-----|-----|-----|-----|-----|-----|-----|-----|
|                       |                 |     | 24歳 | 29歳 | 34歳 | 39歳 | 44歳 | 49歳 | 54歳 | 59歳 | 64歳 |     |     |
| 計                     |                 | 278 | 214 | 236 | 264 | 281 | 292 | 301 | 309 | 304 | 305 | 276 | 231 |
| 職業別                   | 管理的職業           | 366 | 219 | 238 | 276 | 303 | 397 | 383 | 433 | 430 | 454 | 410 | 313 |
|                       | 専門的・技術的職業       | 296 | 219 | 244 | 279 | 302 | 312 | 321 | 329 | 324 | 313 | 303 | 262 |
|                       | 事務的職業           | 296 | 223 | 234 | 261 | 291 | 305 | 325 | 338 | 344 | 394 | 305 | 248 |
|                       | 販売の職業           | 282 | 228 | 245 | 272 | 284 | 295 | 307 | 315 | 318 | 315 | 285 | 239 |
|                       | サービスの職業         | 254 | 203 | 232 | 253 | 263 | 267 | 271 | 273 | 265 | 253 | 243 | 210 |
|                       | 保安の職業           | 216 | 185 | 225 | 241 | 250 | 242 | 230 | 243 | 226 | 224 | 206 | 184 |
|                       | 農林漁業の職業         | 227 | —   | 221 | 230 | 234 | 205 | 320 | 211 | 184 | 223 | 145 | 347 |
|                       | 生産工程の職業         | 243 | 208 | 222 | 236 | 248 | 251 | 255 | 260 | 255 | 260 | 241 | 210 |
|                       | 輸送・機械運転の職業      | 270 | 242 | 252 | 266 | 270 | 282 | 279 | 283 | 279 | 266 | 257 | 238 |
|                       | 建設・採掘の職業        | 270 | 213 | 235 | 263 | 274 | 284 | 286 | 305 | 318 | 303 | 323 | 242 |
|                       | 運搬・清掃・包装等の職業    | 250 | 227 | 232 | 234 | 249 | 264 | 261 | 260 | 262 | 274 | 236 | 212 |
| 産業別                   | 建設業             | 283 | 214 | 237 | 268 | 280 | 290 | 313 | 328 | 349 | 314 | 331 | 247 |
|                       | 製造業             | 296 | 214 | 229 | 257 | 281 | 302 | 329 | 349 | 349 | 402 | 293 | 228 |
|                       | 情報通信業           | 323 | 219 | 247 | 294 | 332 | 343 | 393 | 391 | 421 | 412 | 414 | 321 |
|                       | 運輸業，郵便業         | 261 | 219 | 238 | 252 | 259 | 275 | 268 | 274 | 270 | 269 | 249 | 239 |
|                       | 卸売業，小売業         | 280 | 212 | 235 | 262 | 280 | 290 | 302 | 317 | 316 | 317 | 297 | 248 |
|                       | 学術研究，専門・技術サービス業 | 289 | 229 | 238 | 273 | 300 | 313 | 325 | 335 | 325 | 318 | 294 | 262 |
|                       | 宿泊業，飲食サービス業     | 252 | 204 | 229 | 247 | 247 | 257 | 262 | 286 | 280 | 275 | 262 | 224 |
|                       | 生活関連サービス業，娯楽業   | 249 | 193 | 225 | 239 | 254 | 263 | 278 | 266 | 294 | 279 | 264 | 214 |
|                       | 教育，学習支援業        | 288 | —   | 247 | 268 | 275 | 337 | 306 | 339 | 283 | 303 | 346 | 169 |
|                       | 医療，福祉           | 267 | 219 | 243 | 269 | 282 | 278 | 271 | 272 | 270 | 264 | 260 | 239 |
| サービス業<br>（他に分類されないもの） | 270             | 214 | 230 | 251 | 272 | 294 | 308 | 312 | 302 | 316 | 252 | 196 |     |
| 事業所規模別                | 4人以下            | 265 | 223 | 236 | 253 | 269 | 271 | 281 | 281 | 281 | 285 | 273 | 236 |
|                       | 5～29人           | 268 | 215 | 235 | 258 | 270 | 273 | 280 | 294 | 291 | 289 | 276 | 223 |
|                       | 30～99人          | 273 | 214 | 236 | 258 | 277 | 285 | 290 | 295 | 296 | 297 | 281 | 235 |
|                       | 100～299人        | 279 | 213 | 243 | 269 | 279 | 293 | 299 | 306 | 308 | 292 | 277 | 239 |
|                       | 300～499人        | 278 | 187 | 228 | 265 | 285 | 297 | 297 | 316 | 299 | 307 | 257 | 233 |
|                       | 500～999人        | 295 | 223 | 248 | 278 | 298 | 313 | 327 | 328 | 317 | 347 | 311 | 246 |
|                       | 1000人以上         | 309 | 201 | 229 | 271 | 307 | 354 | 368 | 376 | 363 | 367 | 250 | 227 |

※1 3ヶ月ごとにおける「雇用保険被保険者資格取得届」の賃金欄のデータをとりまとめたもの。

※2 雇用形態が常用であり、税込み額。毎月決まって支払われる各種手当（通勤手当等）を含む。パートタイマー、季節労働者、日雇労働者、派遣労働者、有期契約労働者は含まない。時間外手当、賞与など臨時的給与は含まない。

※3 平成23年6月改定の「厚生労働省編職業分類」に基づく区分。

令和7年3月新規学校卒業生初任給情報（確定版）

（単位：人、千円）

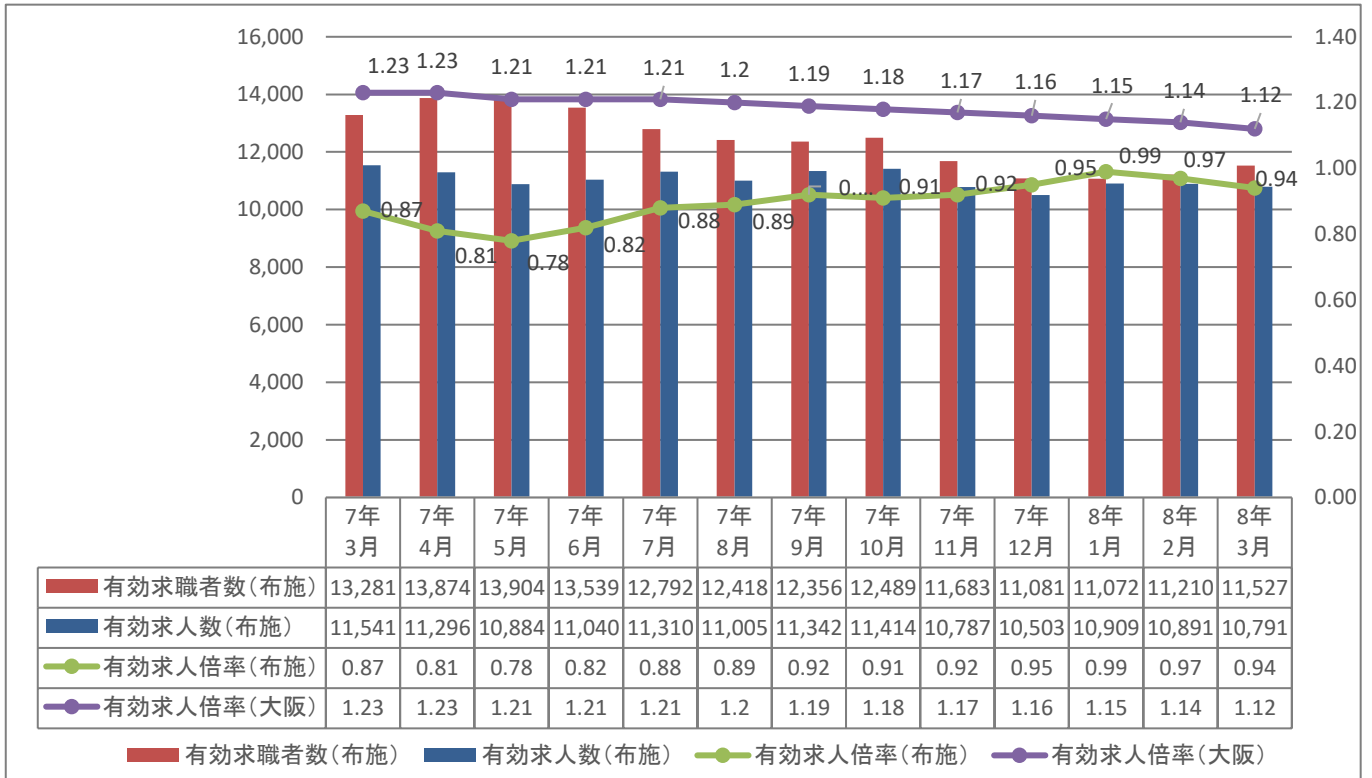
|        |                   | ハローワーク布施 |     |     |     |     |     |     |     | 大阪労働局 |     |       |     |       |     |        |     |
|--------|-------------------|----------|-----|-----|-----|-----|-----|-----|-----|-------|-----|-------|-----|-------|-----|--------|-----|
|        |                   | 中学卒      |     | 高校卒 |     | 短大卒 |     | 大学卒 |     | 中学卒   |     | 高校卒   |     | 短大卒   |     | 大学卒    |     |
|        |                   | 人数       | 賃金  | 人数  | 賃金  | 人数  | 賃金  | 人数  | 賃金  | 人数    | 賃金  | 人数    | 賃金  | 人数    | 賃金  | 人数     | 賃金  |
|        | 総計                | 2        | 180 | 414 | 202 | 261 | 227 | 993 | 244 | 12    | 201 | 7,209 | 209 | 5,712 | 224 | 27,099 | 251 |
| 職業別    | 管理的職業             | 0        | --  | 4   | 209 | 2   | 210 | 11  | 291 | 0     | --  | 132   | 211 | 69    | 234 | 543    | 278 |
|        | 専門的・技術的職業         | 0        | --  | 45  | 200 | 131 | 234 | 276 | 249 | 2     | 204 | 1,267 | 218 | 1,931 | 230 | 8,082  | 255 |
|        | 事務的職業             | 0        | --  | 50  | 199 | 32  | 217 | 224 | 238 | 0     | --  | 1,497 | 192 | 911   | 215 | 8,351  | 250 |
|        | 販売の職業             | 0        | --  | 13  | 200 | 7   | 237 | 242 | 252 | 0     | --  | 553   | 208 | 645   | 223 | 5,458  | 253 |
|        | サービスの職業           | 1        | 180 | 43  | 207 | 62  | 219 | 109 | 233 | 1     | 180 | 915   | 218 | 1,726 | 222 | 3,145  | 243 |
|        | 保安の職業             | 0        | --  | 5   | 211 | 1   | 217 | 1   | 233 | 0     | --  | 33    | 233 | 22    | 242 | 93     | 233 |
|        | 農林・漁業の職業          | 0        | --  | 0   | --  | 0   | --  | 0   | --  | 0     | --  | 28    | 215 | 7     | 206 | 4      | 216 |
|        | 生産工程の職業           | 0        | --  | 222 | 201 | 22  | 212 | 106 | 232 | 2     | 200 | 1,919 | 208 | 223   | 216 | 684    | 232 |
|        | 輸送・機械運転の職業        | 0        | --  | 1   | 214 | 0   | --  | 7   | 257 | 0     | --  | 305   | 216 | 69    | 228 | 209    | 234 |
|        | 建設・採掘の職業          | 1        | 180 | 16  | 209 | 3   | 240 | 9   | 250 | 6     | 207 | 287   | 223 | 67    | 236 | 311    | 266 |
|        | 運搬・清掃・包装等の職業      | 0        | --  | 15  | 200 | 1   | 191 | 8   | 256 | 1     | 185 | 273   | 211 | 42    | 204 | 219    | 227 |
| 産業別    | 建設業               | 1        | 180 | 28  | 217 | 8   | 235 | 32  | 259 | 6     | 207 | 840   | 226 | 258   | 243 | 1,954  | 271 |
|        | 製造業               | 0        | --  | 251 | 200 | 39  | 216 | 242 | 238 | 2     | 200 | 2,564 | 208 | 499   | 235 | 3,404  | 254 |
|        | 情報通信業             | 0        | --  | 0   | --  | 0   | --  | 0   | --  | 0     | --  | 47    | 206 | 233   | 222 | 2,718  | 257 |
|        | 運輸業, 郵便業          | 0        | --  | 11  | 196 | 1   | 191 | 16  | 240 | 3     | 198 | 1,012 | 192 | 305   | 199 | 1,498  | 222 |
|        | 卸売業, 小売業          | 0        | --  | 49  | 203 | 20  | 217 | 206 | 246 | 0     | --  | 865   | 207 | 1,099 | 219 | 5,830  | 248 |
|        | 学術研究, 専門・技術サービス業  | 0        | --  | 0   | --  | 2   | 209 | 10  | 241 | 0     | --  | 300   | 217 | 353   | 230 | 2,335  | 250 |
|        | 宿泊業, 飲食サービス業      | 0        | --  | 4   | 220 | 14  | 230 | 10  | 215 | 0     | --  | 494   | 220 | 441   | 228 | 543    | 237 |
|        | 生活関連サービス業, 娯楽業    | 0        | --  | 4   | 226 | 47  | 220 | 25  | 221 | 0     | --  | 98    | 207 | 747   | 217 | 326    | 246 |
|        | 教育, 学習支援業         | 0        | --  | 2   | 217 | 23  | 229 | 38  | 233 | 0     | --  | 27    | 200 | 232   | 224 | 418    | 240 |
|        | 医療, 福祉            | 1        | 180 | 30  | 190 | 96  | 237 | 217 | 251 | 1     | 180 | 216   | 212 | 936   | 230 | 3,106  | 250 |
|        | サービス業（他に分類されないもの） | 0        | --  | 24  | 202 | 5   | 209 | 116 | 253 | 0     | --  | 565   | 208 | 476   | 218 | 1,806  | 242 |
| 事業所規模別 | 4人以下              | 0        | --  | 3   | 213 | 8   | 213 | 6   | 227 | 0     | --  | 66    | 219 | 100   | 209 | 78     | 226 |
|        | 5～29人             | 2        | 180 | 53  | 213 | 56  | 228 | 92  | 234 | 8     | 203 | 469   | 212 | 780   | 220 | 1,106  | 237 |
|        | 30～99人            | 0        | --  | 102 | 198 | 82  | 223 | 197 | 237 | 3     | 200 | 975   | 209 | 1,196 | 223 | 3,427  | 243 |
|        | 100～299人          | 0        | --  | 122 | 199 | 34  | 215 | 289 | 243 | 0     | --  | 1,441 | 211 | 1,133 | 226 | 5,728  | 248 |
|        | 300～499人          | 0        | --  | 46  | 203 | 19  | 202 | 82  | 234 | 0     | --  | 770   | 211 | 469   | 231 | 3,555  | 254 |
|        | 500～999人          | 0        | --  | 41  | 198 | 19  | 243 | 64  | 251 | 0     | --  | 1,024 | 208 | 655   | 227 | 4,893  | 253 |
|        | 1000人以上           | 0        | --  | 47  | 204 | 43  | 246 | 263 | 257 | 1     | 185 | 2,464 | 207 | 1,379 | 221 | 8,312  | 256 |

※1 令和7年3月から令和7年5月までの3ヶ月間の「雇用保険被保険者資格取得届」のデータのうち、被保険者となった年月日が令和7年3月1日～4月30日の間、被保険者となったことの原因が「新規学卒」であり、雇用形態がフルタイムの常用労働者に当たる「その他」の者を抽出し、さらに4月1日現在の年齢が15歳の者を中学校卒、18歳の者を高等学校卒、20歳の者を短期大学（高等専門学校を含む。）卒、22歳の者を大学卒とし、これらの年齢に該当する者を対象として作成したもの。

※2 雇用形態が常用であり、税込み額。毎月決まって支払われる各種手当（通勤手当等）を含む。パートタイマー、季節労働者は含まない。時間外手当、賞与など臨時的給与は含まない。

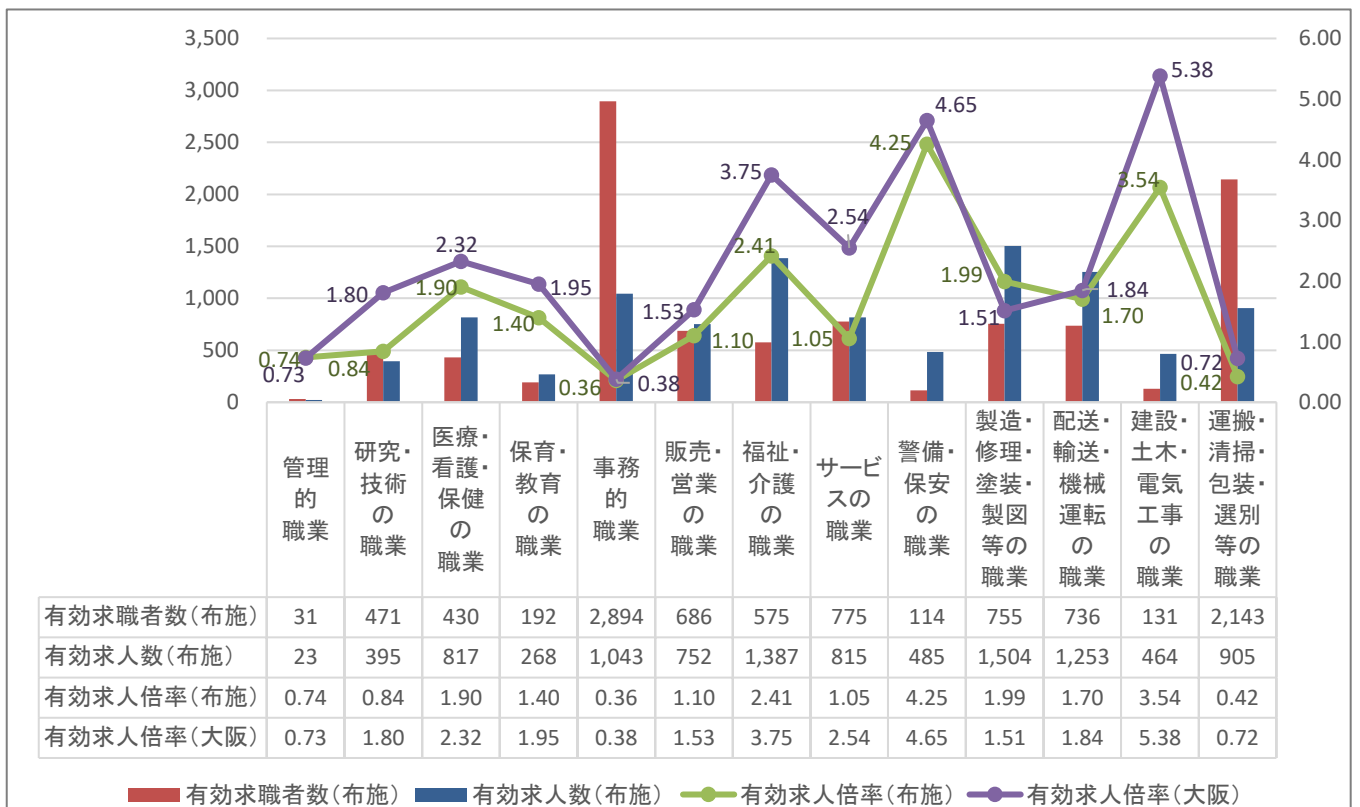
※3 平成23年6月改定の「厚生労働省編職業分類」に基づく区分。

・有効求人倍率の推移

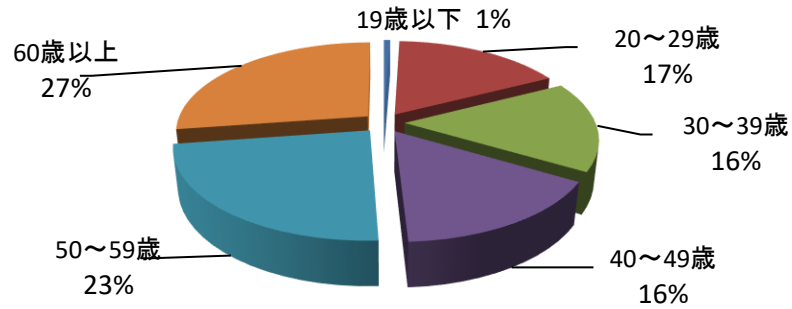


※1 有効求人倍率: 布施は原数値、大阪は季節調整値  
 ※2 有効求人: 臨時的フルタイム、臨時的パートタイム求人を含む

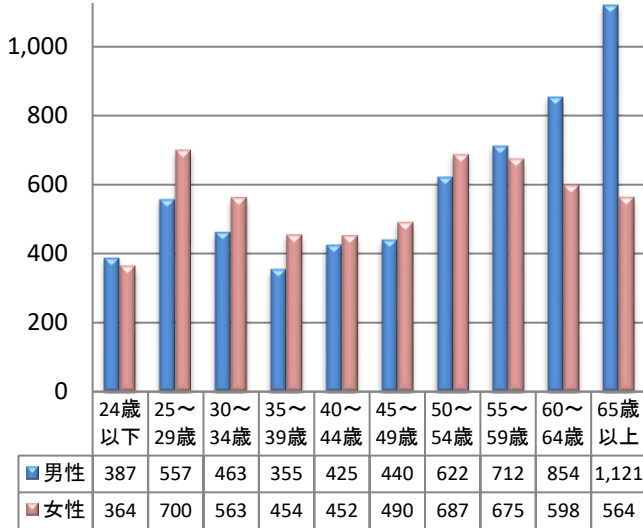
・求人・求職バランスシート(常用計)



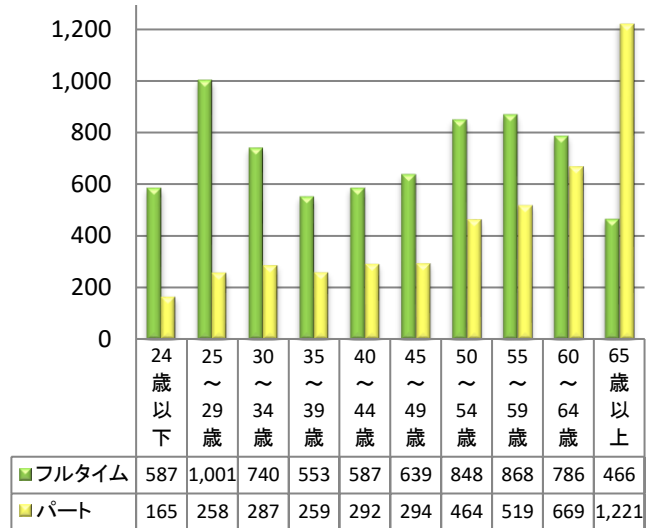
・年齢別有効求職者数  
(ハローワーク布施)



<男女別>

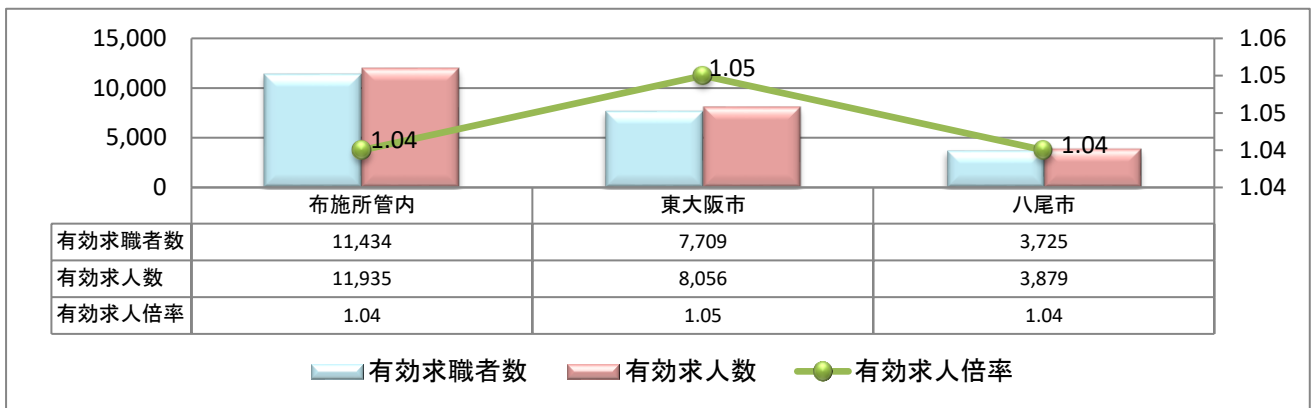


<雇用形態別>



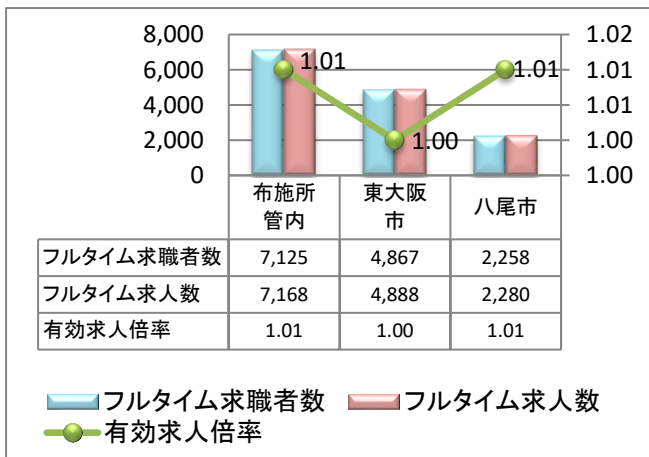
※注:平成16年11月から求職申込書における「性別」欄の記載が任意になったことに伴い、男女別の計は全体の値と必ずしも一致しない。

・地域別に見た有効求人倍率(フルタイム・パートタイム計)

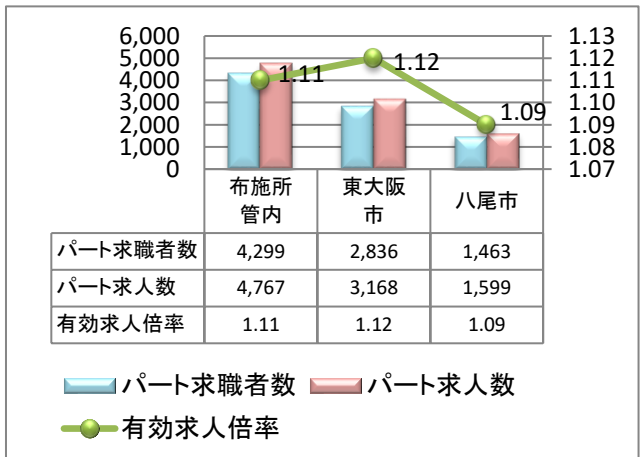


※地域別の有効求職者数は求職者の現住所、有効求人数は求人票の就業地を集計したもので、布施所以外の受理件数を含む。

<フルタイム>



<パート>



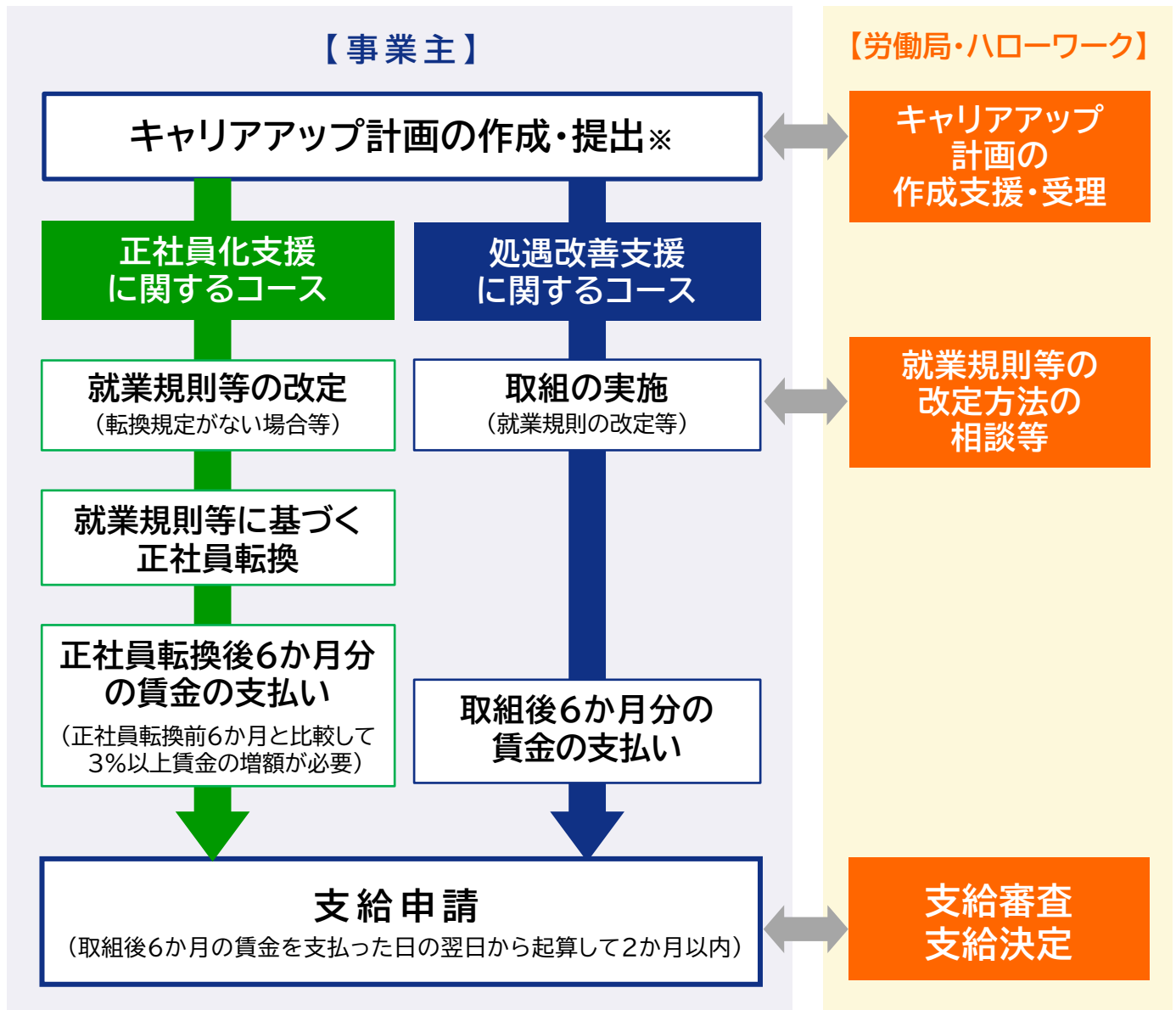
# キャリアアップ助成金のご案内(令和8年4月8日)

「キャリアアップ助成金」は、有期雇用労働者、短時間労働者、派遣労働者(以下「有期雇用労働者等」といいます。)といった、**非正規雇用労働者の企業内でのキャリアアップを促進するため、正社員化、処遇改善の取り組みを実施した事業主に対して助成する制度**です。

| 助成内容              |  | 中小企業の助成額   |                  | 大企業の助成額  |        |      |      |
|-------------------|--|--|------------------|----------|--------|------|------|
|                   |  | 重点支援対象者★   | 左記以外             | 重点支援対象者★ | 左記以外   |      |      |
| 正社員化コース           | 有期雇用労働者等を正社員化(※)した場合(1人当たり)<br><br>※ 正規雇用労働者等へ転換または派遣労働者を正規雇用労働者等として直接雇用すること。<br>正規雇用労働者には「多様な正社員(勤務地限定・職務限定・短時間正社員)」を含みます。<br><br>※ 新規学卒者で雇入れ日から起算して雇用期間が1年未満の者については支給対象外となります。 | ①有期 → 正規   | 80万円             | 40万円     | 60万円   | 30万円 |      |
|                   |  | ②無期 → 正規   | 40万円             | 20万円     | 30万円   | 15万円 |      |
|                   |  | ★ 以下a～cのいずれかに該当する者<br>a.雇入れから3年以上の有期雇用労働者<br>b.雇入れから3年未満で、次の①②いずれにも該当する有期雇用労働者<br>①過去5年間に正規雇用労働者であった期間が1年以下<br>②過去1年間に正規雇用労働者として雇用されていない<br>c.派遣労働者、母子家庭の母等、人材開発支援助成金の特定訓練修了者<br>※ 正社員転換等制度を新たに規定し、当該区分に転換等した場合に加算<br>1事業所当たり20万円(大企業の場合、15万円)<br>※ 多様な正社員制度(注)を新たに規定し、当該区分に転換等した場合に加算(注:勤務地限定・職務限定・短時間正社員いずれか1つ以上)<br>1事業所当たり40万円(大企業の場合、30万円)<br>※ 正規雇用労働者への転換等に係る所定の情報を自ら管理するウェブサイトまたは職場情報総合サイト(しょくばらぼ)に公表した場合に加算<br>1事業所当たり20万円(大企業の場合、15万円) |                  |          |        |      |      |
| 障害者正社員化コース        | 障害のある有期雇用労働者等を正規雇用労働者等に転換した場合(1人当たり)<br><br>※ 正規雇用労働者には「多様な正社員(勤務地限定・職務限定・短時間正社員)」を含みます。   | ① 重度身体障害者、重度知的障害者および精神障害者の場合   |                  |          |        |      |      |
|                   |  | 有期 → 正規  | 120万円            |          | 90万円   |      |      |
|                   |  | 有期 → 無期  | 60万円             |          | 45万円   |      |      |
|                   |  | 無期 → 正規  | 60万円             |          | 45万円   |      |      |
|                   |  | ② 重度身体障害者、重度知的障害者および精神障害者以外の場合   |                  |          |        |      |      |
|                   |  | 有期 → 正規  | 90万円             |          | 67.5万円 |      |      |
| 有期 → 無期           | 45万円   |  | 33万円             |          |        |      |      |
| 無期 → 正規           | 45万円   |  | 33万円             |          |        |      |      |
|                   |  | ※ 助成額が支給対象期間における対象労働者に対する賃金の額を超える場合には、当該賃金の総額を上限額として支給します。   |                  |          |        |      |      |
| 賃金規定等改定コース        | 有期雇用労働者等の基本給の賃金規定等を3%以上増額改定し、その規定を適用させた場合(1人当たり)   | 3%以上4%未満   | 4万円              |          | 2.6万円  |      |      |
|                   |  | 4%以上5%未満   | 5万円              |          | 3.3万円  |      |      |
|                   |  | 5%以上6%未満   | 6.5万円            |          | 4.3万円  |      |      |
|                   |  | 6%以上   | 7万円              |          | 4.6万円  |      |      |
|                   |  | ※ 「職務評価」の手法の活用により増額改定を実施した場合に加算<br>1事業所当たり20万円(大企業の場合、15万円)<br>※ 有期雇用労働者等の昇給制度を新たに設けた場合に加算<br>1事業所当たり20万円(大企業の場合、15万円)   |                  |          |        |      |      |
| 処遇改善支援            | 賃金規定等共通化コース  | 有期雇用労働者等と正規雇用労働者との共通の賃金規定等を新たに規定・適用した場合  | 1事業所当たり          | 60万円     | 45万円   |      |      |
|                   | 賞与・退職金制度導入コース  | 有期雇用労働者等を対象に賞与・退職金制度を導入し、支給または積立を実施した場合  | 1事業所当たり          | 40万円     | 30万円   |      |      |
|                   | ※ 同時に導入した場合に加算 16.8万円(大企業の場合、12.6万円)   |  |                  |          |        |      |      |
| 短時間労働者労働時間延長支援コース | (1年目の取組)<br>短時間労働者に右の①～④のいずれかの取組を行った場合(1人当たり)<br><br>(2年目の取組)<br>1年目の取組後、短時間労働者に右の①②のいずれかの取組を行った場合(1人当たり)  | 1年目  | 労働時間の延長          | 賃金の増加    | 小規模企業  | 中小企業 | 大企業  |
|                   |  |  | ①5時間以上           | —        | 50万円   | 40万円 | 30万円 |
|                   |  |  | ②4時間以上5時間未満      | 5%以上     |        |      |      |
|                   |  |  | ③3時間以上4時間未満      | 10%以上    |        |      |      |
|                   |  | ④2時間以上3時間未満  | 15%以上            |          |        |      |      |
|                   |  | 2年目  | ①労働時間をさらに2時間以上延長 | —        | 25万円   | 20万円 | 15万円 |
| —                 | ②基本給をさらに5%以上増加または昇給、賞与もしくは退職金制度の適用   |  |                  |          |        |      |      |

# キャリアアップ助成金申請までの流れ

「キャリアアップ助成金」の活用にあたっては、各コースの実施日の前日までに「キャリアアップ計画」の提出が必要です。



※ 計画の提出(支給申請)は、窓口への持参、郵送、電子申請によって行うことができます。

- 支給要件の詳細や助成上限(人数・回数等)については、厚生労働省ウェブサイトをご確認ください。パンフレット、申請様式、Q&A等も掲載しています。
- 正社員化コース、障害者正社員化コースは、各支給対象期の取組を講じた場合の合計金額です。

詳しくは、最寄りの都道府県労働局またはハローワークにお問い合わせください

キャリアアップ助成金

検索

[https://www.mhlw.go.jp/stf/seisakunitsuite/bunya/koyou\\_roudou/part\\_haken/jigyounushi/career.html](https://www.mhlw.go.jp/stf/seisakunitsuite/bunya/koyou_roudou/part_haken/jigyounushi/career.html)

厚生労働省  
キャリアアップ助成金



## ハローワーク布施（布施公共職業安定所）

〒577-0056 東大阪市長堂1-8-37 イオン布施駅前店4階

TEL 06-6782-4221

ホームページ <https://jsite.mhlw.go.jp/osaka-hellowork/list/fuse.html>

近鉄大阪線・奈良線 布施駅から徒歩2分（約200m）

〈管轄区域〉東大阪市・八尾市

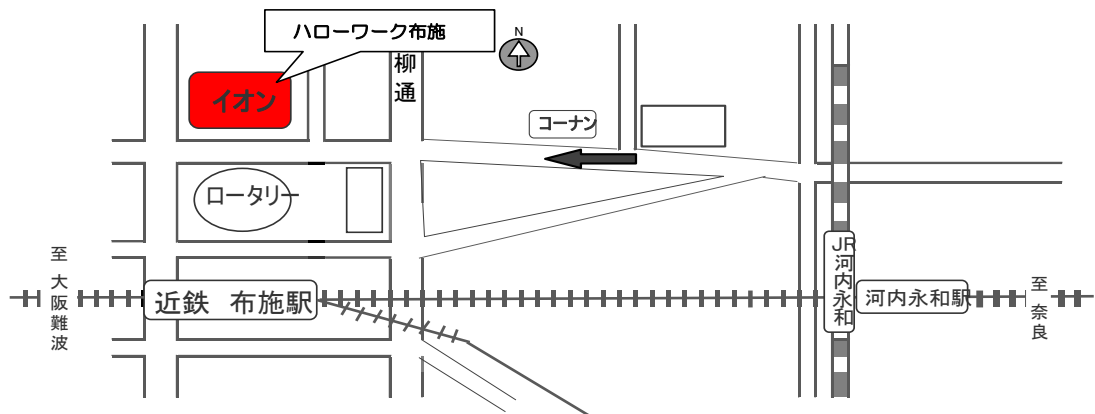
利用時間 8:30~17:15（月~金）

10:00~17:00（第2・第4土）

日・休祝日・年末年始休み

※土曜日は求人検索パソコンによる求人情報の提供・職業紹介業務を行っています。

土曜日は雇用保険関係業務、職業訓練関係業務及び求人関係業務は取り扱っておりません。



## 八尾市ワークサポートセンター（八尾市地域職業相談室）

〒581-0803 八尾市光町2-60（1F）

TEL 072-929-3400

近鉄大阪線 近鉄八尾駅から徒歩3分（約250m）

利用時間 10:00~18:00（月~金）

土・日・休祝日・年末年始休み

※八尾市ワークサポートセンターはハローワーク布施の出先機関です。

※求人検索パソコンによる求人情報の提供と職業紹介業務を行っています。

※雇用保険関係業務、職業訓練関係業務及び求人関係業務は取り扱っておりません。

