



労働市場ニュース



いずみおおつ

令和8年3月分内容

(令和8年4月28日(火)発行)

管内の労働市場

○令和8年3月分の新規求人倍率【一般】は1.41倍で、前年同月と比べて0.05ポイント上昇

○令和8年3月分の有効求人倍率【一般】は0.88倍で、前年同月と比べて0.06ポイント上昇

- ・令和8年3月分の新規求人数【一般】は1,386人で、前年同月と比べて8.1%上昇
- ・令和8年3月分の月間有効求人数【一般】は4,450人で、前年同月と比べて10.4%上昇
- ・令和8年3月分の新規求職申込件数【一般】は981人で、前年同月と比べて4.4%上昇
- ・令和8年3月分の月間有効求職者数【一般】は5,029人で、前年同月と比べて2.6%上昇
- ・令和8年3月分の就職者数【一般】は276人で、前年同月より0.7%低下

☆ ハローワーク泉大津の求人・求職状況(令和8年3月分内容)	P 2
☆ 職業別有効求人倍率表【常用】(令和8年3月分内容)		
常用計	P 3
常用フルタイム	P 4
常用パートタイム	P 5
☆ 職業別求人賃金と求職者希望賃金の状況【常用】(令和8年3月分内容)		
常用フルタイム	P 6
常用パートタイム	P 7
☆ 中途採用者採用時賃金情報		
ハローワーク泉大津管内	P 8
大阪労働局管内	P 9
☆ 新規学校卒業者初任給情報(確定版)	P10
☆ 各種統計グラフ	P11~ P12

※【一般】 常時及び臨時・季節を合わせたものをいう。

※【常用】 雇用契約において雇用期間の定めがないか又は4か月以上の雇用期間が定められているもの(季節労働を除く。)をいう。

ハローワーク泉大津
 (泉大津公共職業安定所)
 〒595-0025
 泉大津市旭町22-45
 TEL0725(32)5181



ハローワーク泉大津の求人・求職状況

1. 産業別新規求人数（単位：人）

	ハローワーク泉大津			大阪労働局		
	令和8年3月	前年同月	前年同月比	令和8年3月	前年同月	前年同月比
計	1,386	1,282	8.1	61,050	65,327	▲ 6.5
建設業	88	101	▲ 12.9	4,671	4,687	▲ 0.3
製造業	141	192	▲ 26.6	4,549	4,601	▲ 1.1
情報通信業	0	2	▲ 100.0	2,225	2,584	▲ 13.9
運輸業,郵便業	126	222	▲ 43.2	4,117	4,160	▲ 1.0
卸売業,小売業	77	144	▲ 46.5	5,569	5,826	▲ 4.4
学術研究,専門・技術サービス業	5	5	0.0	1,811	2,237	▲ 19.0
宿泊業,飲食サービス業	38	10	280.0	6,658	9,116	▲ 27.0
生活関連サービス業,娯楽業	10	7	42.9	2,171	2,304	▲ 5.8
教育,学習支援業	23	6	283.3	876	910	▲ 3.7
医療,福祉	587	484	21.3	17,550	17,109	2.6
サービス業（他に分類されないもの）	245	75	226.7	8,245	9,001	▲ 8.4

2. 職業別新規求職申込件数（単位：件）

	ハローワーク泉大津			大阪労働局		
	令和8年3月	前年同月	前年同月比	令和8年3月	前年同月	前年同月比
職業計	978	938	4.3	27,963	25,804	8.4
A 管理的職業従事者	4	3	33.3	98	93	5.4
B 専門的・技術的職業従事者	151	163	▲ 7.4	4,521	4,002	13.0
C 事務従事者	220	201	9.5	6,982	6,300	10.8
D 販売従事者	57	47	21.3	1,703	1,551	9.8
E サービス職業従事者	110	87	26.4	3,167	2,805	12.9
F 保安職業従事者	12	7	71.4	349	281	24.2
G 農林漁業従事者	4	4	0.0	92	93	▲ 1.1
H 生産工程従事者	42	35	20.0	1,365	1,264	8.0
I 輸送・機械運転従事者	56	51	9.8	996	899	10.8
J 建設・採掘従事者	14	9	55.6	309	268	15.3
K 運搬・清掃・包装等従事者	123	113	8.8	3,363	2,800	20.1

3. 就職件数の推移

	R7.3	R7.4	R7.5	R7.6	R7.7	R7.8	R7.9	R7.10	R7.11	R7.12	R8.1	R8.2	R8.3
泉大津	278	268	242	218	226	164	241	209	175	186	193	206	276
大阪労働局	6,562	6,360	6,045	5,940	5,714	4,627	5,546	5,914	4,830	4,991	4,662	5,152	6,487

職業別有効求人倍率表 常用計

令和8年3月内容	ハローワーク泉大津			大阪労働局		
	有効求人数 (A)	有効求職者数 (B)	有効求人倍率 (A/B)	有効求人数 (A)	有効求職者数 (B)	有効求人倍率 (A/B)
職業計	4,052	5,012	0.81	164,955	154,575	1.07
01管理的職業	15	14	1.07	397	546	0.73
02研究・技術の職業	150	181	0.83	12,900	7,148	1.80
006開発技術者	21	17	1.24	1,307	700	1.87
007製造技術者	37	63	0.59	918	1,608	0.57
008建築・土木・測量技術者	67	31	2.16	4,175	924	4.52
009情報処理・通信技術者（ソフトウェア開発）	2	41	0.05	3,993	2,403	1.66
010情報処理・通信技術者（ソフトウェア開発を除く）	10	19	0.53	2,206	1,138	1.94
03法務・経営・文化芸術等の専門的職業	18	100	0.18	1,435	5,620	0.26
016美術家、写真家、映像撮影者		5	0.00	137	352	0.39
017デザイナー	8	47	0.17	479	2,720	0.18
012～015.018～020その他の法務・経営・文化芸術等の専門的職業	10	48	0.21	819	2,548	0.32
04医療・看護・保健の職業	718	236	3.04	14,600	6,283	2.32
021医師、歯科医師、獣医師、薬剤師	15	8	1.88	671	477	1.41
022保健師、助産師	7	4	1.75	111	184	0.60
023看護師、准看護師	248	141	1.76	7,095	3,143	2.26
024医療技術者	316	41	7.71	3,175	1,012	3.14
025栄養士、管理栄養士	4	7	0.57	1,177	377	3.12
026あん摩マッサージ指圧師、はり師、きゅう師、柔道整復師	28	12	2.33	584	397	1.47
028保健医療関係助手	85	21	4.05	1,620	576	2.81
05保育・教育の職業	177	109	1.62	5,301	2,720	1.95
030学童保育等指導員、保育補助者、家庭の保育者	14	20	0.70	799	563	1.42
029.031.032その他の保育・教育の職業	163	89	1.83	4,502	2,157	2.09
06事務的職業	342	1,208	0.28	15,975	42,064	0.38
033総務・人事・企画事務の職業	19	107	0.18	1,301	3,707	0.35
034一般事務・秘書・受付の職業	116	745	0.16	4,747	25,246	0.19
035その他の総務等事務の職業	16	47	0.34	852	1,558	0.55
036電話・インターネットによる応接事務の職業	6	19	0.32	760	1,054	0.72
037医療・介護事務の職業	74	72	1.03	2,216	1,975	1.12
038会計事務の職業	21	74	0.28	1,545	3,203	0.48
039生産関連事務の職業	45	27	1.67	1,078	1,013	1.06
040営業・販売関連事務の職業	26	55	0.47	1,814	2,236	0.81
042運輸・郵便事務の職業	13	10	1.30	921	244	3.77
043コンピュータ等事務用機器操作の職業	5	52	0.10	698	1,801	0.39
07販売・営業の職業	164	289	0.57	13,432	8,793	1.53
044小売店・卸売店店長	10	1	10.00	119	73	1.63
045販売員	49	167	0.29	6,297	4,358	1.44
046商品仕入・再生資源卸売の職業	1	2	0.50	94	88	1.07
047販売類似の職業		1	0.00	307	204	1.50
048営業の職業	104	118	0.88	6,615	4,070	1.63
08福祉・介護の職業	924	288	3.21	27,004	7,199	3.75
049福祉・介護の専門的職業	275	107	2.57	8,375	2,703	3.10
050施設介護の職業	544	169	3.22	13,457	4,105	3.28
051訪問介護の職業	105	12	8.75	5,172	391	13.23
09サービスの職業	202	292	0.69	24,262	9,539	2.54
052家庭生活支援サービスの職業	6	1	6.00	170	59	2.88
053理容師、美容師、美容関連サービスの職業	11	44	0.25	3,767	1,054	3.57
054浴場・クリーニングの職業	2	2	1.00	194	60	3.23
055飲食物調理の職業	49	118	0.42	13,531	3,676	3.68
056接客・給仕の職業	102	65	1.57	4,575	2,537	1.80
057居住施設・ビル等の管理の職業	2	39	0.05	1,140	1,286	0.89
058その他のサービスの職業	30	23	1.30	885	867	1.02
10警備・保安の職業	97	37	2.62	5,884	1,266	4.65
11農林漁業の職業	4	12	0.33	327	558	0.59
12製造・修理・塗装・製図等の職業	326	235	1.39	10,530	6,961	1.51
067生産設備オペレーター（金属製品）	1	12	0.08	212	183	1.16
069生産設備オペレーター（金属製品・食品等を除く）	14	7	2.00	220	136	1.62
070機械組立設備オペレーター	1	1	1.00	117	108	1.08
071製品製造・加工処理工（金属製品）	74	34	2.18	2,516	1,361	1.85
072製品製造・加工処理工（食品等）	38	27	1.41	1,143	792	1.44
073製品製造・加工処理工（金属製品・食品等を除く）	74	50	1.48	1,972	1,377	1.43
074機械組立工	26	29	0.90	957	683	1.40
075機械整備・修理工	59	24	2.46	1,636	596	2.74
076製品検査工（金属製品）	5	3	1.67	231	129	1.79
078製品検査工（金属製品・食品等を除く）	10	4	2.50	269	95	2.83
079機械検査工	2	1	2.00	105	52	2.02
080生産関連の職業（塗装・製図を含む）	19	31	0.61	1,020	1,229	0.83
13配送・輸送・機械運転の職業	420	297	1.41	11,891	6,445	1.84
082配送・集荷の職業	106	87	1.22	1,980	2,089	0.95
083貨物自動車運転の職業	160	73	2.19	3,725	1,063	3.50
084バス運転の職業	35	25	1.40	804	404	1.99
085乗用車運転の職業	68	56	1.21	3,626	1,452	2.50
088その他の輸送の職業	2	28	0.07	708	598	1.18
089施設機械設備操作・建設機械運転の職業	47	25	1.88	885	694	1.28
14建設・土木・電気工事の職業	260	35	7.43	7,110	1,321	5.38
090建設躯体工事の職業	59	4	14.75	1,319	173	7.62
091建設の職業（建設躯体工事の職業を除く）	72	12	6.00	2,214	480	4.61
092土木の職業	50	4	12.50	2,215	247	8.97
094電気・通信工事の職業	79	15	5.27	1,357	419	3.24
15運搬・清掃・包装・選別等の職業	235	656	0.36	13,907	19,208	0.72
095荷役・運搬作業員	39	103	0.38	2,925	2,578	1.13
096清掃・洗浄作業員	60	122	0.49	6,707	4,667	1.44
097包装作業員	10	32	0.31	964	966	1.00
098選別・ピッキング作業員	43	110	0.39	1,018	1,948	0.52
099その他の運搬・清掃・包装・選別等の職業 （IT関連計）	83	289	0.29	2,293	9,049	0.25
（福祉関連計）	55	180	0.31	9,365	8,955	1.05
（介護関連小計）	1,473	420	3.51	36,105	10,122	3.57
	902	255	3.54	26,260	6,156	4.27

※1 常用とは、雇用契約において雇用期間の定めがないか、又は4ヶ月以上の雇用期間が定められているもの（季節労働を除く。）をいう。

※2 フルタイムとは、パートタイム以外のものをいう。 ※3 パートタイムとは、1週間の所定労働時間が当該事業所において、同様の業務に従事する通常の労働者の所定労働時間に比べ短いものをいう。

※4 令和5年4月改定の「厚生労働省編職業分類」に基づく区分。 ※5 有効求人はハローワークに申し込まれた求人（常用）の総数で、有効求職者は求職（常用）の申込みをしている人の総数。

※6 有効求職者数には、ハローワークに来所せず、オンライン上で求職登録した求職者数が含まれる。

職業別有効求人倍率表 常用フルタイム

令和8年3月内容	ハローワーク泉大津			大阪労働局		
	有効求人数 (A)	有効求職者数 (B)	有効求人倍率 (A/B)	有効求人数 (A)	有効求職者数 (B)	有効求人倍率 (A/B)
職業計	2,414	2,968	0.81	102,156	96,218	1.06
01管理的職業	10	11	0.91	380	472	0.81
02研究・技術の職業	134	156	0.86	12,506	6,222	2.01
006開発技術者	20	16	1.25	1,289	602	2.14
007製造技術者	36	57	0.63	863	1,365	0.63
008建築・土木・測量技術者	64	22	2.91	4,065	789	5.15
009情報処理・通信技術者（ソフトウェア開発）	2	34	0.06	3,859	2,180	1.77
010情報処理・通信技術者（ソフトウェア開発を除く）		17	0.00	2,169	1,000	2.17
03法務・経営・文化芸術等の専門的職業	10	82	0.12	801	4,279	0.19
016美術家、写真家、映像撮影者		2	0.00	54	226	0.24
017デザイナー	8	38	0.21	274	2,164	0.13
012～015.018～020その他の法務・経営・文化芸術等の専門的職業	2	42	0.05	473	1,889	0.25
04医療・看護・保健の職業	357	144	2.48	8,838	3,759	2.35
021医師、歯科医師、獣医師、薬剤師	11	4	2.75	292	230	1.27
022保健師、助産師		0	--	65	106	0.61
023看護師、准看護師	134	88	1.52	4,067	1,758	2.31
024医療技術者	125	26	4.81	2,039	715	2.85
025栄養士、管理栄養士	3	4	0.75	1,055	283	3.73
026あん摩マッサージ指圧師、はり師、きゅう師、柔道整復師	19	8	2.38	391	279	1.40
028保健医療関係助手	56	12	4.67	827	317	2.61
05保育・教育の職業	74	58	1.28	2,432	1,448	1.68
030学童保育等指導員、保育補助者、家庭的保育者	1	4	0.25	100	198	0.51
029.031.032その他の保育・教育の職業	73	54	1.35	2,332	1,250	1.87
06事務的職業	187	749	0.25	9,391	28,220	0.33
033総務・人事・企画事務の職業	9	73	0.12	1,013	2,959	0.34
034一般事務・秘書・受付の職業	49	447	0.11	2,508	16,373	0.15
035その他の総務等事務の職業	9	35	0.26	423	983	0.43
036電話・インターネットによる応接事務の職業	6	10	0.60	259	635	0.41
037医療・介護事務の職業	32	43	0.74	1,153	1,207	0.96
038会計事務の職業	14	50	0.28	1,040	2,389	0.44
039生産関連事務の職業	37	14	2.64	711	721	0.99
040営業・販売関連事務の職業	18	42	0.43	1,460	1,857	0.79
042運輸・郵便事務の職業	11	6	1.83	616	184	3.35
043コンピュータ等事務用機器操作の職業	1	29	0.03	174	890	0.20
07販売・営業の職業	133	184	0.72	10,796	6,465	1.67
044小売店・卸売店店長	10	1	10.00	116	59	1.97
045販売員	20	81	0.25	3,947	2,378	1.66
046商品仕入・再生資源卸売の職業	1	2	0.50	79	77	1.03
047販売類似の職業		1	0.00	251	156	1.61
048営業の職業	102	99	1.03	6,403	3,795	1.69
08福祉・介護の職業	417	174	2.40	14,418	4,401	3.28
049福祉・介護の専門的職業	141	69	2.04	5,837	1,771	3.30
050施設介護の職業	233	98	2.38	6,477	2,445	2.65
051訪問介護の職業	43	7	6.14	2,104	185	11.37
09サービスの職業	106	157	0.68	10,543	5,172	2.04
052家庭生活支援サービスの職業		1	0.00	12	24	0.50
053理容師、美容師、美容関連サービスの職業	5	30	0.17	2,932	739	3.97
054浴場・クリーニングの職業		0	--	41	23	1.78
055飲食物調理の職業	9	58	0.16	4,146	1,755	2.36
056接客・給仕の職業	84	37	2.27	2,589	1,559	1.66
057居住施設・ビル等の管理の職業		15	0.00	366	544	0.67
058その他のサービスの職業	8	16	0.50	457	528	0.87
10警備・保安の職業	34	24	1.42	3,056	716	4.27
11農林漁業の職業	2	7	0.29	166	367	0.45
12製造・修理・塗装・製図等の職業	259	180	1.44	8,456	5,344	1.58
067生産設備オペレーター（金属製品）	1	10	0.10	207	158	1.31
069生産設備オペレーター（金属製品・食料品等を除く）	10	6	1.67	193	110	1.75
070機械組立設備オペレーター	1	1	1.00	114	98	1.16
071製品製造・加工処理工（金属製品）	68	29	2.34	2,289	1,147	2.00
072製品製造・加工処理工（食料品等）	24	15	1.60	553	475	1.16
073製品製造・加工処理工（金属製品・食料品等を除く）	58	36	1.61	1,305	954	1.37
074機械組立工	21	24	0.88	808	554	1.46
075機械整備・修理工	45	18	2.50	1,531	503	3.04
076製品検査工（金属製品）	2	3	0.67	196	91	2.15
078製品検査工（金属製品・食料品等を除く）	5	1	5.00	139	60	2.32
079機械検査工	2	1	2.00	73	36	2.03
080生産関連の職業（塗装・製図を含む）	19	27	0.70	952	1,000	0.95
13配送・輸送・機械運転の職業	353	221	1.60	9,327	4,714	1.98
082配送・集荷の職業	97	69	1.41	1,448	1,548	0.94
083貨物自動車運転の職業	154	67	2.30	3,545	960	3.69
084バス運転の職業	19	14	1.36	530	276	1.92
085乗用車運転の職業	35	30	1.17	2,326	810	2.87
088その他の輸送の職業	2	21	0.10	611	456	1.34
089施設機械設備操作・建設機械運転の職業	46	19	2.42	762	559	1.36
14建設・土木・電気工事の職業	258	32	8.06	6,956	1,157	6.01
090建設躯体工事の職業	57	4	14.25	1,293	160	8.08
091建設の職業（建設躯体工事の職業を除く）	72	11	6.55	2,165	419	5.17
092土木の職業	50	4	12.50	2,162	212	10.20
094電気・通信工事の職業	79	13	6.08	1,331	365	3.65
15運搬・清掃・包装・選別等の職業	80	248	0.32	4,090	7,145	0.57
095荷役・運搬作業員	26	70	0.37	1,992	1,588	1.25
096清掃・洗浄作業員	8	28	0.29	842	1,289	0.65
097包装作業員	3	9	0.33	280	256	1.09
098選別・ピッキング作業員	21	36	0.58	361	783	0.46
099その他の運搬・清掃・包装・選別等の職業	22	105	0.21	615	3,229	0.19
（IT関連計）	39	141	0.28	8,370	7,023	1.19
（福祉関連計）	658	253	2.60	19,596	5,997	3.27
（介護関連小計）	395	152	2.60	13,694	3,689	3.71

※1 常用とは、雇用契約において雇用期間の定めがないか、又は4ヶ月以上の雇用期間が定められているもの（季節労働を除く。）をいう。

※2 フルタイムとは、パートタイム以外のものをいう。 ※3 パートタイムとは、1週間の所定労働時間が当該事業所において、同様の業務に従事する通常の労働者の所定労働時間に比べ短いものをいう。

※4 令和5年4月改定の「厚生労働省編職業分類」に基づく区分。 ※5 有効求人はハローワークに申し込まれた求人（常用）の総数で、有効求職者は求職（常用）の申込みをしている人の総数。

※6 有効求職者数には、ハローワークに来所せず、オンライン上で求職登録した求職者数が含まれる。

職業別有効求人倍率表 常用パートタイム

令和8年3月内容	ハローワーク泉大津			大阪労働局		
	有効求人数 (A)	有効求職者数 (B)	有効求人倍率 (A/B)	有効求人数 (A)	有効求職者数 (B)	有効求人倍率 (A/B)
職業計	1,638	2,044	0.80	62,799	58,357	1.08
01管理的職業	5	3	1.67	17	74	0.23
02研究・技術の職業	16	25	0.64	394	926	0.43
006開発技術者	1	1	1.00	18	98	0.18
007製造技術者	1	6	0.17	55	243	0.23
008建築・土木・測量技術者	3	9	0.33	110	135	0.81
009情報処理・通信技術者（ソフトウェア開発）		7	0.00	134	223	0.60
010情報処理・通信技術者（ソフトウェア開発を除く）	10	2	5.00	37	138	0.27
03法務・経営・文化芸術等の専門的職業	8	18	0.44	634	1,341	0.47
016美術家、写真家、映像撮影者		3	0.00	83	126	0.66
017デザイナー		9	0.00	205	556	0.37
012～015.018～020その他の法務・経営・文化芸術等の専門的職業	8	6	1.33	346	659	0.53
04医療・看護・保健の職業	361	92	3.92	5,762	2,524	2.28
021医師、歯科医師、獣医師、薬剤師	4	4	1.00	379	247	1.53
022保健師、助産師	7	4	1.75	46	78	0.59
023看護師、准看護師	114	53	2.15	3,028	1,385	2.19
024医療技術者	191	15	12.73	1,136	297	3.82
025栄養士、管理栄養士	1	3	0.33	122	94	1.30
026あん摩マッサージ指圧師、はり師、きゅう師、柔道整復師	9	4	2.25	193	118	1.64
028保健医療関係助手	29	9	3.22	793	259	3.06
05保育・教育の職業	103	51	2.02	2,869	1,272	2.26
030学童保育等指導員、保育補助者、家庭的保育者	13	16	0.81	699	365	1.92
029.031.032その他の保育・教育の職業	90	35	2.57	2,170	907	2.39
06事務的職業	155	459	0.34	6,584	13,844	0.48
033総務・人事・企画事務の職業	10	34	0.29	288	748	0.39
034一般事務・秘書・受付の職業	67	298	0.22	2,239	8,873	0.25
035その他の総務等事務の職業	7	12	0.58	429	575	0.75
036電話・インターネットによる応接事務の職業		9	0.00	501	419	1.20
037医療・介護事務の職業	42	29	1.45	1,063	768	1.38
038会計事務の職業	7	24	0.29	505	814	0.62
039生産関連事務の職業	8	13	0.62	367	292	1.26
040営業・販売関連事務の職業	8	13	0.62	354	379	0.93
042運輸・郵便事務の職業	2	4	0.50	305	60	5.08
043コンピュータ等事務用機器操作の職業	4	23	0.17	524	911	0.58
07販売・営業の職業	31	105	0.30	2,636	2,328	1.13
044小売店・卸売店店長			--	3	14	0.21
045販売員	29	86	0.34	2,350	1,980	1.19
046商品仕入・再生資源卸売の職業			--	15	11	1.36
047販売類似の職業		0	--	56	48	1.17
048営業の職業	2	19	0.11	212	275	0.77
08福祉・介護の職業	507	114	4.45	12,586	2,798	4.50
049福祉・介護の専門的職業	134	38	3.53	2,538	932	2.72
050施設介護の職業	311	71	4.38	6,980	1,660	4.20
051訪問介護の職業	62	5	12.40	3,068	206	14.89
09サービスの職業	96	135	0.71	13,719	4,367	3.14
052家庭生活支援サービスの職業	6		--	158	35	4.51
053理容師、美容師、美容関連サービスの職業	6	14	0.43	835	315	2.65
054浴場・クリーニングの職業	2	2	1.00	153	37	4.14
055飲食物調理の職業	40	60	0.67	9,385	1,921	4.89
056接客・給仕の職業	18	28	0.64	1,986	978	2.03
057居住施設・ビル等の管理の職業	2	24	0.08	774	742	1.04
058その他のサービスの職業	22	7	3.14	428	339	1.26
10警備・保安の職業	63	13	4.85	2,828	550	5.14
11農林漁業の職業	2	5	0.40	161	191	0.84
12製造・修理・塗装・製図等の職業	67	55	1.22	2,074	1,617	1.28
067生産設備オペレーター（金属製品）		2	0.00	5	25	0.20
069生産設備オペレーター（金属製品・食料品等を除く）	4	1	4.00	27	26	1.04
070機械組立設備オペレーター		0	--	3	10	0.30
071製品製造・加工処理工（金属製品）	6	5	1.20	227	214	1.06
072製品製造・加工処理工（食料品等）	14	12	1.17	590	317	1.86
073製品製造・加工処理工（金属製品・食料品等を除く）	16	14	1.14	667	423	1.58
074機械組立工	5	5	1.00	149	129	1.16
075機械整備・修理工	14	6	2.33	105	93	1.13
076製品検査工（金属製品）	3		--	35	38	0.92
078製品検査工（金属製品・食料品等を除く）	5	3	1.67	130	35	3.71
079機械検査工			--	32	16	2.00
080生産関連の職業（塗装・製図を含む）		4	0.00	68	229	0.30
13配送・輸送・機械運転の職業	67	76	0.88	2,564	1,731	1.48
082配送・集荷の職業	9	18	0.50	532	541	0.98
083貨物自動車運転の職業	6	6	1.00	180	103	1.75
084バス運転の職業	16	11	1.45	274	128	2.14
085乗用車運転の職業	33	26	1.27	1,300	642	2.02
088その他の輸送の職業		7	0.00	97	142	0.68
089施設機械設備操作・建設機械運転の職業	1	6	0.17	123	135	0.91
14建設・土木・電気工事の職業	2	3	0.67	154	164	0.94
090建設躯体工事の職業	2	0	--	26	13	2.00
091建設の職業（建設躯体工事の職業を除く）		1	0.00	49	61	0.80
092土木の職業		0	--	53	35	1.51
094電気・通信工事の職業		2	0.00	26	54	0.48
15運搬・清掃・包装・選別等の職業	155	408	0.38	9,817	12,063	0.81
095荷役・運搬作業員	13	33	0.39	933	990	0.94
096清掃・洗浄作業員	52	94	0.55	5,865	3,378	1.74
097包装作業員	7	23	0.30	684	710	0.96
098選別・ピッキング作業員	22	74	0.30	657	1,165	0.56
099その他の運搬・清掃・包装・選別等の職業	61	184	0.33	1,678	5,820	0.29
（IT関連計）	16	39	0.41	995	1,932	0.52
（福祉関連計）	815	167	4.88	16,509	4,125	4.00
（介護関連小計）	507	103	4.92	12,566	2,467	5.09

※1 常用とは、雇用契約において雇用期間の定めがないか、又は4ヶ月以上の雇用期間が定められているもの（季節労働を除く。）をいう。

※2 フルタイムとは、パートタイム以外のものをいう。 ※3 パートタイムとは、1週間の所定労働時間が当該事業所において、同様の業務に従事する通常の労働者の所定労働時間に比べ短いものをいう。

※4 令和5年4月改定の「厚生労働省編職業分類」に基づく区分。 ※5 有効求人はハローワークに申し込まれた求人（常用）の総数で、有効求職者は求職（常用）の申込みをしている人の総数。

※6 有効求職者数には、ハローワークに来所せず、オンライン上で求職登録した求職者数が含まれる。

職業別求人賃金と求職者希望賃金の状況 常用フルタイム

令和8年3月内容	ハローワーク泉大津			大阪労働局		
	求人賃金		求職希望賃金	求人賃金		求職希望賃金
	下限	上限		下限	上限	
職業計	240,058	310,821	245,233	245,675	317,177	266,509
01管理的職業	237,500	381,250	200,000	345,238	451,439	326,835
02研究・技術の職業	259,859	435,705	324,737	270,687	442,467	284,555
006開発技術者	306,667	460,000	--	256,401	408,248	300,460
007製造技術者	255,833	418,333	270,000	253,660	382,308	246,738
008建築・土木・測量技術者	245,291	388,550	312,500	294,244	486,207	318,250
009情報処理・通信技術者（ソフトウェア開発）	--	--	553,333	261,795	442,104	290,926
010情報処理・通信技術者（ソフトウェア開発を除く）	--	--	290,000	262,968	425,248	288,112
03法務・経営・文化芸術等の専門的職業	--	--	227,778	240,715	346,224	253,944
016美術家、写真家、映像撮影者	--	--	200,000	213,286	234,714	231,212
017デザイナー	--	--	212,500	233,063	319,638	236,586
012～015.018～020その他の法務・経営・文化芸術等の専門的職業	--	--	250,000	247,876	372,336	271,375
04医療・看護・保健の職業	250,027	303,952	255,000	257,499	308,175	275,081
021医師、歯科医師、獣医師、薬剤師	295,000	390,000	--	331,851	420,794	378,974
022保健師、助産師	--	--	--	278,161	312,524	277,143
023看護師、准看護師	260,815	302,576	265,714	270,896	318,703	279,565
024医療技術者	266,411	339,973	250,000	259,244	321,246	270,500
025栄養士、管理栄養士	--	--	230,000	224,537	260,400	273,443
026あん摩マッサージ指圧師、はり師、きゅう師、柔道整復師	--	--	400,000	262,058	335,056	277,407
028保健医療関係助手	192,209	230,755	187,500	201,371	228,707	205,286
05保育・教育の職業	230,943	309,872	224,545	230,966	265,266	239,163
030学童保育等指導員、保育補助者、家庭的保育者	--	--	--	206,182	231,575	220,333
029.031.032その他の保育・教育の職業	230,943	309,872	224,545	232,339	267,133	241,866
06事務的職業	225,121	267,655	227,525	223,524	274,666	294,831
033総務・人事・企画事務の職業	220,000	261,150	270,909	231,697	290,998	270,302
034一般事務・秘書・受付の職業	209,520	239,020	219,630	211,758	250,360	335,912
035その他の総務等事務の職業	228,728	228,728	350,000	238,221	311,491	259,821
036電話・インターネットによる応接事務の職業	250,000	300,000	300,000	229,019	281,638	218,667
037医療・介護事務の職業	206,417	266,983	212,727	211,368	246,994	210,271
038会計事務の職業	237,009	324,240	209,000	245,203	312,329	242,796
039生産関連事務の職業	214,600	276,667	196,667	219,717	282,450	254,186
040営業・販売関連事務の職業	229,400	268,000	268,000	224,776	281,705	244,132
042運輸・郵便事務の職業	280,962	312,724	--	234,866	280,395	247,727
043コンピュータ等事務用機器操作の職業	--	--	226,000	227,187	258,000	220,000
07販売・営業の職業	248,002	352,669	263,636	244,733	326,611	275,491
044小売店・卸売店店長	--	--	--	296,844	333,750	344,286
045販売員	230,612	257,253	215,000	231,755	292,180	228,127
046商品仕入・再生資源卸売の職業	220,000	280,000	--	249,268	334,135	276,875
047販売類似の職業	--	--	200,000	288,987	374,656	324,231
048営業の職業	251,488	368,274	282,500	248,465	341,254	300,698
08福祉・介護の職業	230,291	278,004	238,621	249,781	278,965	231,568
049福祉・介護の専門的職業	233,153	295,631	242,857	258,466	290,196	235,196
050施設介護の職業	224,740	265,747	224,615	242,592	270,465	227,710
051訪問介護の職業	244,513	264,188	300,000	239,222	262,927	241,463
09サービスの職業	229,570	269,025	250,000	244,415	302,640	240,574
052家庭生活支援サービスの職業	--	--	--	302,000	359,500	250,000
053理容師、美容師、美容関連サービスの職業	224,700	260,000	233,333	254,295	332,899	229,528
054浴場・クリーニングの職業	--	--	--	216,458	259,238	243,333
055飲食調理の職業	226,809	253,240	240,000	243,715	287,599	249,209
056接客・給仕の職業	219,333	280,333	350,000	233,903	276,379	241,932
057居住施設・ビル等の管理の職業	--	--	250,000	205,816	224,705	209,032
058その他のサービスの職業	256,700	300,550	250,000	229,959	313,374	250,095
10警備・保安の職業	259,200	324,000	183,750	211,157	230,295	211,824
11農林漁業の職業	--	--	275,000	227,773	295,267	236,610
12製造・修理・塗装・製図等の職業	215,660	287,547	246,957	228,097	310,029	243,253
067生産設備オペレーター（金属製品）	--	--	250,000	206,562	280,289	234,783
069生産設備オペレーター（金属製品・食料品等を除く）	202,500	300,000	250,000	222,965	282,706	233,750
070機械組立設備オペレーター	220,000	300,000	300,000	210,070	263,122	264,737
071製品製造・加工処理工（金属製品）	216,772	296,724	258,000	227,907	313,565	250,812
072製品製造・加工処理工（食料品等）	214,767	286,833	266,667	226,632	291,372	230,465
073製品製造・加工処理工（金属製品・食料品等を除く）	212,869	258,140	216,667	215,765	281,193	234,800
074機械組立工	228,000	320,850	231,667	220,596	312,234	228,023
075機械整備・修理工	222,250	294,000	--	235,774	318,022	265,895
076製品検査工（金属製品）	--	--	--	218,868	288,768	224,348
078製品検査工（金属製品・食料品等を除く）	--	--	--	234,447	268,451	211,111
079機械検査工	220,000	220,000	--	231,386	320,187	232,857
080生産関連の職業（塗装・製図を含む）	211,914	327,270	250,000	242,975	360,777	249,786
13配送・輸送・機械運転の職業	264,533	327,830	260,526	250,776	309,531	271,926
082配送・集荷の職業	240,206	305,794	235,455	240,195	286,425	258,239
083貨物自動車運転の職業	285,979	340,368	307,692	265,350	338,708	323,130
084バス運転の職業	189,906	238,278	215,000	237,230	293,785	246,531
085乗用車運転の職業	--	--	225,000	238,492	273,367	258,935
088その他の輸送の職業	--	--	266,000	234,865	283,246	237,931
089施設機械設備操作・建設機械運転の職業	270,382	359,580	200,000	236,881	294,617	259,375
14建設・土木・電気工事の職業	267,151	421,833	270,909	254,633	371,126	285,221
090建設躯体工事の職業	268,996	449,033	256,667	254,033	403,294	278,519
091建設の職業（建設躯体工事の職業を除く）	254,867	377,667	325,000	251,175	360,738	302,444
092土木の職業	244,661	382,800	250,000	259,175	360,271	280,000
094電気・通信工事の職業	282,222	455,222	265,000	255,498	381,012	267,302
15運搬・清掃・包装・選別等の職業	215,786	261,810	223,810	224,996	267,644	210,580
095荷役・運搬作業員	204,658	282,192	220,000	223,747	270,147	220,118
096清掃・洗浄作業員	217,756	232,372	275,000	227,130	266,165	203,846
097包装作業員	--	--	--	212,532	250,393	202,500
098選別・ピッキング作業員	231,630	254,060	205,000	223,204	248,542	203,786
099その他の運搬・清掃・包装・選別等の職業	226,822	236,027	220,000	227,158	275,203	208,741
（IT関連計）	250,000	473,333	308,000	258,006	414,809	264,644
（福祉関連計）	243,106	293,545	245,128	253,353	287,887	250,109
（介護関連小計）	230,406	273,591	232,174	247,475	276,238	230,271

※1 常用とは、雇用契約において雇用期間の定めがないか、又は4ヶ月以上の雇用期間が定められているもの（季節労働を除く。）をいう。
 ※2 フルタイムとは、パートタイム以外のものをいう。 ※3 パートタイムとは、1週間の所定労働時間が当該事業所において、同様の業務に従事する通常の労働者の所定労働時間に比べ短いものをいう。
 ※4 令和5年4月改定の「厚生労働省編職業分類」に基づく区分。 ※5 求人賃金は、当月にハローワークで受理した求人票（常用）に記載された賃金の上限・下限の各平均額（月額）です。（単位：円）
 ※6 求職希望賃金は、当月にハローワークに登録された方（常用）の希望賃金額の平均額（月額）です。（単位：円）

職業別求人賃金と求職者希望賃金の状況 常用パートタイム

令和8年3月内容	ハローワーク泉大津			大阪労働局		
	求人賃金		求職希望賃金	求人賃金		求職希望賃金
	下限	上限		下限	上限	
職業計	1,372	1,533	1,250	1,322	1,432	1,247
01管理的職業	1,300	2,500	--	1,294	1,673	1,420
02研究・技術の職業	1,177	1,200	1,177	5,959	8,219	1,547
006開発技術者	--	--	--	1,500	2,000	1,505
007製造技術者	--	--	--	1,227	1,245	1,271
008建築・土木・測量技術者	--	--	1,177	11,935	16,818	1,542
009情報処理・通信技術者（ソフトウェア開発）	--	--	--	1,261	1,500	1,536
010情報処理・通信技術者（ソフトウェア開発を除く）	1,177	1,200	--	1,375	1,700	1,705
03法務・経営・文化芸術等の専門的職業	--	--	1,200	1,325	1,534	1,316
016美術家、写真家、映像撮影者	--	--	--	1,201	1,398	1,219
017デザイナー	--	--	--	1,219	1,429	1,300
012～015.018～020その他の法務・経営・文化芸術等の専門的職業	--	--	1,200	1,432	1,643	1,328
04医療・看護・保健の職業	1,866	2,118	1,576	1,699	1,878	1,632
021医師、歯科医師、獣医師、薬剤師	4,300	4,500	--	2,499	2,855	2,076
022保健師、助産師	--	--	1,600	1,838	1,944	1,517
023看護師、准看護師	1,756	2,067	1,678	1,713	1,868	1,666
024医療技術者	1,989	2,181	--	1,765	2,000	1,693
025栄養士、管理栄養士	--	--	--	1,319	1,402	1,238
026あん摩マッサージ指圧師、はり師、きゅう師、柔道整復師	1,700	1,700	--	1,383	1,620	1,233
028保健医療関係助手	1,180	1,200	1,177	1,243	1,328	1,211
05保育・教育の職業	1,604	1,722	1,414	1,345	1,509	1,344
030学童保育等指導員、保育補助者、家庭的保育者	1,359	1,409	1,177	1,258	1,333	1,206
029.031.032その他の保育・教育の職業	1,659	1,791	1,500	1,363	1,545	1,392
06事務的職業	1,228	1,325	1,219	1,254	1,365	1,216
033総務・人事・企画事務の職業	1,214	1,300	1,354	1,264	1,381	1,239
034一般事務・秘書・受付の職業	1,242	1,340	1,218	1,241	1,325	1,207
035その他の総務等事務の職業	1,216	1,216	1,180	1,339	1,428	1,224
036電話・インターネットによる応接事務の職業	--	--	1,189	1,249	1,427	1,226
037医療・介護事務の職業	1,187	1,286	1,177	1,250	1,366	1,194
038会計事務の職業	1,375	1,750	1,179	1,288	1,526	1,249
039生産関連事務の職業	1,179	1,179	1,177	1,205	1,259	1,263
040営業・販売関連事務の職業	1,250	1,250	1,200	1,255	1,416	1,259
042運輸・郵便事務の職業	--	--	1,215	1,244	1,401	1,210
043コンピュータ等事務用機器操作の職業	1,200	1,400	--	1,223	1,300	1,222
07販売・営業の職業	1,186	1,242	1,233	1,265	1,433	1,211
044小売店・卸売店店長	--	--	--	1,345	1,345	1,200
045販売員	1,186	1,242	1,235	1,260	1,425	1,195
046商品仕入・再生資源卸売の職業	--	--	--	1,189	1,189	1,177
047販売類似の職業	--	--	--	1,243	1,405	1,333
048営業の職業	--	--	1,229	1,339	1,573	1,334
08福祉・介護の職業	1,304	1,505	1,177	1,329	1,458	1,242
049福祉・介護の専門的職業	1,235	1,375	1,177	1,345	1,430	1,273
050施設介護の職業	1,321	1,521	1,182	1,288	1,377	1,214
051訪問介護の職業	1,318	1,641	--	1,418	1,711	1,318
09サービスの職業	1,240	1,303	1,178	1,191	1,250	1,198
052家庭生活支援サービスの職業	--	--	--	1,356	1,395	1,177
053理容師、美容師、美容関連サービスの職業	1,214	1,214	1,192	1,230	1,466	1,253
054浴場・クリーニングの職業	--	--	--	1,238	1,304	1,177
055飲食物調理の職業	1,229	1,283	1,251	1,177	1,215	1,189
056接客・給仕の職業	1,183	1,241	1,177	1,187	1,268	1,204
057居住施設・ビル等の管理の職業	--	--	1,177	1,221	1,228	1,190
058その他のサービスの職業	1,335	1,430	1,177	1,271	1,422	1,236
10警備・保安の職業	1,185	1,272	1,200	1,223	1,295	1,196
11農林漁業の職業	1,177	1,177	1,177	1,219	1,304	1,177
12製造・修理・塗装・製図等の職業	1,223	1,305	2,177	1,220	1,321	1,284
067生産設備オペレーター（金属製品）	--	--	--	--	--	1,242
069生産設備オペレーター（金属製品・食料品等を除く）	1,200	1,400	--	1,197	1,297	1,286
070機械組立設備オペレーター	--	--	--	1,177	1,177	1,192
071製品製造・加工処理工（金属製品）	1,350	1,500	1,177	1,241	1,390	1,179
072製品製造・加工処理工（食料品等）	1,183	1,183	1,200	1,203	1,262	1,212
073製品製造・加工処理工（金属製品・食料品等を除く）	1,181	1,222	1,250	1,205	1,299	1,195
074機械組立工	--	--	1,200	1,215	1,264	1,235
075機械整備・修理工	1,177	1,300	--	1,284	1,396	1,305
076製品検査工（金属製品）	1,200	1,200	--	1,223	1,278	1,177
078製品検査工（金属製品・食料品等を除く）	--	--	--	1,177	1,201	1,177
079機械検査工	--	--	--	1,312	1,454	1,189
080生産関連の職業（塗装・製図を含む）	--	--	--	1,330	1,781	1,563
13配送・輸送・機械運転の職業	1,277	1,324	1,177	1,272	1,345	1,212
082配送・集荷の職業	1,211	1,212	1,177	1,274	1,400	1,209
083貨物自動車運転の職業	1,600	1,725	1,177	1,413	1,510	1,262
084バス運転の職業	1,180	1,250	1,300	1,440	1,470	1,205
085乗用車運転の職業	1,225	1,262	1,177	1,223	1,281	1,201
086その他の自動車運転の職業	--	--	--	1,215	1,277	1,191
088その他の輸送の職業	--	--	--	1,313	1,455	1,241
089施設機械設備操作・建設機械運転の職業	--	--	--	1,242	1,324	1,216
14建設・土木・電気工事の職業	1,866	3,333	--	1,447	1,777	1,349
090建設躯体工事の職業	1,866	3,333	--	1,636	2,399	1,200
091建設の職業（建設躯体工事の職業を除く）	--	--	--	1,408	1,720	1,246
092土木の職業	--	--	--	1,424	1,579	1,220
094電気・通信工事の職業	--	--	--	1,250	1,250	2,000
15運搬・清掃・包装・選別等の職業	1,198	1,323	1,177	1,202	1,235	1,180
095荷役・運搬作業員	1,181	1,600	1,200	1,219	1,296	1,180
096清掃・洗浄作業員	1,224	1,467	1,178	1,203	1,228	1,188
097包装作業員	1,180	1,180	1,177	1,177	1,234	1,196
098選別・ピッキング作業員	1,177	1,177	1,177	1,187	1,245	1,185
099その他の運搬・清掃・包装・選別等の職業	1,188	1,208	1,177	1,200	1,243	1,177
（I T 関連計）	1,189	1,300	1,200	1,245	1,434	1,384
（福祉関連計）	1,442	1,669	1,410	1,434	1,572	1,420
（介護関連小計）	1,304	1,506	1,177	1,326	1,455	1,234

※1 常用とは、雇用契約において雇用期間の定めがないか、又は4ヶ月以上の雇用期間が定められているもの（季節労働を除く。）をいう。

※2 フルタイムとは、パートタイム以外のものをいう。 ※3 パートタイムとは、1週間の所定労働時間が当該事業所において、同様の業務に従事する通常の労働者の所定労働時間に比べ短いものをいう。

※4 令和5年4月改定の「厚生労働省編職業分類」に基づく区分。 ※5 求人賃金は、当月にハローワークで受理した求人票（常用）に記載された賃金の上限・下限の各平均額（時間額）です。（単位：円）

※6 求職希望賃金は、当月にハローワークに登録された方（常用）の希望賃金額の平均額（時間額）です。（単位：円）

中途採用者採用時賃金情報（令和8年1月～令和8年3月）

（単位：千円）

ハローワーク泉大津管内

		年齢計	19歳	20歳 24歳	25歳 29歳	30歳 34歳	35歳 39歳	40歳 44歳	45歳 49歳	50歳 54歳	55歳 59歳	60歳 64歳	65歳
計		261	220	233	254	257	272	283	281	268	275	262	224
職業別	管理的職業	312	--	190	193	--	120	311	374	297	350	416	--
	専門的・技術的職業	272	216	239	258	268	315	298	291	289	264	249	219
	事務的職業	249	--	218	230	245	245	241	227	283	223	401	255
	販売の職業	282	--	215	268	271	282	375	280	285	422	--	241
	サービスの職業	232	180	214	214	233	237	244	244	247	233	253	226
	保安の職業	212	--	--	220	--	194	--	--	220	220	--	210
	農林漁業の職業	207	--	--	--	203	--	--	--	--	210	--	--
	生産工程の職業	249	210	217	244	261	252	250	278	227	326	242	211
	輸送・機械運転の職業	285	--	253	284	271	287	317	305	297	276	255	233
	建設・採掘の職業	280	241	263	306	261	300	319	297	390	370	190	226
	運搬・清掃・包装等の職業	251	278	265	253	257	263	281	282	226	300	192	260
産業別	建設業	273	231	252	292	249	288	301	272	337	283	327	243
	製造業	263	200	224	246	254	276	294	274	274	332	312	287
	情報通信業	319	--	223	287	318	--	440	320	340	320	--	--
	運輸業，郵便業	266	306	259	258	277	300	293	283	235	255	248	221
	卸売業，小売業	254	--	222	243	250	254	286	270	261	302	262	220
	学術研究，専門・技術サービス業	266	--	198	--	268	243	298	300	379	270	--	--
	宿泊業，飲食サービス業	269	--	260	220	305	270	291	255	260	350	282	--
	生活関連サービス業，娯楽業	205	--	182	260	177	133	280	200	400	250	206	--
	教育，学習支援業	282	--	208	220	--	367	270	303	303	--	--	--
	医療，福祉	255	184	224	255	256	272	260	279	265	251	237	192
サービス業 （他に分類されないもの）	260	250	247	235	239	258	280	309	274	277	278	225	
事業所規模別	4人以下	266	225	244	288	263	268	277	236	287	284	327	241
	5～29人	261	226	229	251	254	258	282	284	279	266	268	230
	30～99人	262	199	224	252	264	291	297	290	253	283	296	223
	100～299人	245	--	224	237	234	233	263	290	255	274	195	201
	300～499人	253	200	247	236	254	306	285	239	270	279	202	168
	500～999人	315	--	257	280	292	478	324	306	287	320	400	--
	1000人以上	294	306	286	259	294	283	--	404	255	--	--	--

※1 3ヶ月ごとにおける「雇用保険被保険者資格取得届」の賃金欄のデータをとりとまとめたもの。

※2 雇用形態が常用であり、税込み額。毎月決まって支払われる各種手当（通勤手当等）を含む。パートタイマー、季節労働者、日雇労働者、派遣労働者、有期契約労働者は含まない。時間外手当、賞与など臨時の給与は含まない。

※3 平成23年6月改定の「厚生労働省編職業分類」に基づく区分。

中途採用者採用時賃金情報（令和8年1月～令和8年3月）

（単位：千円）

大阪労働局管内

		年齢計	19歳	20歳 24歳	25歳 29歳	30歳 34歳	35歳 39歳	40歳 44歳	45歳 49歳	50歳 54歳	55歳 59歳	60歳 64歳	65歳	
計		278	214	236	264	281	292	301	309	304	305	276	231	
職業別	管理的職業	366	219	238	276	303	397	383	433	430	454	410	313	
	専門的・技術的職業	296	219	244	279	302	312	321	329	324	313	303	262	
	事務的職業	296	223	234	261	291	305	325	338	344	394	305	248	
	販売の職業	282	228	245	272	284	295	307	315	318	315	285	239	
	サービスの職業	254	203	232	253	263	267	271	273	265	253	243	210	
	保安の職業	216	185	225	241	250	242	230	243	243	226	224	206	184
	農林漁業の職業	227	—	221	230	234	205	320	211	184	223	145	347	
	生産工程の職業	243	208	222	236	248	251	255	260	255	260	241	210	
	輸送・機械運転の職業	270	242	252	266	270	282	279	283	279	266	257	238	
	建設・採掘の職業	270	213	235	263	274	284	286	305	318	303	323	242	
	運搬・清掃・包装等の職業	250	227	232	234	249	264	261	260	262	274	236	212	
産業別	建設業	283	214	237	268	280	290	313	328	349	314	331	247	
	製造業	296	214	229	257	281	302	329	349	349	402	293	228	
	情報通信業	323	219	247	294	332	343	393	391	421	412	414	321	
	運輸業，郵便業	261	219	238	252	259	275	268	274	270	269	249	239	
	卸売業，小売業	280	212	235	262	280	290	302	317	316	317	297	248	
	学術研究，専門・技術サービス業	289	229	238	273	300	313	325	335	325	318	294	262	
	宿泊業，飲食サービス業	252	204	229	247	247	257	262	286	280	275	262	224	
	生活関連サービス業，娯楽業	249	193	225	239	254	263	278	266	294	279	264	214	
	教育，学習支援業	288	—	247	268	275	337	306	339	283	303	346	169	
	医療，福祉	267	219	243	269	282	278	271	272	270	264	260	239	
サービス業 （他に分類されないもの）	270	214	230	251	272	294	308	312	302	316	252	196		
事業所規模別	4人以下	265	223	236	253	269	271	281	281	281	285	273	236	
	5～29人	268	215	235	258	270	273	280	294	291	289	276	223	
	30～99人	273	214	236	258	277	285	290	295	296	297	281	235	
	100～299人	279	213	243	269	279	293	299	306	308	292	277	239	
	300～499人	278	187	228	265	285	297	297	316	299	307	257	233	
	500～999人	295	223	248	278	298	313	327	328	317	347	311	246	
	1000人以上	309	201	229	271	307	354	368	376	363	367	250	227	

※1 3ヶ月ごとにおける「雇用保険被保険者資格取得届」の賃金欄のデータをとりとめたもの。

※2 雇用形態が常用であり、税込み額。毎月決まって支払われる各種手当（通勤手当等）を含む。パートタイマー、季節労働者、日雇労働者、派遣労働者、有期契約労働者は含まない。時間外手当、賞与など臨時の給与は含まない。

※3 平成23年6月改定の「厚生労働省編職業分類」に基づく区分。

令和7年3月新規学校卒業者初任給情報（確定版）

（単位：人、千円）

		ハローワーク泉大津								大阪労働局							
		中学卒		高校卒		短大卒		大学卒		中学卒		高校卒		短大卒		大学卒	
		人数	賃金	人数	賃金	人数	賃金	人数	賃金	人数	賃金	人数	賃金	人数	賃金	人数	賃金
	総計	0	--	121	205	86	222	179	241	12	201	7,209	209	5,712	224	27,099	251
職業別	管理的職業	0	--	1	181	0	--	3	237	0	--	132	211	69	234	543	278
	専門的・技術的職業	0	--	49	200	38	228	91	245	2	204	1,267	218	1,931	230	8,082	255
	事務的職業	0	--	15	203	12	219	41	243	0	--	1,497	192	911	215	8,351	250
	販売の職業	0	--	2	190	2	218	20	239	0	--	553	208	645	223	5,458	253
	サービスの職業	0	--	10	219	31	217	14	221	1	180	915	218	1,726	222	3,145	243
	保安の職業	0	--	0	--	0	--	0	--	0	--	33	233	22	242	93	233
	農林・漁業の職業	0	--	1	150	0	--	1	202	0	--	28	215	7	206	4	216
	生産工程の職業	0	--	32	205	1	200	7	230	2	200	1,919	208	223	216	684	232
	輸送・機械運転の職業	0	--	3	192	0	--	0	--	0	--	305	216	69	228	209	234
	建設・採掘の職業	0	--	8	231	1	230	2	236	6	207	287	223	67	236	311	266
	運搬・清掃・包装等の職業	0	--	0	--	1	220	0	--	1	185	273	211	42	204	219	227
産業別	建設業	0	--	15	216	3	191	7	246	6	207	840	226	258	243	1,954	271
	製造業	0	--	70	202	8	218	28	235	2	200	2,564	208	499	235	3,404	254
	情報通信業	0	--	3	181	0	--	1	184	0	--	47	206	233	222	2,718	257
	運輸業, 郵便業	0	--	0	--	1	243	13	259	3	198	1,012	192	305	199	1,498	222
	卸売業, 小売業	0	--	16	200	12	231	36	241	0	--	865	207	1,099	219	5,830	248
	学術研究, 専門・技術サービス業	0	--	0	--	2	209	6	232	0	--	300	217	353	230	2,335	250
	宿泊業, 飲食サービス業	0	--	1	185	1	220	0	--	0	--	494	220	441	228	543	237
	生活関連サービス業, 娯楽業	0	--	1	196	17	200	0	--	0	--	98	207	747	217	326	246
	教育, 学習支援業	0	--	0	--	11	234	6	234	0	--	27	200	232	224	418	240
	医療, 福祉	0	--	8	218	29	233	77	245	1	180	216	212	936	230	3,106	250
サービス業（他に分類されないもの）	0	--	2	208	2	195	4	179	0	--	565	208	476	218	1,806	242	
事業所規模別	4人以下	0	--	5	228	3	213	2	204	0	--	66	219	100	209	78	226
	5～29人	0	--	17	212	23	207	16	229	8	203	469	212	780	220	1,106	237
	30～99人	0	--	40	203	34	235	38	240	3	200	975	209	1,196	223	3,427	243
	100～299人	0	--	11	196	6	208	16	232	0	--	1,441	211	1,133	226	5,728	248
	300～499人	0	--	13	199	9	223	36	242	0	--	770	211	469	231	3,555	254
	500～999人	0	--	1	180	4	223	52	245	0	--	1,024	208	655	227	4,893	253
	1000人以上	0	--	34	204	7	223	19	251	1	185	2,464	207	1,379	221	8,312	256

※1 令和7年3月から令和7年5月までの3ヶ月間の「雇用保険被保険者資格取得届」のデータのうち、被保険者となった年月日が令和7年3月1日～4月30日の間、被保険者となったことの原因が「新規学卒」であり、雇用形態がフルタイムの常用労働者に当たる「その他」の者を抽出し、さらに4月1日現在の年齢が15歳の者を中学校卒、18歳の者を高等学校卒、20歳の者を短期大学（高等専門学校を含む。）卒、22歳の者を大学卒とし、これらの年齢に該当する者を対象として作成したもの。

※2 雇用形態が常用であり、税込み額。毎月決まって支払われる各種手当（通勤手当等）を含む。パートタイマー、季節労働者は含まない。時間外手当、賞与など臨時の給与は含まない。

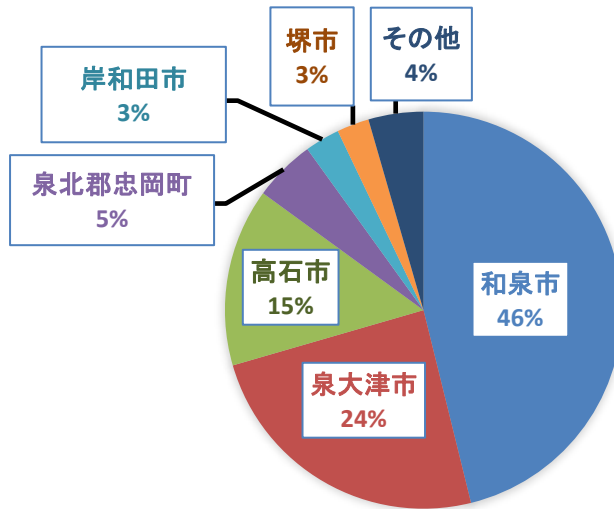
※3 平成23年6月改定の「厚生労働省編職業分類」に基づく区分。

有効求職者数の居住地別内訳

※泉大津所受理分のみ

居住地	2026年3月度
和泉市	2,321
泉大津市	1,225
高石市	730
泉北郡忠岡町	253
岸和田市	143
堺市	132
その他	225
計	5,029

※オンライン登録者を含む

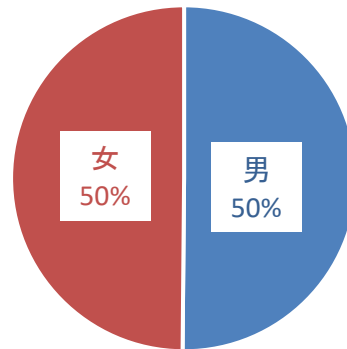


有効求職者数の男女別内訳

※泉大津所受理分のみ

性別	2026年3月度
男	2,517
女	2,503
計	5,029

※オンライン登録者を含む
※男女の計が合わない事もある

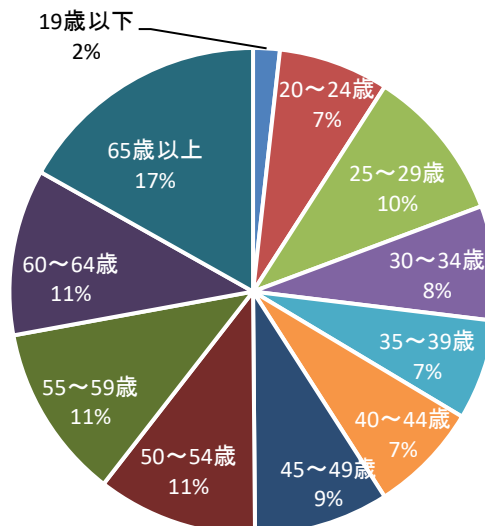


有効求職者数の年齢別内訳

※泉大津所受理分のみ

年齢	2026年3月度
19歳以下	89
20～24歳	368
25～29歳	514
30～34歳	383
35～39歳	335
40～44歳	369
45～49歳	450
50～54歳	535
55～59歳	584
60～64歳	555
65歳以上	847
計	5,029

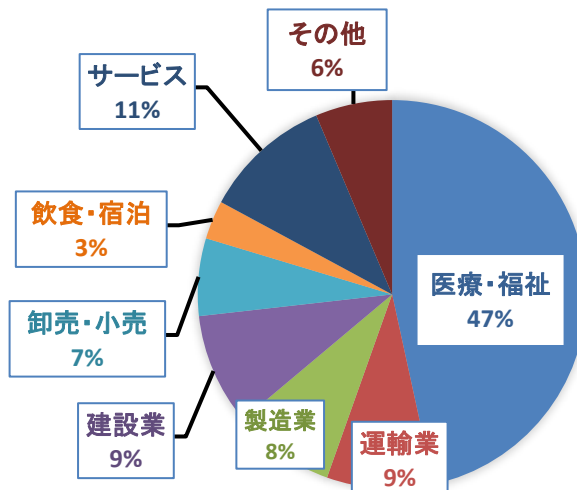
※オンライン登録者を含む



有効求人数の産業別内訳

※泉大津所受理分のみ

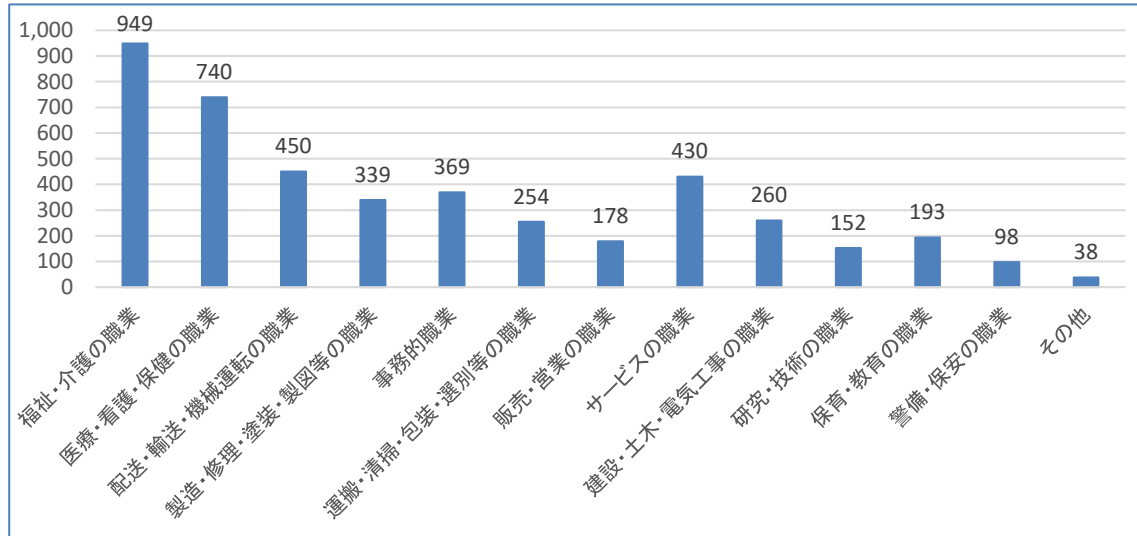
産業(大分類)	2026年3月度
医療・福祉	2,073
運輸業	394
製造業	376
建設業	415
卸売・小売	287
飲食・宿泊	143
サービス	478
その他	284
計	4,450



2026年3月度

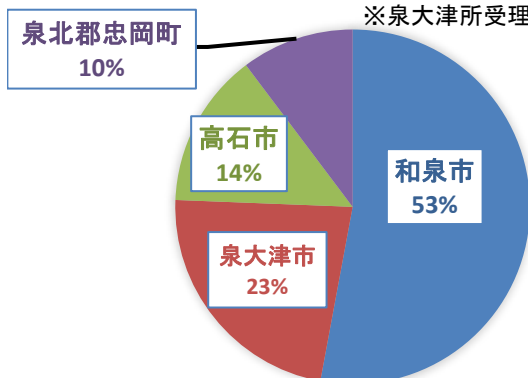
有効求人数の職業別内訳

※泉大津所受理分のみ



有効求人数の事業所所在地別内訳

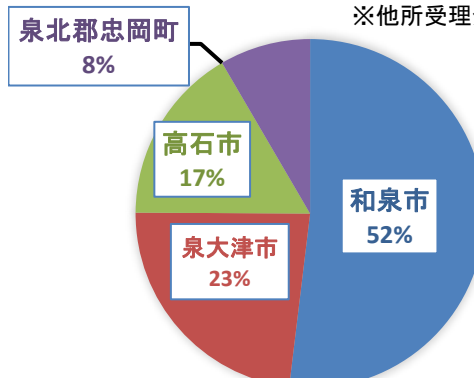
※泉大津所受理分のみ



事業所所在地	2026年3月度
和泉市	2,355
泉大津市	1,010
高石市	628
泉北郡忠岡町	457
計	4,450

有効求人数の就業地別内訳

※他所受理分含む



就業地	2026年3月度
和泉市	2,788
泉大津市	1,244
高石市	886
泉北郡忠岡町	452
計	5,370