



ハローワーク布施 求人・求職/賃金情報

2026年4月



【ハローワーク布施管内の雇用情勢】

- ハローワーク布施の求人・求職状況（2月） 2 P
- 職業別有効求人倍率表（2月） 3 P～5 P
- 職業別求人賃金と求職者希望賃金の状況（2月） 6 P・7 P
- 中途採用者採用時賃金情報（令和7年10月～令和7年12月） . . . 8 P・9 P
- 令和7年3月新規学校卒業者初任給情報（確定版） . . . 10 P
- 有効求人倍率の推移、求人・求職バランスシート . . . 11 P
- 年齢別有効求職者数・地域別有効求人倍率 12 P

【お知らせとご案内】

- 令和8年(2026)年度雇用保険料率のご案内
- 人材開発助成金（事業展開等リスキング支援コース）改訂
人事・人材育成計画に基づく訓練も助成対象

ハローワーク布施の求人・求職状況

1. 産業別新規求人数（単位：人）

	ハローワーク布施			大阪労働局		
	令和8年2月	前年同月	前年同月比	令和8年2月	前年同月	前年同月比
計	3,285	4,035	▲ 18.6	58,541	65,801	▲ 11.0
建設業	271	281	▲ 3.6	4,084	4,314	▲ 5.3
製造業	775	864	▲ 10.3	4,418	4,838	▲ 8.7
情報通信業	2	2	0.0	2,481	2,732	▲ 9.2
運輸業,郵便業	373	462	▲ 19.3	4,069	4,162	▲ 2.2
卸売業,小売業	302	349	▲ 13.5	4,987	6,323	▲ 21.1
学術研究,専門・技術サービス業	46	50	▲ 8.0	1,714	1,965	▲ 12.8
宿泊業,飲食サービス業	238	302	▲ 21.2	4,369	7,171	▲ 39.1
生活関連サービス業,娯楽業	10	31	▲ 67.7	2,127	1,867	13.9
教育,学習支援業	45	57	▲ 21.1	1,162	1,309	▲ 11.2
医療,福祉	858	1,187	▲ 27.7	17,773	18,539	▲ 4.1
サービス業（他に分類されないもの）	243	330	▲ 26.4	8,193	9,059	▲ 9.6

2. 職業別新規求職申込件数（単位：件）

	ハローワーク布施			大阪労働局		
	令和8年2月	前年同月	前年同月比	令和8年2月	前年同月	前年同月比
職業計	2,027	1,915	5.8	25,423	24,793	2.5
A 管理的職業従事者	6	1	500.0	103	75	37.3
B 専門的・技術的職業従事者	266	260	2.3	4,012	4,047	▲ 0.9
C 事務従事者	523	388	34.8	7,015	6,576	6.7
D 販売従事者	141	115	22.6	1,574	1,473	6.9
E サービス職業従事者	239	190	25.8	2,879	2,527	13.9
F 保安職業従事者	23	15	53.3	291	253	15.0
G 農林漁業従事者	4	2	100.0	85	74	14.9
H 生産工程従事者	132	114	15.8	1,112	1,083	2.7
I 輸送・機械運転従事者	87	74	17.6	875	832	5.2
J 建設・採掘従事者	15	22	▲ 31.8	242	221	9.5
K 運搬・清掃・包装等従事者	359	249	44.2	2,826	2,560	10.4

3. 就職件数の推移

	R7.2	R7.3	R7.4	R7.5	R7.6	R7.7	R7.8	R7.9	R7.10	R7.11	R7.12	R8.1	R8.2
布施	417	450	569	484	473	496	371	471	509	394	417	357	426
大阪労働局	5,786	6,562	6,360	6,045	5,940	5,714	4,627	5,546	5,914	4,830	4,991	4,662	5,152

職業別有効求人倍率表 常用計

令和8年2月内容	ハローワーク布施			大阪労働局		
	有効求人数 (A)	有効求職者数 (B)	有効求人倍率 (A/B)	有効求人数 (A)	有効求職者数 (B)	有効求人倍率 (A/B)
職業計	10,237	11,188	0.91	164,813	149,545	1.10
01管理的職業	27	28	0.96	371	529	0.70
02研究・技術の職業	386	454	0.85	12,764	6,916	1.85
006開発技術者	113	54	2.09	1,303	695	1.87
007製造技術者	78	121	0.64	908	1,529	0.59
008建築・土木・測量技術者	148	65	2.28	4,185	884	4.73
009情報処理・通信技術者（ソフトウェア開発）	12	143	0.08	3,908	2,349	1.66
010情報処理・通信技術者（ソフトウェア開発を除く）	18	54	0.33	2,132	1,099	1.94
03法務・経営・文化芸術等の専門的職業	46	295	0.16	1,554	5,404	0.29
016美術家、写真家、映像撮影者	1	25	0.04	117	341	0.34
017デザイナー	11	141	0.08	511	2,646	0.19
012～015.018～020その他の法務・経営・文化芸術等の専門的職業	34	129	0.26	926	2,417	0.38
04医療・看護・保健の職業	890	415	2.14	14,408	5,967	2.41
021医師、歯科医師、獣医師、薬剤師	42	16	2.63	697	440	1.58
022保健師、助産師	9	10	0.90	108	186	0.58
023看護師、准看護師	435	226	1.92	6,890	2,993	2.30
024医療技術者	209	71	2.94	3,054	969	3.15
025栄養士、管理栄養士	52	27	1.93	1,324	332	3.99
026あん摩マッサージ指圧師、はり師、きゅう師、柔道整復師	27	27	1.00	571	392	1.46
028保健医療関係助手	111	32	3.47	1,613	542	2.98
05保育・教育の職業	284	193	1.47	5,720	2,609	2.19
030学童保育等指導員、保育補助者、家庭的保育者	29	53	0.55	899	570	1.58
029.031.032その他の保育・教育の職業	255	140	1.82	4,821	2,039	2.36
06事務的職業	1,084	2,827	0.38	16,724	41,153	0.41
033総務・人事・企画事務の職業	83	219	0.38	1,331	3,584	0.37
034一般事務・秘書・受付の職業	328	1,727	0.19	5,161	24,847	0.21
035その他の総務等事務の職業	52	97	0.54	1,028	1,507	0.68
036電話・インターネットによる応接事務の職業	38	64	0.59	754	1,043	0.72
037医療・介護事務の職業	131	156	0.84	2,213	1,931	1.15
038会計事務の職業	65	206	0.32	1,632	3,138	0.52
039生産関連事務の職業	142	87	1.63	1,096	979	1.12
040営業・販売関連事務の職業	121	144	0.84	1,741	2,150	0.81
042運輸・郵便事務の職業	102	21	4.86	972	247	3.94
043コンピュータ等事務用機器操作の職業	22	105	0.21	749	1,702	0.44
07販売・営業の職業	735	670	1.10	13,326	8,579	1.55
044小売店・卸売店店長	9	4	2.25	98	71	1.38
045販売員	180	344	0.52	6,096	4,268	1.43
046商品仕入・再生資源卸売の職業	9	10	0.90	89	78	1.14
047販売類似の職業	15	19	0.79	354	195	1.82
048営業の職業	522	293	1.78	6,689	3,967	1.69
08福祉・介護の職業	1,361	575	2.37	27,059	6,976	3.88
049福祉・介護の専門的職業	449	195	2.30	8,346	2,593	3.22
050施設介護の職業	739	351	2.11	13,481	4,011	3.36
051訪問介護の職業	173	29	5.97	5,232	372	14.06
09サービスの職業	830	741	1.12	24,267	9,203	2.64
052家庭生活支援サービスの職業	3	5	0.60	158	58	2.72
053理容師、美容師、美容関連サービスの職業	16	86	0.19	3,966	1,046	3.79
054浴場・クリーニングの職業	7	4	1.75	169	58	2.91
055飲食物調理の職業	670	260	2.58	13,383	3,440	3.89
056接客・給仕の職業	38	208	0.18	4,628	2,547	1.82
057居住施設・ビル等の管理の職業	27	116	0.23	1,098	1,217	0.90
058その他のサービスの職業	69	62	1.11	865	837	1.03
10警備・保安の職業	470	105	4.48	5,760	1,204	4.78
11農林漁業の職業	10	47	0.21	315	547	0.58
12製造・修理・塗装・製図等の職業	1,537	734	2.09	10,539	6,737	1.56
067生産設備オペレーター（金属製品）	32	25	1.28	209	173	1.21
069生産設備オペレーター（金属製品・食料品等を除く）	42	21	2.00	225	137	1.64
070機械組立設備オペレーター	6	14	0.43	96	99	0.97
071製品製造・加工処理工（金属製品）	583	216	2.70	2,452	1,299	1.89
072製品製造・加工処理工（食料品等）	94	55	1.71	1,205	784	1.54
073製品製造・加工処理工（金属製品・食料品等を除く）	305	141	2.16	1,988	1,323	1.50
074機械組立工	149	61	2.44	997	675	1.48
075機械整備・修理工	139	67	2.07	1,644	582	2.82
076製品検査工（金属製品）	35	13	2.69	234	119	1.97
078製品検査工（金属製品・食料品等を除く）	51	11	4.64	252	104	2.42
079機械検査工	15	6	2.50	104	51	2.04
080生産関連の職業（塗装・製図を含む）	73	92	0.79	1,004	1,179	0.85
13配送・輸送・機械運転の職業	1,285	686	1.87	11,618	6,218	1.87
082配送・集荷の職業	340	269	1.26	2,090	2,008	1.04
083貨物自動車運転の職業	479	109	4.39	3,509	982	3.57
084バス運転の職業	47	26	1.81	747	396	1.89
085乗用車運転の職業	338	181	1.87	3,473	1,423	2.44
088その他の輸送の職業	31	40	0.78	720	583	1.23
089施設機械設備操作・建設機械運転の職業	46	57	0.81	940	683	1.38
14建設・土木・電気工事の職業	473	115	4.11	7,020	1,263	5.56
090建設躯体工事の職業	121	15	8.07	1,334	170	7.85
091建設の職業（建設躯体工事の職業を除く）	163	42	3.88	2,202	456	4.83
092土木の職業	95	19	5.00	2,129	231	9.22
094電気・通信工事の職業	94	39	2.41	1,350	404	3.34
15運搬・清掃・包装・選別等の職業	819	2,089	0.39	13,368	18,578	0.72
095荷役・運搬作業員	228	242	0.94	2,999	2,475	1.21
096清掃・洗浄作業員	165	338	0.49	6,361	4,373	1.45
097包装作業員	49	225	0.22	877	944	0.93
098選別・ピッキング作業員	65	200	0.33	1,021	1,880	0.54
099その他の運搬・清掃・包装・選別等の職業 （IT関連計）	312	1,084	0.29	2,110	8,906	0.24
（福祉関連計）	194	528	0.37	9,307	8,692	1.07
（介護関連小計）	1,919	797	2.41	35,874	9,804	3.66
	1,315	515	2.55	26,264	6,003	4.38

※1 常用とは、雇用契約において雇用期間の定めがないか、又は4ヶ月以上の雇用期間が定められているもの（季節労働を除く。）をいう。

※2 フルタイムとは、パートタイム以外のものをいう。 ※3 パートタイムとは、1週間の所定労働時間が当該事業所において、同様の業務に従事する通常の労働者の所定労働時間に比べ短いものをいう。

※4 令和5年4月改定の「厚生労働省編職業分類」に基づく区分。 ※5 有効求人はハローワークに申し込まれた求人（常用）の総数で、有効求職者は求職（常用）の申込みをしている人の総数。

※6 有効求職者数には、ハローワークに来所せず、オンライン上で求職登録した求職者数が含まれる。

職業別有効求人倍率表 常用フルタイム

令和8年2月内容	ハローワーク布施			大阪労働局		
	有効求人数 (A)	有効求職者数 (B)	有効求人倍率 (A/B)	有効求人数 (A)	有効求職者数 (B)	有効求人倍率 (A/B)
職業計	6,922	6,909	1.00	102,150	93,545	1.09
01管理的職業	27	25	1.08	360	446	0.81
02研究・技術の職業	344	407	0.85	12,346	6,031	2.05
006開発技術者	110	46	2.39	1,282	597	2.15
007製造技術者	67	105	0.64	844	1,290	0.65
008建築・土木・測量技術者	132	58	2.28	4,042	751	5.38
009情報処理・通信技術者（ソフトウェア開発）	11	136	0.08	3,785	2,144	1.77
010情報処理・通信技術者（ソフトウェア開発を除く）	8	50	0.16	2,110	969	2.18
03法務・経営・文化芸術等の専門的職業	31	239	0.13	805	4,124	0.20
016美術家、写真家、映像撮影者	1	18	0.06	54	222	0.24
017デザイナー	11	122	0.09	259	2,102	0.12
012～015.018～020その他の法務・経営・文化芸術等の専門的職業	19	99	0.19	492	1,800	0.27
04医療・看護・保健の職業	537	245	2.19	8,710	3,566	2.44
021医師、歯科医師、獣医師、薬剤師	21	6	3.50	318	205	1.55
022保健師、助産師	6	7	0.86	64	104	0.62
023看護師、准看護師	273	122	2.24	3,928	1,672	2.35
024医療技術者	110	47	2.34	1,916	683	2.81
025栄養士、管理栄養士	42	23	1.83	1,169	249	4.69
026あん摩マッサージ指圧師、はり師、きゅう師、柔道整復師	20	18	1.11	377	276	1.37
028保健医療関係助手	63	19	3.32	853	308	2.77
05保育・教育の職業	155	92	1.68	2,600	1,383	1.88
030学童保育等指導員、保育補助者、家庭的保育者	6	23	0.26	102	194	0.53
029.031.032その他の保育・教育の職業	149	69	2.16	2,498	1,189	2.10
06事務的職業	692	1,876	0.37	9,582	27,776	0.34
033総務・人事・企画事務の職業	71	174	0.41	1,045	2,861	0.37
034一般事務・秘書・受付の職業	188	1,110	0.17	2,541	16,221	0.16
035その他の総務等事務の職業	10	59	0.17	462	946	0.49
036電話・インターネットによる応接事務の職業	22	43	0.51	273	622	0.44
037医療・介護事務の職業	76	96	0.79	1,153	1,217	0.95
038会計事務の職業	46	149	0.31	1,101	2,362	0.47
039生産関連事務の職業	96	70	1.37	740	709	1.04
040営業・販売関連事務の職業	98	110	0.89	1,410	1,783	0.79
042運輸・郵便事務の職業	78	18	4.33	647	191	3.39
043コンピュータ等事務用機器操作の職業	7	46	0.15	171	844	0.20
07販売・営業の職業	648	480	1.35	10,735	6,296	1.71
044小売店・卸売店店長	9	4	2.25	97	58	1.67
045販売員	100	177	0.56	3,812	2,331	1.64
046商品仕入・再生資源卸売の職業	7	9	0.78	73	68	1.07
047販売類似の職業	12	12	1.00	289	143	2.02
048営業の職業	520	278	1.87	6,464	3,696	1.75
08福祉・介護の職業	733	348	2.11	14,572	4,288	3.40
049福祉・介護の専門的職業	295	124	2.38	5,920	1,723	3.44
050施設介護の職業	382	212	1.80	6,439	2,391	2.69
051訪問介護の職業	56	12	4.67	2,213	174	12.72
09サービスの職業	507	382	1.33	10,661	5,020	2.12
052家庭生活支援サービスの職業		1	0.00	7	25	0.28
053理容師、美容師、美容関連サービスの職業	14	55	0.25	3,093	738	4.19
054浴場・クリーニングの職業	1	2	0.50	39	24	1.63
055飲食物調理の職業	432	116	3.72	4,125	1,652	2.50
056接客・給仕の職業	25	115	0.22	2,587	1,567	1.65
057居住施設・ビル等の管理の職業	12	56	0.21	364	514	0.71
058その他のサービスの職業	23	37	0.62	446	500	0.89
10警備・保安の職業	156	61	2.56	3,075	685	4.49
11農林漁業の職業	8	31	0.26	156	348	0.45
12製造・修理・塗装・製図等の職業	1,258	579	2.17	8,503	5,239	1.62
067生産設備オペレーター（金属製品）	32	20	1.60	199	151	1.32
069生産設備オペレーター（金属製品・食料品等を除く）	37	18	2.06	196	112	1.75
070機械組立設備オペレーター	6	14	0.43	95	91	1.04
071製品製造・加工処理工（金属製品）	537	175	3.07	2,229	1,101	2.02
072製品製造・加工処理工（食料品等）	48	38	1.26	629	482	1.30
073製品製造・加工処理工（金属製品・食料品等を除く）	223	105	2.12	1,332	943	1.41
074機械組立工	131	51	2.57	841	548	1.53
075機械整備・修理工	122	54	2.26	1,535	485	3.16
076製品検査工（金属製品）	27	9	3.00	197	86	2.29
078製品検査工（金属製品・食料品等を除く）	10	8	1.25	142	70	2.03
079機械検査工	13	4	3.25	85	36	2.36
080生産関連の職業（塗装・製図を含む）	66	74	0.89	936	972	0.96
13配送・輸送・機械運転の職業	1,020	525	1.94	9,044	4,570	1.98
082配送・集荷の職業	272	213	1.28	1,558	1,496	1.04
083貨物自動車運転の職業	453	99	4.58	3,329	885	3.76
084バス運転の職業	32	22	1.45	455	265	1.72
085乗用車運転の職業	195	111	1.76	2,183	819	2.67
088その他の輸送の職業	20	30	0.67	606	440	1.38
089施設機械設備操作・建設機械運転の職業	44	48	0.92	822	559	1.47
14建設・土木・電気工事の職業	457	100	4.57	6,851	1,106	6.19
090建設躯体工事の職業	115	13	8.85	1,308	155	8.44
091建設の職業（建設躯体工事の職業を除く）	157	36	4.36	2,141	399	5.37
092土木の職業	91	16	5.69	2,073	197	10.52
094電気・通信工事の職業	94	35	2.69	1,324	354	3.74
15運搬・清掃・包装・選別等の職業	349	799	0.44	4,150	6,974	0.60
095荷役・運搬作業員	174	162	1.07	2,086	1,545	1.35
096清掃・洗浄作業員	47	86	0.55	818	1,233	0.66
097包装作業員	12	64	0.19	278	240	1.16
098選別・ピッキング作業員	16	70	0.23	353	767	0.46
099その他の運搬・清掃・包装・選別等の職業（IT関連計）	100	417	0.24	615	3,189	0.19
（福祉関連計）	157	414	0.38	8,231	6,859	1.20
（介護関連小計）	1,060	472	2.25	19,502	5,837	3.34
	694	311	2.23	13,813	3,617	3.82

※1 常用とは、雇用契約において雇用期間の定めがないか、又は4ヶ月以上の雇用期間が定められているもの（季節労働を除く。）をいう。

※2 フルタイムとは、パートタイム以外のものをいう。 ※3 パートタイムとは、1週間の所定労働時間が当該事業所において、同様の業務に従事する通常の労働者の所定労働時間に比べ短いものをいう。

※4 令和5年4月改定の「厚生労働省編職業分類」に基づく区分。 ※5 有効求人はハローワークに申し込まれた求人（常用）の総数で、有効求職者は求職（常用）の申込みをしている人の総数。

※6 有効求職者数には、ハローワークに来所せず、オンライン上で求職登録した求職者数が含まれる。

職業別有効求人倍率表 常用パートタイム

令和8年2月内容	ハローワーク布施			大阪労働局		
	有効求人数 (A)	有効求職者数 (B)	有効求人倍率 (A/B)	有効求人数 (A)	有効求職者数 (B)	有効求人倍率 (A/B)
職業計	3,315	4,279	0.77	62,663	56,000	1.12
01管理的職業		3	0.00	11	83	0.13
02研究・技術の職業	42	47	0.89	418	885	0.47
006開発技術者	3	8	0.38	21	98	0.21
007製造技術者	11	16	0.69	64	239	0.27
008建築・土木・測量技術者	16	7	2.29	143	133	1.08
009情報処理・通信技術者（ソフトウェア開発）	1	7	0.14	123	205	0.60
010情報処理・通信技術者（ソフトウェア開発を除く）	10	4	2.50	22	130	0.17
03法務・経営・文化芸術等の専門的職業	15	56	0.27	749	1,280	0.59
016美術家、写真家、映像撮影者		7	0.00	63	119	0.53
017デザイナー		19	0.00	252	544	0.46
012～015.018～020その他の法務・経営・文化芸術等の専門的職業	15	30	0.50	434	617	0.70
04医療・看護・保健の職業	353	170	2.08	5,698	2,401	2.37
021医師、歯科医師、獣医師、薬剤師	21	10	2.10	379	235	1.61
022保健師、助産師	3	3	1.00	44	82	0.54
023看護師、准看護師	162	104	1.56	2,962	1,321	2.24
024医療技術者	99	24	4.13	1,138	286	3.98
025栄養士、管理栄養士	10	4	2.50	155	83	1.87
026あん摩マッサージ指圧師、はり師、きゅう師、柔道整復師	7	9	0.78	194	116	1.67
028保健医療関係助手	48	13	3.69	760	234	3.25
05保育・教育の職業	129	101	1.28	3,120	1,226	2.54
030学童保育等指導員、保育補助者、家庭的保育者	23	30	0.77	797	376	2.12
029.031.032その他の保育・教育の職業	106	71	1.49	2,323	850	2.73
06事務的職業	392	951	0.41	7,142	13,377	0.53
033総務・人事・企画事務の職業	12	45	0.27	286	723	0.40
034一般事務・秘書・受付の職業	140	617	0.23	2,620	8,626	0.30
035その他の総務等事務の職業	42	38	1.11	566	561	1.01
036電話・インターネットによる応接事務の職業	16	21	0.76	481	421	1.14
037医療・介護事務の職業	55	60	0.92	1,060	714	1.48
038会計事務の職業	19	57	0.33	531	776	0.68
039生産関連事務の職業	46	17	2.71	356	270	1.32
040営業・販売関連事務の職業	23	34	0.68	331	367	0.90
042運輸・郵便事務の職業	24	3	8.00	325	56	5.80
043コンピュータ等事務用機器操作の職業	15	59	0.25	578	858	0.67
07販売・営業の職業	87	190	0.46	2,591	2,283	1.13
044小売店・卸売店店長		0	--	1	13	0.08
045販売員	80	167	0.48	2,284	1,937	1.18
046商品仕入・再生資源卸売の職業	2	1	2.00	16	10	1.60
047販売類似の職業	3	7	0.43	65	52	1.25
048営業の職業	2	15	0.13	225	271	0.83
08福祉・介護の職業	628	227	2.77	12,487	2,688	4.65
049福祉・介護の専門的職業	154	71	2.17	2,426	870	2.79
050施設介護の職業	357	139	2.57	7,042	1,620	4.35
051訪問介護の職業	117	17	6.88	3,019	198	15.25
09サービスの職業	323	359	0.90	13,606	4,183	3.25
052家庭生活支援サービスの職業	3	4	0.75	151	33	4.58
053理容師、美容師、美容関連サービスの職業	2	31	0.06	873	308	2.83
054浴場・クリーニングの職業	6	2	3.00	130	34	3.82
055飲食物調理の職業	238	144	1.65	9,258	1,788	5.18
056接客・給仕の職業	13	93	0.14	2,041	980	2.08
057居住施設・ビル等の管理の職業	15	60	0.25	734	703	1.04
058その他のサービスの職業	46	25	1.84	419	337	1.24
10警備・保安の職業	314	44	7.14	2,685	519	5.17
11農林漁業の職業	2	16	0.13	159	199	0.80
12製造・修理・塗装・製図等の職業	279	155	1.80	2,036	1,498	1.36
067生産設備オペレーター（金属製品）		5	0.00	10	22	0.45
069生産設備オペレーター（金属製品・食料品等を除く）	5	3	1.67	29	25	1.16
070機械組立設備オペレーター			--	1	8	0.13
071製品製造・加工処理工（金属製品）	46	41	1.12	223	198	1.13
072製品製造・加工処理工（食料品等）	46	17	2.71	576	302	1.91
073製品製造・加工処理工（金属製品・食料品等を除く）	82	36	2.28	656	380	1.73
074機械組立工	18	10	1.80	156	127	1.23
075機械整備・修理工	17	13	1.31	109	97	1.12
076製品検査工（金属製品）	8	4	2.00	37	33	1.12
078製品検査工（金属製品・食料品等を除く）	41	3	13.67	110	34	3.24
079機械検査工	2	2	1.00	19	15	1.27
080生産関連の職業（塗装・製図を含む）	7	18	0.39	68	207	0.33
13配送・輸送・機械運転の職業	265	161	1.65	2,574	1,648	1.56
082配送・集荷の職業	68	56	1.21	532	512	1.04
083貨物自動車運転の職業	26	10	2.60	180	97	1.86
084バス運転の職業	15	4	3.75	292	131	2.23
085乗用車運転の職業	143	70	2.04	1,290	604	2.14
088その他の輸送の職業	11	10	1.10	114	143	0.80
089施設機械設備操作・建設機械運転の職業	2	9	0.22	118	124	0.95
14建設・土木・電気工事の職業	16	15	1.07	169	157	1.08
090建設躯体工事の職業	6	2	3.00	26	15	1.73
091建設の職業（建設躯体工事の職業を除く）	6	6	1.00	61	57	1.07
092土木の職業	4	3	1.33	56	34	1.65
094電気・通信工事の職業		4	0.00	26	50	0.52
15運搬・清掃・包装・選別等の職業	470	1,290	0.36	9,218	11,604	0.79
095荷役・運搬作業員	54	80	0.68	913	930	0.98
096清掃・洗浄作業員	118	252	0.47	5,543	3,140	1.77
097包装作業員	37	161	0.23	599	704	0.85
098選別・ピッキング作業員	49	130	0.38	668	1,113	0.60
099その他の運搬・清掃・包装・選別等の職業（IT関連計）	212	667	0.32	1,495	5,717	0.26
（福祉関連計）	37	114	0.32	1,076	1,833	0.59
（介護関連小計）	859	325	2.64	16,372	3,967	4.13
	621	204	3.04	12,451	2,386	5.22

※1 常用とは、雇用契約において雇用期間の定めがないか、又は4ヶ月以上の雇用期間が定められているもの（季節労働を除く。）をいう。

※2 フルタイムとは、パートタイム以外のものをいう。 ※3 パートタイムとは、1週間の所定労働時間が当該事業所において、同様の業務に従事する通常の労働者の所定労働時間より短いものをいう。

※4 令和5年4月改定の「厚生労働省編職業分類」に基づく区分。 ※5 有効求人はハローワークに申し込まれた求人（常用）の総数で、有効求職者は求職（常用）の申込みをしている人の総数。

※6 有効求職者数には、ハローワークに来所せず、オンライン上で求職登録した求職者数が含まれる。

職業別求人賃金と求職者希望賃金の状況 常用フルタイム

令和8年2月内容	ハローワーク布施			大阪労働局		
	求人賃金		求職希望賃金	求人賃金		求職希望賃金
	下限	上限		下限	上限	
職業計	247,502	312,457	241,953	244,813	312,885	246,022
01管理的職業	349,333	393,333	410,000	300,082	378,507	381,370
02研究・技術の職業	266,027	404,826	276,481	269,362	432,691	286,170
006開発技術者	229,958	432,208	315,000	257,814	421,228	331,613
007製造技術者	245,636	314,249	223,125	255,972	368,900	249,479
008建築・土木・測量技術者	302,827	447,810	300,000	300,937	465,211	315,478
009情報処理・通信技術者（ソフトウェア開発）	223,343	402,783	254,615	259,267	441,095	273,750
010情報処理・通信技術者（ソフトウェア開発を除く）	270,000	500,000	342,857	253,530	419,419	295,185
03法務・経営・文化芸術等の専門的職業	236,492	320,615	234,400	240,048	331,227	256,724
016美術家、写真家、映像撮影者	--	--	220,000	217,529	274,962	266,250
017デザイナー	240,000	353,000	233,750	243,215	330,046	243,578
012～015.018～020その他の法務・経営・文化芸術等の専門的職業	234,300	300,375	235,625	242,102	341,454	265,373
04医療・看護・保健の職業	256,295	293,063	280,526	258,971	309,406	273,491
021医師、歯科医師、獣医師、薬剤師	346,449	446,129	--	340,133	449,477	394,286
022保健師、助産師	257,350	277,300	274,000	271,279	315,679	283,125
023看護師、准看護師	268,013	296,556	287,429	271,358	318,731	283,472
024医療技術者	244,775	299,224	306,000	263,601	315,830	262,197
025栄養士、管理栄養士	215,425	241,050	233,333	220,952	257,086	223,478
026あん摩マッサージ指圧師、はり師、きゅう師、柔道整復師	277,000	295,800	--	253,918	349,981	274,667
028保健医療関係助手	188,685	213,102	200,000	203,171	233,931	218,481
05保育・教育の職業	233,109	265,631	218,333	229,758	263,127	227,783
030学童保育等指導員、保育補助者、家庭的保育者	--	--	218,000	215,169	254,017	206,250
029.031.032その他の保育・教育の職業	233,109	265,631	218,571	230,344	263,493	231,429
06事務的職業	231,558	280,153	224,932	221,122	271,839	228,175
033総務・人事・企画事務の職業	242,937	305,241	230,000	231,520	289,350	253,077
034一般事務・秘書・受付の職業	213,157	248,331	222,515	211,769	251,998	218,303
035その他の総務等事務の職業	250,667	314,000	214,000	222,565	289,104	242,719
036電話・インターネットによる応接事務の職業	225,098	314,673	192,500	244,456	376,353	222,469
037医療・介護事務の職業	212,919	248,100	211,667	206,867	242,145	205,315
038会計事務の職業	239,214	306,446	227,895	229,560	284,210	245,722
039生産関連事務の職業	236,284	303,148	259,286	221,046	287,028	266,909
040営業・販売関連事務の職業	211,110	267,248	223,333	223,785	274,877	246,233
042運輸・郵便事務の職業	281,957	291,826	275,000	247,687	285,341	255,417
043コンピュータ等事務用機器操作の職業	214,000	296,523	248,571	220,779	286,124	226,986
07販売・営業の職業	250,044	329,909	271,064	240,550	313,750	271,022
044小売店・卸売店店長	283,333	333,333	300,000	276,180	364,748	246,000
045販売員	213,297	255,687	236,429	228,005	288,321	222,068
046商品仕入・再生資源卸売の職業	248,250	335,250	270,000	242,319	310,594	252,222
047販売類似の職業	250,000	280,000	253,333	241,157	315,440	257,600
048営業の職業	254,602	340,917	287,966	245,630	324,379	299,228
08福祉・介護の職業	239,500	274,027	236,833	248,816	280,107	232,439
049福祉・介護の専門的職業	238,463	286,912	245,217	262,957	297,371	237,647
050施設介護の職業	242,551	264,007	231,111	235,095	261,865	228,658
051訪問介護の職業	229,500	262,871	250,000	237,871	271,782	230,526
09サービスの職業	339,360	423,581	221,587	249,564	299,117	235,259
052家庭生活支援サービスの職業	--	--	--	191,263	191,263	210,000
053理容師、美容師、美容関連サービスの職業	--	--	196,667	258,816	308,576	230,873
054浴場・クリーニングの職業	--	--	250,000	234,439	294,359	250,000
055飲食調理の職業	356,555	448,937	253,125	247,888	296,939	251,158
056接客・給仕の職業	238,804	292,000	213,636	251,024	310,871	231,093
057居住施設・ビル等の管理の職業	289,727	322,061	209,000	214,817	229,859	203,103
058その他のサービスの職業	215,200	240,800	220,000	232,513	271,317	233,810
10警備・保安の職業	204,067	230,664	196,250	211,954	231,758	204,167
11農林漁業の職業	237,300	357,800	200,000	230,605	309,375	229,268
12製造・修理・塗装・製図等の職業	229,282	302,174	243,298	226,378	308,450	242,163
067生産設備オペレーター（金属製品）	225,000	290,000	251,667	233,136	306,974	250,370
069生産設備オペレーター（金属製品、食料品等を除く）	209,000	243,433	250,000	220,049	275,581	236,154
070機械組立設備オペレーター	210,000	230,000	265,000	211,857	240,429	244,286
071製品製造・加工処理工（金属製品）	229,929	303,985	252,903	226,759	306,401	249,708
072製品製造・加工処理工（食料品等）	228,343	278,889	206,000	221,782	282,001	231,857
073製品製造・加工処理工（金属製品、食料品等を除く）	216,710	279,786	250,000	219,116	274,935	224,692
074機械組立工	228,875	299,375	236,667	224,689	314,369	240,923
075機械整備・修理工	242,617	351,969	264,286	229,499	321,597	271,268
076製品検査工（金属製品）	220,750	307,000	225,000	221,886	317,956	220,000
078製品検査工（金属製品、食料品等を除く）	202,500	210,000	200,000	212,891	255,237	213,636
079機械検査工	314,667	390,667	--	236,482	326,166	--
080生産関連の職業（塗装・製図を含む）	249,200	302,000	214,444	237,528	366,026	244,419
13配送・輸送・機械運転の職業	255,305	308,282	272,045	255,555	315,341	270,893
082配送・集荷の職業	246,714	301,265	270,256	243,663	299,208	261,280
083貨物自動車運転の職業	274,350	328,295	308,125	274,996	344,301	297,500
084バス運転の職業	226,000	226,000	253,333	245,420	270,448	267,857
085乗用車運転の職業	214,161	234,615	275,000	215,281	240,151	276,507
088その他の輸送の職業	215,000	261,667	226,000	233,111	271,382	238,000
089施設機械設備操作・建設機械運転の職業	249,380	371,380	246,667	237,672	306,616	269,901
14建設・土木・電気工事の職業	241,605	365,730	306,667	255,373	378,199	287,684
090建設躯体工事の職業	252,296	379,108	316,667	264,736	405,020	285,217
091建設の職業（建設躯体工事の職業を除く）	236,759	373,301	375,000	249,229	379,767	301,754
092土木の職業	244,165	331,300	243,333	254,649	358,305	286,053
094電気・通信工事の職業	241,875	378,750	312,500	260,372	377,295	276,102
15運搬・清掃・包装・選別等の職業	222,108	271,004	205,165	221,170	257,632	206,778
095荷役・運搬作業員	224,617	277,923	217,273	220,115	249,241	214,726
096清掃・洗浄作業員	221,670	259,445	195,385	220,766	265,821	198,931
097包装作業員	219,833	270,667	175,000	226,761	278,784	205,000
098選別・ピッキング作業員	210,250	224,750	210,000	220,600	241,010	203,723
099その他の運搬・清掃・包装・選別等の職業（IT関連計）	220,799	273,822	202,766	224,947	279,786	205,640
（福祉関連計）	233,959	359,408	257,292	254,198	416,261	263,787
（介護関連小計）	245,468	279,097	255,842	251,418	287,815	250,739
	238,998	273,549	234,444	244,083	276,122	230,580

※1 常用とは、雇用契約において雇用期間の定めがないか、又は4ヶ月以上の雇用期間が定められているもの（季節労働を除く。）をいう。

※2 フルタイムとは、パートタイム以外のものをいう。 ※3 パートタイムとは、1週間の所定労働時間が当該事業所において、同様の業務に従事する通常の労働者の所定労働時間に比べ短いものをいう。

※4 令和5年4月改定の「厚生労働省編職業分類」に基づく区分。 ※5 求人賃金は、当月にハローワークで受理した求人票（常用）に記載された賃金の上限・下限の各平均額（月額）です。（単位：円）

※6 求職希望賃金は、当月にハローワークに登録された方（常用）の希望賃金額の平均額（月額）です。（単位：円）

職業別求人賃金と求職者希望賃金の状況 常用パートタイム

令和8年2月内容	ハローワーク布施			大阪労働局		
	求人賃金		求職希望賃金	求人賃金		求職希望賃金
	下限	上限		下限	上限	
職業計	1,311	1,411	1,215	1,332	1,445	1,246
01管理的職業	--	--	--	1,614	1,644	1,402
02研究・技術の職業	1,461	1,763	1,255	1,486	1,846	1,475
006開発技術者	1,433	1,700	1,189	1,375	1,900	1,849
007製造技術者	1,660	2,233	1,275	1,353	1,594	1,244
008建築・土木・測量技術者	1,327	1,327	1,307	1,634	2,206	1,490
009情報処理・通信技術者（ソフトウェア開発）	1,177	1,177	--	1,213	1,463	1,486
010情報処理・通信技術者（ソフトウェア開発を除く）	--	--	--	3,000	3,000	1,452
03法務・経営・文化芸術等の専門的職業	1,706	1,732	1,216	1,556	1,769	1,407
016美術家、写真家、映像撮影者	--	--	1,190	1,213	1,515	1,243
017デザイナー	--	--	1,200	1,249	1,541	1,302
012～015.018～020その他の法務・経営・文化芸術等の専門的職業	1,706	1,732	1,250	1,688	1,867	1,446
04医療・看護・保健の職業	1,650	1,840	1,590	1,802	2,039	1,648
021医師、歯科医師、獣医師、薬剤師	2,967	3,967	2,500	2,475	3,052	2,139
022保健師、助産師	1,736	1,736	1,550	1,817	1,843	1,704
023看護師、准看護師	1,722	1,862	1,636	1,725	1,877	1,644
024医療技術者	1,625	1,938	1,400	1,925	2,231	1,836
025栄養士、管理栄養士	1,657	1,657	--	1,475	1,537	1,195
026あん摩マッサージ指圧師、はり師、きゅう師、柔道整復師	1,333	1,633	1,350	1,383	1,736	1,399
028保健医療関係助手	1,218	1,262	--	1,248	1,324	1,220
05保育・教育の職業	1,402	1,462	1,300	1,361	1,482	1,397
030学童保育等指導員、保育補助者、家庭的保育者	1,230	1,350	1,177	1,266	1,348	1,203
029.031.032その他の保育・教育の職業	1,430	1,481	1,378	1,387	1,519	1,501
06事務的職業	1,264	1,363	1,211	1,275	1,366	1,208
033総務・人事・企画事務の職業	1,277	1,367	1,302	1,312	1,440	1,245
034一般事務・秘書・受付の職業	1,245	1,351	1,209	1,271	1,347	1,199
035その他の総務等事務の職業	1,387	1,419	1,181	1,396	1,474	1,177
036電話・インターネットによる応接事務の職業	1,177	1,214	1,177	1,279	1,498	1,234
037医療・介護事務の職業	1,267	1,370	1,190	1,232	1,317	1,210
038会計事務の職業	1,337	1,527	1,239	1,293	1,378	1,244
039生産関連事務の職業	1,198	1,306	1,177	1,203	1,295	1,208
040営業・販売関連事務の職業	1,253	1,347	1,218	1,233	1,361	1,267
042運輸・郵便事務の職業	1,238	1,438	--	1,268	1,426	1,200
043コンピュータ等事務用機器操作の職業	1,196	1,216	1,186	1,193	1,285	1,214
07販売・営業の職業	1,177	1,197	1,181	1,211	1,344	1,219
044小売店・卸売店店長	--	--	--	--	--	--
045販売員	1,177	1,198	1,178	1,208	1,337	1,201
046商品仕入・再生資源卸売の職業	--	--	--	1,220	1,463	1,259
047販売類似の職業	--	--	1,191	1,177	1,177	1,253
048営業の職業	1,177	1,177	1,200	1,251	1,425	1,346
08福祉・介護の職業	1,349	1,468	1,250	1,338	1,484	1,252
049福祉・介護の専門的職業	1,406	1,476	1,316	1,384	1,512	1,307
050施設介護の職業	1,335	1,415	1,204	1,274	1,359	1,226
051訪問介護の職業	1,312	1,617	1,339	1,454	1,779	1,257
09サービスの職業	1,215	1,266	1,177	1,207	1,279	1,199
052家庭生活支援サービスの職業	--	--	1,177	1,365	1,487	1,177
053理容師、美容師、美容関連サービスの職業	1,289	1,450	1,219	1,266	1,482	1,259
054浴場・クリーニングの職業	1,325	1,325	--	1,305	1,328	1,200
055飲食物調理の職業	1,216	1,257	1,177	1,197	1,251	1,183
056接客・給仕の職業	1,177	1,306	1,177	1,187	1,290	1,194
057居住施設・ビル等の管理の職業	1,179	1,179	1,177	1,195	1,204	1,209
058その他のサービスの職業	1,325	1,400	1,198	1,233	1,347	1,238
10警備・保安の職業	1,311	1,383	1,229	1,233	1,298	1,186
11農林漁業の職業	--	--	1,177	1,234	1,312	1,177
12製造・修理・塗装・製図等の職業	1,189	1,279	1,196	1,207	1,312	1,237
067生産設備オペレーター（金属製品）	--	--	1,300	1,177	1,177	1,250
069生産設備オペレーター（金属製品・食料品等を除く）	1,300	1,300	1,200	1,238	1,458	1,467
070機械組立設備オペレーター	--	--	--	--	--	1,300
071製品製造・加工処理工（金属製品）	1,201	1,338	1,181	1,223	1,356	1,194
072製品製造・加工処理工（食料品等）	1,183	1,271	1,177	1,193	1,270	1,183
073製品製造・加工処理工（金属製品・食料品等を除く）	1,186	1,266	1,183	1,190	1,287	1,184
074機械組立工	1,189	1,339	1,300	1,193	1,239	1,273
075機械整備・修理工	1,186	1,286	1,300	1,282	1,508	1,406
076製品検査工（金属製品）	1,177	1,177	--	1,207	1,250	1,177
078製品検査工（金属製品・食料品等を除く）	1,177	1,205	1,200	1,179	1,212	1,515
079機械検査工	1,255	1,355	1,177	1,260	1,372	1,177
080生産関連の職業（塗装・製図を含む）	1,244	1,382	1,177	1,282	1,461	1,302
13配送・輸送・機械運転の職業	1,305	1,435	1,194	1,281	1,345	1,213
082配送・集荷の職業	1,393	1,499	1,198	1,294	1,405	1,215
083貨物自動車運転の職業	1,383	1,633	1,251	1,451	1,595	1,181
084バス運転の職業	1,350	1,350	1,177	1,432	1,443	1,218
085乗用車運転の職業	1,241	1,385	1,179	1,230	1,287	1,196
086その他の自動車運転の職業	--	--	--	1,310	1,360	1,177
088その他の輸送の職業	1,306	1,430	1,195	1,312	1,417	1,222
089施設機械設備操作・建設機械運転の職業	1,302	1,318	1,182	1,257	1,301	1,281
14建設・土木・電気工事の職業	1,339	1,339	1,200	1,404	1,758	1,283
090建設躯体工事の職業	--	--	--	1,392	1,841	1,200
091建設の職業（建設躯体工事の職業を除く）	1,177	1,177	1,200	1,338	1,523	1,395
092土木の職業	1,500	1,500	--	1,446	1,965	1,233
094電気・通信工事の職業	--	--	--	1,455	1,784	1,238
15運搬・清掃・包装・選別等の職業	1,210	1,271	1,177	1,199	1,232	1,177
095荷役・運搬作業員	1,192	1,225	1,202	1,220	1,294	1,179
096清掃・洗浄作業員	1,232	1,276	1,177	1,199	1,221	1,177
097包装作業員	1,207	1,259	1,183	1,195	1,244	1,186
098選別・ピッキング作業員	1,203	1,309	1,196	1,196	1,266	1,191
099その他の運搬・清掃・包装・選別等の職業（IT関連計）	1,206	1,279	1,177	1,193	1,251	1,177
（福祉関連計）	1,282	1,437	1,230	1,233	1,409	1,324
（介護関連小計）	1,453	1,579	1,375	1,456	1,615	1,430
	1,336	1,461	1,236	1,335	1,482	1,251

※1 常用とは、雇用契約において雇用期間の定めがないか、又は4ヶ月以上の雇用期間が定められているもの（季節労働を除く。）をいう。

※2 フルタイムとは、パートタイム以外のものをいう。 ※3 パートタイムとは、1週間の所定労働時間が当該事業所において、同様の業務に従事する通常の労働者の所定労働時間に比べ短いものをいう。

※4 令和5年4月改定の「厚生労働省編職業分類」に基づく区分。 ※5 求人賃金は、当月にハローワークで受理した求人票（常用）に記載された賃金の上限・下限の各平均額（時間額）です。（単位：円）

※6 求職希望賃金は、当月にハローワークに登録された方（常用）の希望賃金額の平均額（時間額）です。（単位：円）

中途採用者採用時賃金情報（令和7年10月～令和7年12月）

（単位：千円）

ハローワーク布施管内

		年齢計	19歳	20歳 24歳	25歳 29歳	30歳 34歳	35歳 39歳	40歳 44歳	45歳 49歳	50歳 54歳	55歳 59歳	60歳 64歳	65歳
計		254	209	230	246	260	266	262	264	268	267	252	222
職業別	管理的職業	337	195	216	266	230	234	382	433	357	434	307	342
	専門的・技術的職業	272	195	242	261	284	288	281	268	294	278	289	238
	事務的職業	247	210	223	242	253	267	242	250	240	264	274	262
	販売の職業	255	220	235	253	257	275	251	288	255	284	254	182
	サービスの職業	252	202	242	246	254	263	259	268	263	249	252	221
	保安の職業	168	--	--	--	318	142	106	--	128	150	179	167
	農林漁業の職業	209	--	146	204	240	--	280	150	--	136	290	--
	生産工程の職業	235	196	215	227	237	247	254	246	261	235	204	237
	輸送・機械運転の職業	269	320	254	256	283	295	281	271	269	269	262	202
	建設・採掘の職業	265	230	228	251	285	254	301	273	304	316	296	281
	運搬・清掃・包装等の職業	229	227	217	222	227	223	239	240	238	237	213	189
産業別	建設業	262	220	229	250	290	245	275	285	278	285	302	257
	製造業	247	195	218	237	248	259	258	251	268	273	243	233
	情報通信業	244	--	173	277	258	--	258	--	216	--	250	--
	運輸業，郵便業	268	250	250	257	270	283	279	280	281	265	255	206
	卸売業，小売業	261	226	234	241	267	287	259	297	270	260	274	256
	学術研究，専門・技術サービス業	252	--	235	266	243	255	241	249	269	232	225	250
	宿泊業，飲食サービス業	238	202	234	243	233	271	223	242	243	269	231	160
	生活関連サービス業，娯楽業	256	215	237	231	253	240	343	345	284	225	247	171
	教育，学習支援業	246	--	228	246	306	268	269	173	167	215	204	266
	医療，福祉	256	205	242	262	266	271	263	251	264	247	250	213
	サービス業 （他に分類されないもの）	242	187	241	235	252	245	239	261	243	307	220	176
事業所規模別	4人以下	263	225	238	254	279	250	279	273	277	262	261	257
	5～29人	251	201	229	243	255	262	252	264	264	273	252	207
	30～99人	256	198	233	243	258	262	269	268	275	263	266	234
	100～299人	255	239	227	241	268	272	285	264	275	262	236	221
	300～499人	234	199	212	257	248	256	228	220	217	223	190	157
	500～999人	277	--	255	256	259	356	254	314	292	246	256	243
	1000人以上	256	--	217	274	255	407	267	204	246	298	199	184

※1 3ヶ月ごとにおける「雇用保険被保険者資格取得届」の賃金欄のデータをとりとまとめたもの。
 ※2 雇用形態が常用であり、税込み額。毎月決まって支払われる各種手当（通勤手当等）を含む。パートタイマー、季節労働者、日雇労働者、派遣労働者、有期契約労働者は含まない。時間外手当、賞与など臨時の給与は含まない。
 ※3 平成23年6月改定の「厚生労働省編職業分類」に基づく区分。

中途採用者採用時賃金情報（令和7年10月～令和7年12月）

（単位：千円）

大阪労働局管内

		年齢計	19歳	20歳 24歳	25歳 29歳	30歳 34歳	35歳 39歳	40歳 44歳	45歳 49歳	50歳 54歳	55歳 59歳	60歳 64歳	65歳
計		271	214	234	259	280	289	296	295	289	292	271	229
職業別	管理的職業	346	218	234	275	314	321	390	398	403	439	398	272
	専門的・技術的職業	292	214	239	275	304	315	320	317	314	313	308	259
	事務的職業	280	208	234	258	284	295	303	305	301	344	304	266
	販売の職業	277	221	246	264	282	287	299	318	314	302	298	228
	サービスの職業	254	210	230	250	266	276	276	271	265	256	240	204
	保安の職業	219	214	228	232	246	249	230	236	225	230	213	186
	農林漁業の職業	228	200	214	219	240	235	225	175	250	226	343	205
	生産工程の職業	241	203	218	234	241	254	260	254	252	255	249	209
	輸送・機械運転の職業	267	224	249	260	276	280	278	278	275	263	251	229
	建設・採掘の職業	267	225	228	257	268	289	311	308	306	312	274	273
	運搬・清掃・包装等の職業	242	218	226	242	241	252	263	254	249	249	225	198
産業別	建設業	276	223	228	262	275	290	305	318	318	325	296	269
	製造業	275	204	227	254	275	290	301	303	295	324	295	228
	情報通信業	316	198	249	282	325	348	360	395	377	433	367	265
	運輸業，郵便業	262	218	237	253	263	270	277	279	272	264	253	223
	卸売業，小売業	275	213	234	256	277	286	298	309	298	310	299	255
	学術研究，専門・技術サービス業	288	219	235	266	301	317	340	315	329	320	337	269
	宿泊業，飲食サービス業	253	203	230	243	256	262	276	283	289	279	249	210
	生活関連サービス業，娯楽業	244	223	225	237	251	245	270	254	281	288	255	192
	教育，学習支援業	278	—	229	271	300	280	304	285	325	279	293	247
	医療，福祉	268	217	239	272	291	282	276	270	265	264	253	228
	サービス業 （他に分類されないもの）	255	214	230	247	261	279	281	284	272	275	252	199
事業所規模別	4人以下	264	226	236	259	266	280	285	283	273	277	263	222
	5～29人	264	217	231	252	267	275	282	282	279	284	275	235
	30～99人	271	214	233	255	274	284	294	294	294	293	276	236
	100～299人	273	211	236	263	281	285	293	301	294	298	267	229
	300～499人	270	211	228	260	275	287	304	285	293	288	262	227
	500～999人	284	224	244	266	302	310	325	318	306	322	270	206
	1000人以上	285	191	228	269	307	331	323	320	299	292	271	200

※1 3ヶ月ごとにおける「雇用保険被保険者資格取得届」の賃金欄のデータをとりとまとめたもの。

※2 雇用形態が常用であり、税込み額。毎月決まって支払われる各種手当（通勤手当等）を含む。パートタイマー、季節労働者、日雇労働者、派遣労働者、有期契約労働者は含まない。時間外手当、賞与など臨時の給与は含まない。

※3 平成23年6月改定の「厚生労働省編職業分類」に基づく区分。

令和7年3月新規学校卒業生初任給情報（確定版）

（単位：人、千円）

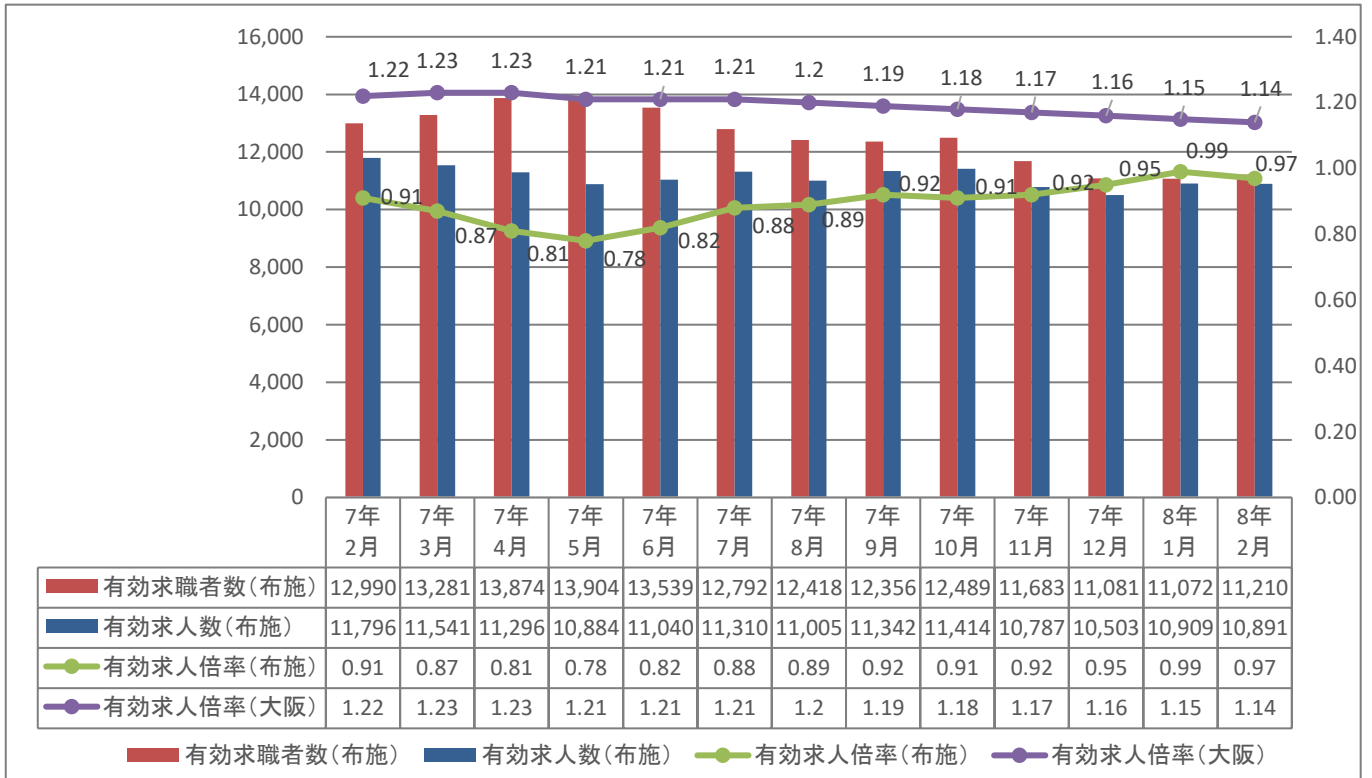
		ハローワーク布施								大阪労働局							
		中学卒		高校卒		短大卒		大学卒		中学卒		高校卒		短大卒		大学卒	
		人数	賃金	人数	賃金	人数	賃金	人数	賃金	人数	賃金	人数	賃金	人数	賃金	人数	賃金
	総計	2	180	414	202	261	227	993	244	12	201	7,209	209	5,712	224	27,099	251
職業別	管理的職業	0	--	4	209	2	210	11	291	0	--	132	211	69	234	543	278
	専門的・技術的職業	0	--	45	200	131	234	276	249	2	204	1,267	218	1,931	230	8,082	255
	事務的職業	0	--	50	199	32	217	224	238	0	--	1,497	192	911	215	8,351	250
	販売の職業	0	--	13	200	7	237	242	252	0	--	553	208	645	223	5,458	253
	サービスの職業	1	180	43	207	62	219	109	233	1	180	915	218	1,726	222	3,145	243
	保安の職業	0	--	5	211	1	217	1	233	0	--	33	233	22	242	93	233
	農林・漁業の職業	0	--	0	--	0	--	0	--	0	--	28	215	7	206	4	216
	生産工程の職業	0	--	222	201	22	212	106	232	2	200	1,919	208	223	216	684	232
	輸送・機械運転の職業	0	--	1	214	0	--	7	257	0	--	305	216	69	228	209	234
	建設・採掘の職業	1	180	16	209	3	240	9	250	6	207	287	223	67	236	311	266
	運搬・清掃・包装等の職業	0	--	15	200	1	191	8	256	1	185	273	211	42	204	219	227
産業別	建設業	1	180	28	217	8	235	32	259	6	207	840	226	258	243	1,954	271
	製造業	0	--	251	200	39	216	242	238	2	200	2,564	208	499	235	3,404	254
	情報通信業	0	--	0	--	0	--	0	--	0	--	47	206	233	222	2,718	257
	運輸業, 郵便業	0	--	11	196	1	191	16	240	3	198	1,012	192	305	199	1,498	222
	卸売業, 小売業	0	--	49	203	20	217	206	246	0	--	865	207	1,099	219	5,830	248
	学術研究, 専門・技術サービス業	0	--	0	--	2	209	10	241	0	--	300	217	353	230	2,335	250
	宿泊業, 飲食サービス業	0	--	4	220	14	230	10	215	0	--	494	220	441	228	543	237
	生活関連サービス業, 娯楽業	0	--	4	226	47	220	25	221	0	--	98	207	747	217	326	246
	教育, 学習支援業	0	--	2	217	23	229	38	233	0	--	27	200	232	224	418	240
	医療, 福祉	1	180	30	190	96	237	217	251	1	180	216	212	936	230	3,106	250
	サービス業（他に分類されないもの）	0	--	24	202	5	209	116	253	0	--	565	208	476	218	1,806	242
事業所規模別	4人以下	0	--	3	213	8	213	6	227	0	--	66	219	100	209	78	226
	5～29人	2	180	53	213	56	228	92	234	8	203	469	212	780	220	1,106	237
	30～99人	0	--	102	198	82	223	197	237	3	200	975	209	1,196	223	3,427	243
	100～299人	0	--	122	199	34	215	289	243	0	--	1,441	211	1,133	226	5,728	248
	300～499人	0	--	46	203	19	202	82	234	0	--	770	211	469	231	3,555	254
	500～999人	0	--	41	198	19	243	64	251	0	--	1,024	208	655	227	4,893	253
	1000人以上	0	--	47	204	43	246	263	257	1	185	2,464	207	1,379	221	8,312	256

※1 令和7年3月から令和7年5月までの3ヶ月間の「雇用保険被保険者資格取得届」のデータのうち、被保険者となった年月日が令和7年3月1日～4月30日の間、被保険者となったことの原因が「新規学卒」であり、雇用形態がフルタイムの常用労働者に当たる「その他」の者を抽出し、さらに4月1日現在の年齢が15歳の者を中学校卒、18歳の者を高等学校卒、20歳の者を短期大学（高等専門学校を含む。）卒、22歳の者を大学卒とし、これらの年齢に該当する者を対象として作成したもの。

※2 雇用形態が常用であり、税込み額。毎月決まって支払われる各種手当（通勤手当等）を含む。パートタイマー、季節労働者は含まない。時間外手当、賞与など臨時的給与は含まない。

※3 平成23年6月改定の「厚生労働省編職業分類」に基づく区分。

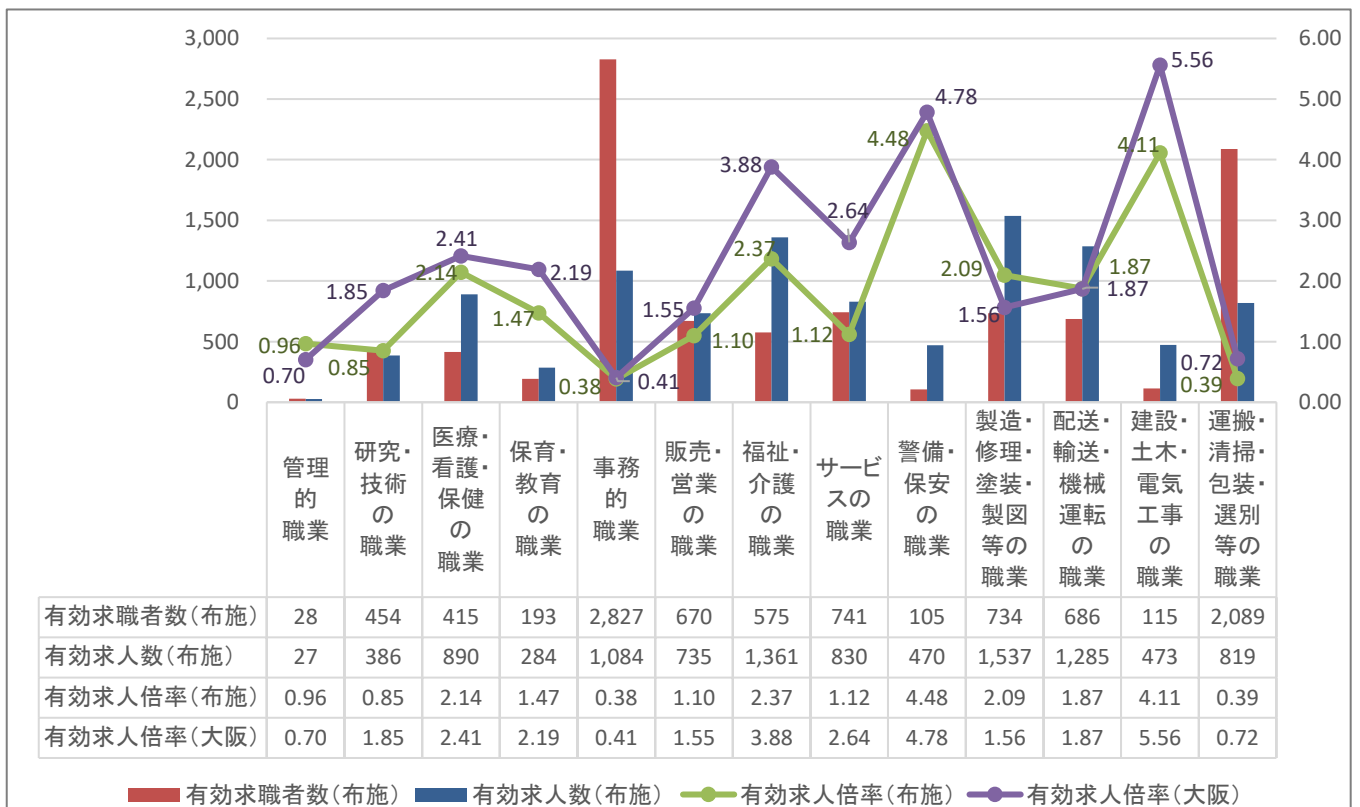
・有効求人倍率の推移



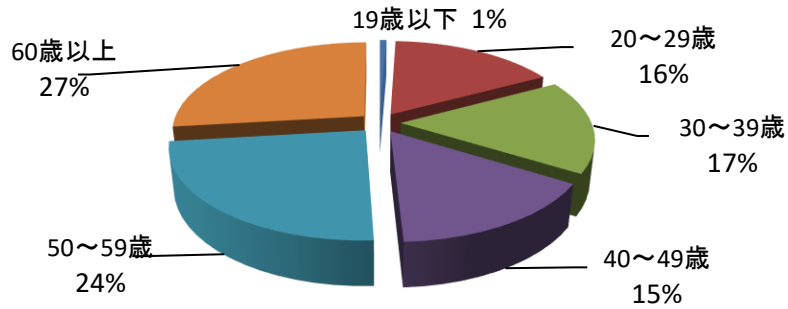
※1 有効求人倍率: 布施は原数値、大阪は季節調整値

※2 有効求人: 臨時的フルタイム、臨時的パートタイム求人を含む

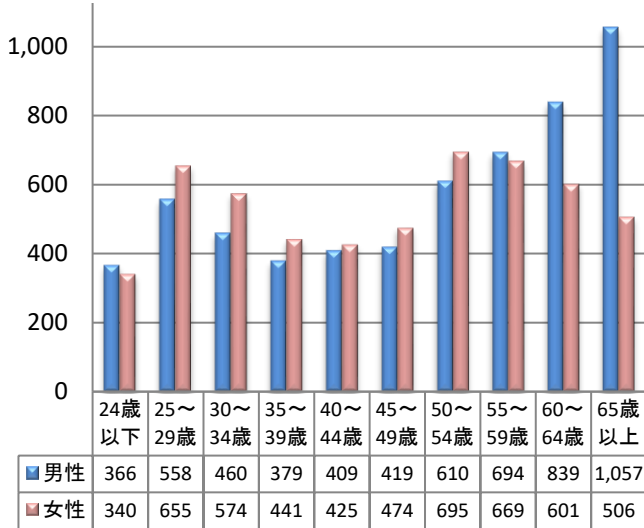
・求人・求職バランスシート(常用計)



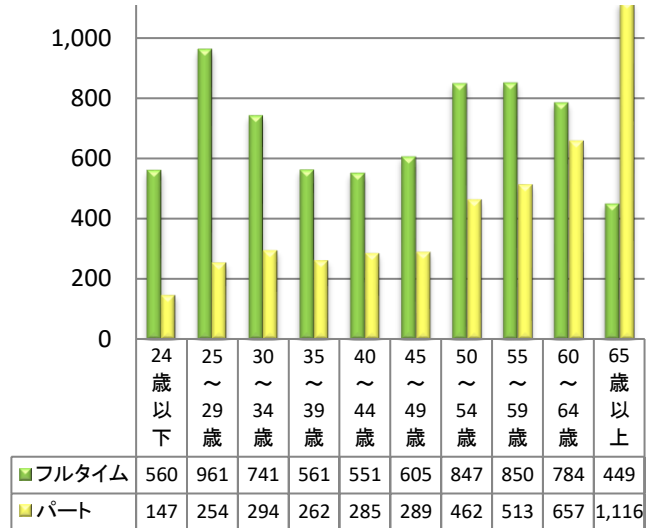
・年齢別有効求職者数
(ハローワーク布施)



<男女別>

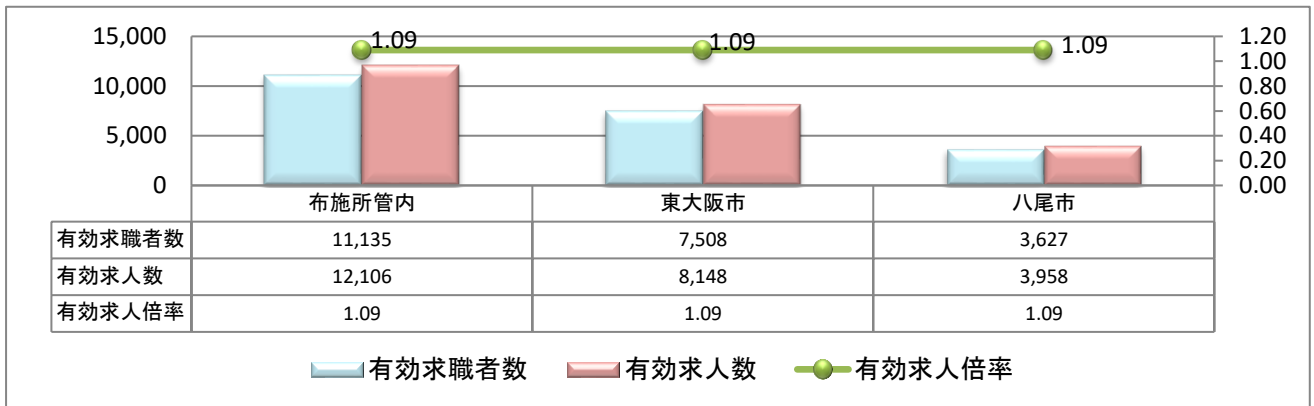


<雇用形態別>



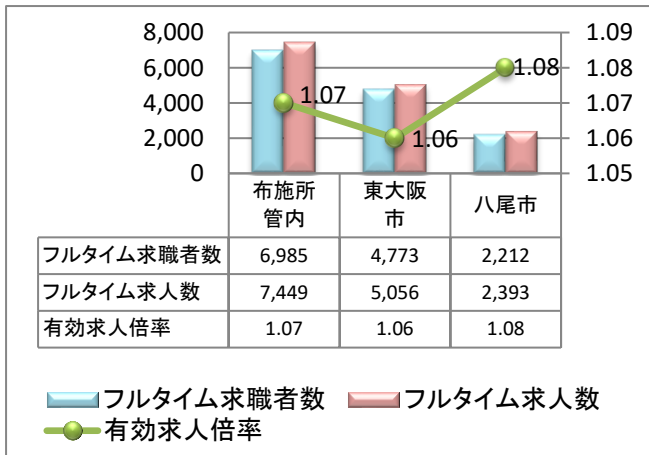
※注:平成16年11月から求職申込書における「性別」欄の記載が任意になったことに伴い、男女別の計は全体の値と必ずしも一致しない。

・地域別に見た有効求人倍率(フルタイム・パートタイム計)

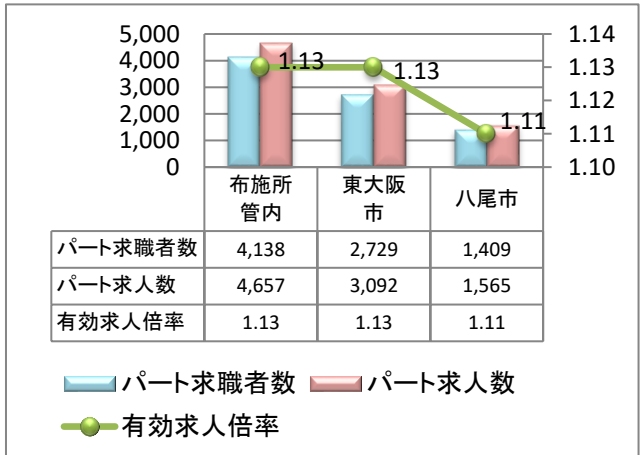


※地域別の有効求職者数は求職者の現住所、有効求人数は求人票の就業地を集計したもので、布施所以外の受理件数を含む。

<フルタイム>



<パート>



令和8(2026)年度 雇用保険料率のご案内

令和8(2026)年4月1日から令和9(2027)年3月31日までの雇用保険料率は以下のとおりです。

- 失業等給付等の保険料率は、労働者負担・事業主負担ともに5/1,000に変更になります(農林水産・清酒製造の事業及び建設の事業は6/1,000に変更になります)。
- 雇用保険二事業の保険料率(事業主のみ負担)は、引き続き3.5/1,000です(建設の事業は4.5/1,000です)。

< 令和8年度の雇用保険料率 >

(赤字は変更部分)

事業の種類	負担者	①	②		① + ② 雇用保険料率	
		労働者負担 (失業等給付・ 育児休業給付の 保険料率のみ)	事業主負担	失業等給付・ 育児休業給付の 保険料率		雇用保険二事業 の保険料率
一般の事業		5/1,000	8.5/1,000	5/1,000	3.5/1,000	13.5/1,000
(令和7年度)		5.5/1,000	9/1,000	5.5/1,000	3.5/1,000	14.5/1,000
農林水産・※ 清酒製造の事業		6/1,000	9.5/1,000	6/1,000	3.5/1,000	15.5/1,000
(令和7年度)		6.5/1,000	10/1,000	6.5/1,000	3.5/1,000	16.5/1,000
建設の事業		6/1,000	10.5/1,000	6/1,000	4.5/1,000	16.5/1,000
(令和7年度)		6.5/1,000	11/1,000	6.5/1,000	4.5/1,000	17.5/1,000

(枠内の下段は令和7年4月～令和8年3月の雇用保険料率)

※ 園芸サービス、牛馬の育成、酪農、養鶏、養豚、内水面養殖および特定の船員を雇用する事業については一般の事業の率が適用されます。

人材開発支援助成金（事業展開等リスクリング支援コース）改正 人事・人材育成計画に基づく訓練も助成対象

人材開発支援助成金は、事業主が雇用する労働者に対して訓練を実施した場合に、訓練経費や訓練期間中の賃金の一部を助成する制度です。「事業展開等リスクリング支援コース」では、**これまでの助成対象訓練に加え、企業内の人事及び人材育成に関する計画に基づく訓練が助成の対象となります。**

▶ 「企業内の人事及び人材育成に関する計画」とは・・・

企業内の人事及び人材育成に関する計画とは、生産性の向上と事業の持続的な発展を図るため、中長期的な経営戦略を策定し、これに基づき今後必要となる労働者の職務、職種、人員構成、配置基準といった人事に関する方針を定め、当該方針に沿って、労働者に必要となる知識および技能、人材育成の対象労働者の範囲、教育訓練の実施方法や時期を体系的に定めたものです。

助成対象の訓練例：品質管理部門を強化してさらなる品質向上を図るため、製品の仕組みを熟知した機械加工を担当している労働者を品質管理部門に配置転換するための人事配置を計画し、品質管理や検査に関する知識を身につけてもらうための訓練を実施する 等

支給対象訓練

- 1 助成対象とならない時間を除いた訓練時間数が**10時間以上**であること
- 2 **OFF-JT**（企業の事業活動と区別して行われる訓練）であること
- 3 **職務に関連した訓練であって以下のいずれかに該当する訓練であること**

1. 企業において事業展開を行うにあたって実施する訓練
2. 事業主において企業内のデジタル・デジタルトランスフォーメーション化やグリーン・カーボニュートラル化を進めるにあたって実施する訓練

3. **企業内の人事及び人材育成に関する計画※1に基づき、対象労働者が今後従事することが予定される職務※3に必要な専門的な知識・技能の習得をさせるための訓練※2、4**

※1 本コースでは、人事及び人材育成に関する計画の内容を記載した「**事業展開等実施計画**」（様式第1-3号）を職業訓練実施計画届と併せて提出する必要があります。また、人事及び人材育成に関する計画については、あらかじめ**認定経営革新等支援機関**（<https://www.chusho.meti.go.jp/keiei/kakushin/nintei/>）の確認を受ける必要があります（中小企業に限る）。

※2 訓練を実施するにあたって、対象労働者から**訓練受講に係る承諾書**を取得する必要があります。

※3 **今後従事することが予定される職務**は、訓練開始日から起算して、**3年以内に従事することが予定される職務**である必要があります。

※4 **対象労働者が訓練開始日時点で従事している職務とは異なる職務**に関連する知識・技能を習得させるための訓練である必要があります。

助成率・助成額などは裏面をご覧ください→

人材開発支援助成金

検索

https://www.mhlw.go.jp/stf/seisakunitsuite/bunya/koyou_roudou/koyou/kyufukin/d01-1.html



助成率・助成額

経費助成率		賃金助成額（1人1時間）		1事業所1年度あたりの助成限度額
中小企業	大企業	中小企業	大企業	
75%	60%	1,000円	500円	1億円

【受講者1人あたりの経費助成限度額】

10h以上100h未満		100h以上200h未満		200h以上	
中小企業	大企業	中小企業	大企業	中小企業	大企業
30万円	20万円	40万円	25万円	50万円	30万円

- ・e-ラーニング、通信制、定額制サービスによる訓練は経費助成のみです
- ・定額制サービスによる訓練の経費助成限度額は、受講者1人1月あたり2万円です
- ・企業内の人事及び人材育成に関する計画に基づく訓練については、定額制サービスによる訓練は助成対象外です

企業内の人事及び人材育成に関する計画の実施状況の確認

申請事業主は、訓練開始日から起算して3年を経過する日の翌日から起算して2か月以内に企業内の人事及び人材育成に関する計画の実施状況報告書を提出する必要があります。

なお、企業内の人事及び人材育成に関する計画において今後従事することを予定していた職務に全ての支給対象労働者を従事させた場合には、全ての支給対象労働者が従事することとなった日の翌日から実施状況報告書を提出することができます。

- 1 訓練終了後、企業内の人事及び人材育成に関する計画において今後従事することを予定していた職務に全ての対象労働者を従事させる必要があります。合理的な理由がなく、対象労働者を今後従事することを予定していた職務に従事させていない場合は不支給決定または支給決定取消となります。また、今後従事することを予定していた職務に従事することとなった前後で賃金や手当が、合理的な理由がなく引き下げられている場合も不支給決定または支給決定取消となります。

【合理的な理由に該当するもの】

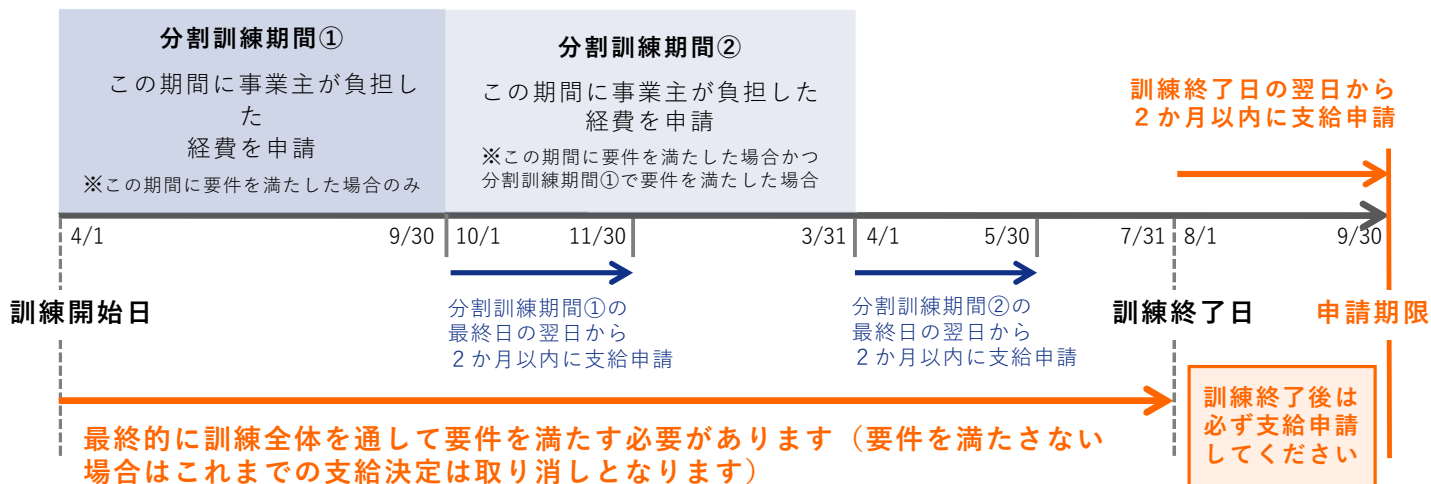
- ・ 事業主又は労働者のいずれの責にも帰することができない天災等のやむを得ない理由
- ・ 労働者の都合による退職、事業主の責めによらない病気、怪我等
- ・ 労働者の責に帰すべき理由による解雇
- ・ 労働者の死亡
- ・ 労働者の事情の変更（育児、介護など）により計画実施が困難となった場合
- ・ 計画策定時には想定されていなかった状況の変化により、計画実施が企業の生産性の向上、事業の持続的な発展等を損なうおそれがあること等により、事業主の経営判断の変更が必要な場合

- 2 生産性向上を名目とした人員削減、労働者の意向を考慮しない人事配置、退職に追い込むための不適当な職務変更、処遇を引き下げることが前提の配置転換等、労働者の不利益につながるような取扱いが行われていないかを確認するため、対象労働者へ聴取等を行う場合があります。このような事実が確認された場合は不支給決定または支給決定取消となります。

その他の改正【人材育成支援コース、人への投資促進コース、事業展開等リスクリング支援コース】

通常、訓練終了後2か月以内に支給申請を行う必要がありますが、訓練期間が6か月以上の場合、訓練終了前でも、訓練開始日から起算して6か月ごとに区分した訓練期間において要件を満たす時には、当該訓練期間において支払った訓練経費に関する経費助成額や賃金助成額を支給申請することができます（通学制または同時双方向型の通信訓練に限ります）。

【4月1日から開始した例】



本助成金では、助成金を活用する上で、支給対象事業主の要件などを設定しています。また、本助成金を活用して人材育成を行う場合は、訓練開始日から起算して1か月前までに、事業所所在地を管轄する都道府県労働局に計画届を提出する必要がありますので、ご不明な点がございましたら、最寄りの都道府県労働局の助成金申請窓口にお問い合わせください。

申請手続き等に関する問い合わせ先

各都道府県労働局の助成金申請窓口

<https://www.mhlw.go.jp/general/seido/josei/kyufukin/toiawase.html>



ハローワーク布施（布施公共職業安定所）

〒577-0056 東大阪市長堂1-8-37 イオン布施駅前店4階

TEL 06-6782-4221

ホームページ <https://jsite.mhlw.go.jp/osaka-hellowork/list/fuse.html>

近鉄大阪線・奈良線 布施駅から徒歩2分（約200m）

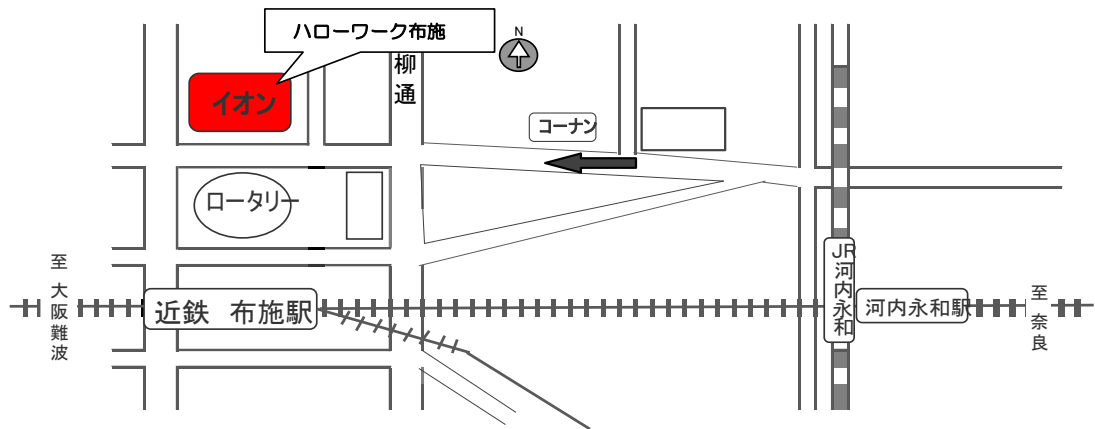
〈管轄区域〉東大阪市・八尾市

利用時間 8:30~17:15（月~金）

10:00~17:00（第2・第4土）

日・休祝日・年末年始休み

※土曜日は求人検索パソコンでの求人情報検索・職業紹介業務を行っています。



八尾市ワークサポートセンター（八尾市地域職業相談室）

〒581-0803 八尾市光町2-60（1F）

TEL 072-929-3400

近鉄大阪線 近鉄八尾駅から徒歩3分（約250m）

利用時間 10:00~18:00（月~金）

土・日・休祝日・年末年始休み

※八尾市ワークサポートセンターはハローワーク布施の出先機関です。

※求人検索パソコン20台による求人情報の提供と職業紹介を行っています。

※雇用保険関係業務、職業訓練関係業務及び求人関係業務は取り扱っておりません。

