



# 労働市場ニュース



## いずみおおつ

### 令和8年2月分内容 (令和8年3月31日(火)発行)

#### 管内の労働市場

- 令和8年2月分の新規求人倍率【一般】は1.88倍で、前年同月と比べて0.1ポイント上昇
- 令和8年2月分の有効求人倍率【一般】は0.9倍で、前年同月と比べて0.05ポイント上昇
- ・令和8年2月分の新規求人数【一般】は1,705人で、前年同月と比べて20.8%上昇
- ・令和8年2月分の月間有効求人数【一般】は4,376人で、前年同月と比べて9%上昇
- ・令和8年2月分の新規求職申込件数【一般】は905人で、前年同月と比べて14.3%上昇
- ・令和8年2月分の月間有効求職者数【一般】は4,861人で、前年同月と比べて2.3%上昇
- ・令和8年2月分の就職者数【一般】は206人で、前年同月より14.2%低下

☆ ハローワーク泉大津の求人・求職状況（令和8年2月分内容）	・・・・・・・・・・	P 2
☆ 職業別有効求人倍率表【常用】（令和8年2月分内容）		
常用計	・・・・・・・・・・	P 3
常用フルタイム	・・・・・・・・・・	P 4
常用パートタイム	・・・・・・・・・・	P 5
☆ 職業別求人賃金と求職者希望賃金の状況【常用】（令和8年2月分内容）		
常用フルタイム	・・・・・・・・・・	P 6
常用パートタイム	・・・・・・・・・・	P 7
☆ 中途採用者採用時賃金情報		
ハローワーク泉大津管内	・・・・・・・・・・	P 8
大阪労働局管内	・・・・・・・・・・	P 9
☆ 新規学校卒業業者初任給情報（確定版）	・・・・・・・・・・	P10
☆ 各種統計グラフ	・・・・・・・・・・	P11~ P12

※【一般】 常時及び臨時・季節を合わせたものをいう。

※【常用】 雇用契約において雇用期間の定めがないか又は4か月以上の雇用期間が定められているもの（季節労働を除く。）をいう。

ハローワーク泉大津  
（泉大津公共職業安定所）  
〒595-0025  
泉大津市旭町22-45  
TEL0725(32)5181



## ハローワーク泉大津の求人・求職状況

### 1. 産業別新規求人数（単位：人）

	ハローワーク泉大津			大阪労働局		
	令和8年2月	前年同月	前年同月比	令和8年2月	前年同月	前年同月比
計	1,705	1,411	20.8	58,541	65,801	▲ 11.0
建設業	197	169	16.6	4,084	4,314	▲ 5.3
製造業	123	136	▲ 9.6	4,418	4,838	▲ 8.7
情報通信業	2	0	--	2,481	2,732	▲ 9.2
運輸業,郵便業	94	110	▲ 14.5	4,069	4,162	▲ 2.2
卸売業,小売業	50	97	▲ 48.5	4,987	6,323	▲ 21.1
学術研究,専門・技術サービス業	33	28	17.9	1,714	1,965	▲ 12.8
宿泊業,飲食サービス業	73	6	1116.7	4,369	7,171	▲ 39.1
生活関連サービス業,娯楽業	9	5	80.0	2,127	1,867	13.9
教育,学習支援業	56	51	9.8	1,162	1,309	▲ 11.2
医療,福祉	903	661	36.6	17,773	18,539	▲ 4.1
サービス業（他に分類されないもの）	109	72	51.4	8,193	9,059	▲ 9.6

### 2. 職業別新規求職申込件数（単位：件）

	ハローワーク泉大津			大阪労働局		
	令和8年2月	前年同月	前年同月比	令和8年2月	前年同月	前年同月比
職業計	903	790	14.3	25,423	24,793	2.5
A 管理的職業従事者	2	2	0.0	103	75	37.3
B 専門的・技術的職業従事者	126	113	11.5	4,012	4,047	▲ 0.9
C 事務従事者	227	199	14.1	7,015	6,576	6.7
D 販売従事者	64	54	18.5	1,574	1,473	6.9
E サービス職業従事者	103	76	35.5	2,879	2,527	13.9
F 保安職業従事者	7	6	16.7	291	253	15.0
G 農林漁業従事者	2	2	0.0	85	74	14.9
H 生産工程従事者	43	37	16.2	1,112	1,083	2.7
I 輸送・機械運転従事者	53	41	29.3	875	832	5.2
J 建設・採掘従事者	7	11	▲ 36.4	242	221	9.5
K 運搬・清掃・包装等従事者	114	101	12.9	2,826	2,560	10.4

### 3. 就職件数の推移

	R7.2	R7.3	R7.4	R7.5	R7.6	R7.7	R7.8	R7.9	R7.10	R7.11	R7.12	R8.1	R8.2
泉大津	240	278	268	242	218	226	164	241	209	175	186	193	206
大阪労働局	5,786	6,562	6,360	6,045	5,940	5,714	4,627	5,546	5,914	4,830	4,991	4,662	5,152

## 職業別有効求人倍率表 常用計

令和8年2月内容	ハローワーク泉大津			大阪労働局		
	有効求人数 (A)	有効求職者数 (B)	有効求人倍率 (A/B)	有効求人数 (A)	有効求職者数 (B)	有効求人倍率 (A/B)
<b>職業計</b>	4,151	4,843	0.86	164,813	149,545	1.10
<b>01管理的職業</b>	9	13	0.69	371	529	0.70
<b>02研究・技術の職業</b>	133	180	0.74	12,764	6,916	1.85
006開発技術者	20	18	1.11	1,303	695	1.87
007製造技術者	31	62	0.50	908	1,529	0.59
008建築・土木・測量技術者	67	32	2.09	4,185	884	4.73
009情報処理・通信技術者（ソフトウェア開発）	2	43	0.05	3,908	2,349	1.66
010情報処理・通信技術者（ソフトウェア開発を除く）		17	0.00	2,132	1,099	1.94
<b>03法務・経営・文化芸術等の専門的職業</b>	19	102	0.19	1,554	5,404	0.29
016美術家、写真家、映像撮影者		5	0.00	117	341	0.34
017デザイナー	8	48	0.17	511	2,646	0.19
012～015.018～020その他の法務・経営・文化芸術等の専門的職業	11	49	0.22	926	2,417	0.38
<b>04医療・看護・保健の職業</b>	717	218	3.29	14,408	5,967	2.41
021医師、歯科医師、獣医師、薬剤師	17	7	2.43	697	440	1.58
022保健師、助産師	8	3	2.67	108	186	0.58
023看護師、准看護師	241	134	1.80	6,890	2,993	2.30
024医療技術者	317	36	8.81	3,054	969	3.15
025栄養士、管理栄養士	10	8	1.25	1,324	332	3.99
026あん摩マッサージ指圧師、はり師、きゅう師、柔道整復師	33	9	3.67	571	392	1.46
028保健医療関係助手	86	20	4.30	1,613	542	2.98
<b>05保育・教育の職業</b>	210	98	2.14	5,720	2,609	2.19
030学童保育等指導員、保育補助者、家庭的保育者	17	20	0.85	899	570	1.58
029.031.032その他の保育・教育の職業	193	78	2.47	4,821	2,039	2.36
<b>06事務的職業</b>	373	1,177	0.32	16,724	41,153	0.41
033総務・人事・企画事務の職業	23	102	0.23	1,331	3,584	0.37
034一般事務・秘書・受付の職業	134	731	0.18	5,161	24,847	0.21
035その他の総務等事務の職業	16	45	0.36	1,028	1,507	0.68
036電話・インターネットによる応接事務の職業	8	20	0.40	754	1,043	0.72
037医療・介護事務の職業	77	74	1.04	2,213	1,931	1.15
038会計事務の職業	16	70	0.23	1,632	3,138	0.52
039生産関連事務の職業	53	25	2.12	1,096	979	1.12
040営業・販売関連事務の職業	27	51	0.53	1,741	2,150	0.81
042運輸・郵便事務の職業	14	9	1.56	972	247	3.94
043コンピュータ等事務用機器操作の職業	5	50	0.10	749	1,702	0.44
<b>07販売・営業の職業</b>	217	283	0.77	13,326	8,579	1.55
044小売店・卸売店店長	10	2	5.00	98	71	1.38
045販売員	98	177	0.55	6,096	4,268	1.43
046商品仕入・再生資源卸売の職業		2	0.00	89	78	1.14
047販売類似の職業	1	0	--	354	195	1.82
048営業の職業	108	102	1.06	6,689	3,967	1.69
<b>08福祉・介護の職業</b>	936	265	3.53	27,059	6,976	3.88
049福祉・介護の専門的職業	285	93	3.06	8,346	2,593	3.22
050施設介護の職業	555	161	3.45	13,481	4,011	3.36
051訪問介護の職業	96	11	8.73	5,232	372	14.06
<b>09サービスの職業</b>	192	281	0.68	24,267	9,203	2.64
052家庭生活支援サービスの職業	6	1	6.00	158	58	2.72
053理容師、美容師、美容関連サービスの職業	11	44	0.25	3,966	1,046	3.79
054浴場・クリーニングの職業	2	3	0.67	169	58	2.91
055飲食物調理の職業	54	104	0.52	13,383	3,440	3.89
056接客・給仕の職業	101	69	1.46	4,628	2,547	1.82
057居住施設・ビル等の管理の職業	3	37	0.08	1,098	1,217	0.90
058その他のサービスの職業	15	23	0.65	865	837	1.03
<b>10警備・保安の職業</b>	144	33	4.36	5,760	1,204	4.78
<b>11農林漁業の職業</b>	3	13	0.23	315	547	0.58
<b>12製造・修理・塗装・製図等の職業</b>	313	242	1.29	10,539	6,737	1.56
067生産設備オペレーター（金属製品）	1	11	0.09	209	173	1.21
069生産設備オペレーター（金属製品・食料品等を除く）	10	8	1.25	225	137	1.64
070機械組立設備オペレーター		0	--	96	99	0.97
071製品製造・加工処理工（金属製品）	70	33	2.12	2,452	1,299	1.89
072製品製造・加工処理工（食料品等）	43	27	1.59	1,205	784	1.54
073製品製造・加工処理工（金属製品・食料品等を除く）	64	56	1.14	1,988	1,323	1.50
074機械組立工	27	22	1.23	997	675	1.48
075機械整備・修理工	57	28	2.04	1,644	582	2.82
076製品検査工（金属製品）	6	5	1.20	234	119	1.97
078製品検査工（金属製品・食料品等を除く）	11	3	3.67	252	104	2.42
079機械検査工	2	2	1.00	104	51	2.04
080生産関連の職業（塗装・製図を含む）	19	36	0.53	1,004	1,179	0.85
<b>13配送・輸送・機械運転の職業</b>	411	288	1.43	11,618	6,218	1.87
082配送・集荷の職業	105	88	1.19	2,090	2,008	1.04
083貨物自動車運転の職業	155	63	2.46	3,509	982	3.57
084バス運転の職業	38	27	1.41	747	396	1.89
085乗用車運転の職業	61	52	1.17	3,473	1,423	2.44
088その他の輸送の職業	4	30	0.13	720	583	1.23
089施設機械設備操作・建設機械運転の職業	46	24	1.92	940	683	1.38
<b>14建設・土木・電気工事の職業</b>	256	33	7.76	7,020	1,263	5.56
090建設躯体工事の職業	56	1	56.00	1,334	170	7.85
091建設の職業（建設躯体工事の職業を除く）	78	12	6.50	2,202	456	4.83
092土木の職業	47	7	6.71	2,129	231	9.22
094電気・通信工事の職業	75	13	5.77	1,350	404	3.34
<b>15運搬・清掃・包装・選別等の職業</b>	218	628	0.35	13,368	18,578	0.72
095荷役・運搬作業員	37	95	0.39	2,999	2,475	1.21
096清掃・洗浄作業員	60	119	0.50	6,361	4,373	1.45
097包装作業員	9	27	0.33	877	944	0.93
098選別・ピッキング作業員	46	111	0.41	1,021	1,880	0.54
099その他の運搬・清掃・包装・選別等の職業	66	276	0.24	2,110	8,906	0.24
（IT関連計）	43	179	0.24	9,307	8,692	1.07
（福祉関連計）	1,487	393	3.78	35,874	9,804	3.66
（介護関連小計）	921	239	3.85	26,264	6,003	4.38

※1 常用とは、雇用契約において雇用期間の定めがないか、又は4ヶ月以上の雇用期間が定められているもの（季節労働を除く。）をいう。

※2 フルタイムとは、パートタイム以外のものをいう。 ※3 パートタイムとは、1週間の所定労働時間が当該事業所において、同様の業務に従事する通常の労働者の所定労働時間より短いものをいう。

※4 令和5年4月改定の「厚生労働省編職業分類」に基づく区分。 ※5 有効求人はハローワークに申し込まれた求人（常用）の総数で、有効求職者は求職（常用）の申込みをしている人の総数。

※6 有効求職者数には、ハローワークに来所せず、オンライン上で求職登録した求職者数が含まれる。

## 職業別有効求人倍率表 常用フルタイム

令和8年2月内容	ハローワーク泉大津			大阪労働局		
	有効求人数 (A)	有効求職者数 (B)	有効求人倍率 (A/B)	有効求人数 (A)	有効求職者数 (B)	有効求人倍率 (A/B)
<b>職業計</b>	2,425	2,869	0.85	102,150	93,545	1.09
<b>01管理的職業</b>	9	8	1.13	360	446	0.81
<b>02研究・技術の職業</b>	127	156	0.81	12,346	6,031	2.05
006開発技術者	19	17	1.12	1,282	597	2.15
007製造技術者	30	55	0.55	844	1,290	0.65
008建築・土木・測量技術者	64	23	2.78	4,042	751	5.38
009情報処理・通信技術者（ソフトウェア開発）	2	38	0.05	3,785	2,144	1.77
010情報処理・通信技術者（ソフトウェア開発を除く）		15	0.00	2,110	969	2.18
<b>03法務・経営・文化芸術等の専門的職業</b>	11	83	0.13	805	4,124	0.20
016美術家、写真家、映像撮影者		2	0.00	54	222	0.24
017デザイナー	8	38	0.21	259	2,102	0.12
012～015.018～020その他の法務・経営・文化芸術等の専門的職業	3	43	0.07	492	1,800	0.27
<b>04医療・看護・保健の職業</b>	352	130	2.71	8,710	3,566	2.44
021医師、歯科医師、獣医師、薬剤師	13	3	4.33	318	205	1.55
022保健師、助産師	1	0	--	64	104	0.62
023看護師、准看護師	131	86	1.52	3,928	1,672	2.35
024医療技術者	125	19	6.58	1,916	683	2.81
025栄養士、管理栄養士	6	3	2.00	1,169	249	4.69
026あん摩マッサージ指圧師、はり師、きゅう師、柔道整復師	23	6	3.83	377	276	1.37
028保健医療関係助手	51	12	4.25	853	308	2.77
<b>05保育・教育の職業</b>	84	52	1.62	2,600	1,383	1.88
030学童保育等指導員、保育補助者、家庭的保育者	1	5	0.20	102	194	0.53
029.031.032その他の保育・教育の職業	83	47	1.77	2,498	1,189	2.10
<b>06事務的職業</b>	195	734	0.27	9,582	27,776	0.34
033総務・人事・企画事務の職業	12	71	0.17	1,045	2,861	0.37
034一般事務・秘書・受付の職業	54	439	0.12	2,541	16,221	0.16
035その他の総務等事務の職業	10	33	0.30	462	946	0.49
036電話・インターネットによる応接事務の職業	8	9	0.89	273	622	0.44
037医療・介護事務の職業	27	45	0.60	1,153	1,217	0.95
038会計事務の職業	11	48	0.23	1,101	2,362	0.47
039生産関連事務の職業	42	14	3.00	740	709	1.04
040営業・販売関連事務の職業	20	41	0.49	1,410	1,783	0.79
042運輸・郵便事務の職業	10	8	1.25	647	191	3.39
043コンピュータ等事務用機器操作の職業	1	26	0.04	171	844	0.20
<b>07販売・営業の職業</b>	136	187	0.73	10,735	6,296	1.71
044小売店・卸売店店長	10	2	5.00	97	58	1.67
045販売員	19	94	0.20	3,812	2,331	1.64
046商品仕入・再生資源卸売の職業		2	0.00	73	68	1.07
047販売類似の職業	1		--	289	143	2.02
048営業の職業	106	89	1.19	6,464	3,696	1.75
<b>08福祉・介護の職業</b>	405	159	2.55	14,572	4,288	3.40
049福祉・介護の専門的職業	146	61	2.39	5,920	1,723	3.44
050施設介護の職業	218	92	2.37	6,439	2,391	2.69
051訪問介護の職業	41	6	6.83	2,213	174	12.72
<b>09サービスの職業</b>	113	145	0.78	10,661	5,020	2.12
052家庭生活支援サービスの職業		1	0.00	7	25	0.28
053理容師、美容師、美容関連サービスの職業	5	31	0.16	3,093	738	4.19
054浴場・クリーニングの職業		1	0.00	39	24	1.63
055飲食物調理の職業	15	46	0.33	4,125	1,652	2.50
056接客・給仕の職業	87	36	2.42	2,587	1,567	1.65
057居住施設・ビル等の管理の職業		14	0.00	364	514	0.71
058その他のサービスの職業	6	16	0.38	446	500	0.89
<b>10警備・保安の職業</b>	56	19	2.95	3,075	685	4.49
<b>11農林漁業の職業</b>	2	8	0.25	156	348	0.45
<b>12製造・修理・塗装・製図等の職業</b>	247	189	1.31	8,503	5,239	1.62
067生産設備オペレーター（金属製品）	1	9	0.11	199	151	1.32
069生産設備オペレーター（金属製品・食料品等を除く）	8	7	1.14	196	112	1.75
070機械組立設備オペレーター		0	--	95	91	1.04
071製品製造・加工処理工（金属製品）	61	29	2.10	2,229	1,101	2.02
072製品製造・加工処理工（食料品等）	30	16	1.88	629	482	1.30
073製品製造・加工処理工（金属製品・食料品等を除く）	49	38	1.29	1,332	943	1.41
074機械組立工	22	20	1.10	841	548	1.53
075機械整備・修理工	43	21	2.05	1,535	485	3.16
076製品検査工（金属製品）	3	5	0.60	197	86	2.29
078製品検査工（金属製品・食料品等を除く）	6	1	6.00	142	70	2.03
079機械検査工	2	2	1.00	85	36	2.36
080生産関連の職業（塗装・製図を含む）	19	32	0.59	936	972	0.96
<b>13配送・輸送・機械運転の職業</b>	347	206	1.68	9,044	4,570	1.98
082配送・集荷の職業	96	66	1.45	1,558	1,496	1.04
083貨物自動車運転の職業	151	57	2.65	3,329	885	3.76
084バス運転の職業	16	16	1.00	455	265	1.72
085乗用車運転の職業	35	26	1.35	2,183	819	2.67
088その他の輸送の職業	4	21	0.19	606	440	1.38
089施設機械設備操作・建設機械運転の職業	45	18	2.50	822	559	1.47
<b>14建設・土木・電気工事の職業</b>	254	29	8.76	6,851	1,106	6.19
090建設躯体工事の職業	54	1	54.00	1,308	155	8.44
091建設の職業（建設躯体工事の職業を除く）	78	12	6.50	2,141	399	5.37
092土木の職業	47	5	9.40	2,073	197	10.52
094電気・通信工事の職業	75	11	6.82	1,324	354	3.74
<b>15運搬・清掃・包装・選別等の職業</b>	87	240	0.36	4,150	6,974	0.60
095荷役・運搬作業員	25	60	0.42	2,086	1,545	1.35
096清掃・洗浄作業員	14	30	0.47	818	1,233	0.66
097包装作業員	3	8	0.38	278	240	1.16
098選別・ピッキング作業員	20	35	0.57	353	767	0.46
099その他の運搬・清掃・包装・選別等の職業	25	107	0.23	615	3,189	0.19
（IT関連計）	37	141	0.26	8,231	6,859	1.20
（福祉関連計）	648	239	2.71	19,502	5,837	3.34
（介護関連小計）	390	143	2.73	13,813	3,617	3.82

※1 常用とは、雇用契約において雇用期間の定めがないか、又は4ヶ月以上の雇用期間が定められているもの（季節労働を除く。）をいう。

※2 フルタイムとは、パートタイム以外のものをいう。 ※3 パートタイムとは、1週間の所定労働時間が当該事業所において、同種の業務に従事する通常の労働者の所定労働時間より短いものをいう。

※4 令和5年4月改定の「厚生労働省編職業分類」に基づく区分。 ※5 有効求人はハローワークに申し込まれた求人（常用）の総数で、有効求職者は求職（常用）の申込みをしている人の総数。

※6 有効求職者数には、ハローワークに来所せず、オンライン上で求職登録した求職者数が含まれる。

## 職業別有効求人倍率表 常用パートタイム

令和8年2月内容	ハローワーク泉大津			大阪労働局		
	有効求人数 (A)	有効求職者数 (B)	有効求人倍率 (A/B)	有効求人数 (A)	有効求職者数 (B)	有効求人倍率 (A/B)
<b>職業計</b>	1,726	1,974	0.87	62,663	56,000	1.12
<b>01管理的職業</b>		5	0.00	11	83	0.13
<b>02研究・技術の職業</b>	6	24	0.25	418	885	0.47
006開発技術者	1	1	1.00	21	98	0.21
007製造技術者	1	7	0.14	64	239	0.27
008建築・土木・測量技術者	3	9	0.33	143	133	1.08
009情報処理・通信技術者（ソフトウェア開発）		5	0.00	123	205	0.60
010情報処理・通信技術者（ソフトウェア開発を除く）		2	0.00	22	130	0.17
<b>03法務・経営・文化芸術等の専門的職業</b>	8	19	0.42	749	1,280	0.59
016美術家、写真家、映像撮影者		3	0.00	63	119	0.53
017デザイナー		10	0.00	252	544	0.46
012～015.018～020その他の法務・経営・文化芸術等の専門的職業	8	6	1.33	434	617	0.70
<b>04医療・看護・保健の職業</b>	365	88	4.15	5,698	2,401	2.37
021医師、歯科医師、獣医師、薬剤師	4	4	1.00	379	235	1.61
022保健師、助産師	7	3	2.33	44	82	0.54
023看護師、准看護師	110	48	2.29	2,962	1,321	2.24
024医療技術者	192	17	11.29	1,138	286	3.98
025栄養士、管理栄養士	4	5	0.80	155	83	1.87
026あん摩マッサージ指圧師、はり師、きゅう師、柔道整復師	10	3	3.33	194	116	1.67
028保健医療関係助手	35	8	4.38	760	234	3.25
<b>05保育・教育の職業</b>	126	46	2.74	3,120	1,226	2.54
030学童保育等指導員、保育補助者、家庭的保育者	16	15	1.07	797	376	2.12
029.031.032その他の保育・教育の職業	110	31	3.55	2,323	850	2.73
<b>06事務的職業</b>	178	443	0.40	7,142	13,377	0.53
033総務・人事・企画事務の職業	11	31	0.35	286	723	0.40
034一般事務・秘書・受付の職業	80	292	0.27	2,620	8,626	0.30
035その他の総務等事務の職業	6	12	0.50	566	561	1.01
036電話・インターネットによる応接事務の職業		11	0.00	481	421	1.14
037医療・介護事務の職業	50	29	1.72	1,060	714	1.48
038会計事務の職業	5	22	0.23	531	776	0.68
039生産関連事務の職業	11	11	1.00	356	270	1.32
040営業・販売関連事務の職業	7	10	0.70	331	367	0.90
042運輸・郵便事務の職業	4	1	4.00	325	56	5.80
043コンピュータ等事務用機器操作の職業	4	24	0.17	578	858	0.67
<b>07販売・営業の職業</b>	81	96	0.84	2,591	2,283	1.13
044小売店・卸売店店長			--	1	13	0.08
045販売員	79	83	0.95	2,284	1,937	1.18
046商品仕入・再生資源卸売の職業			--	16	10	1.60
047販売類似の職業		0	--	65	52	1.25
048営業の職業	2	13	0.15	225	271	0.83
<b>08福祉・介護の職業</b>	531	106	5.01	12,487	2,688	4.65
049福祉・介護の専門的職業	139	32	4.34	2,426	870	2.79
050施設介護の職業	337	69	4.88	7,042	1,620	4.35
051訪問介護の職業	55	5	11.00	3,019	198	15.25
<b>09サービスの職業</b>	79	136	0.58	13,606	4,183	3.25
052家庭生活支援サービスの職業	6	0	--	151	33	4.58
053理容師、美容師、美容関連サービスの職業	6	13	0.46	873	308	2.83
054浴場・クリーニングの職業	2	2	1.00	130	34	3.82
055飲食物調理の職業	39	58	0.67	9,258	1,788	5.18
056接客・給仕の職業	14	33	0.42	2,041	980	2.08
057居住施設・ビル等の管理の職業	3	23	0.13	734	703	1.04
058その他のサービスの職業	9	7	1.29	419	337	1.24
<b>10警備・保安の職業</b>	88	14	6.29	2,685	519	5.17
<b>11農林漁業の職業</b>	1	5	0.20	159	199	0.80
<b>12製造・修理・塗装・製図等の職業</b>	66	53	1.25	2,036	1,498	1.36
067生産設備オペレーター（金属製品）		2	0.00	10	22	0.45
069生産設備オペレーター（金属製品・食料品等を除く）	2	1	2.00	29	25	1.16
070機械組立設備オペレーター		0	--	1	8	0.13
071製品製造・加工処理工（金属製品）	9	4	2.25	223	198	1.13
072製品製造・加工処理工（食料品等）	13	11	1.18	576	302	1.91
073製品製造・加工処理工（金属製品・食料品等を除く）	15	18	0.83	656	380	1.73
074機械組立工	5	2	2.50	156	127	1.23
075機械整備・修理工	14	7	2.00	109	97	1.12
076製品検査工（金属製品）	3		--	37	33	1.12
078製品検査工（金属製品・食料品等を除く）	5	2	2.50	110	34	3.24
079機械検査工			--	19	15	1.27
080生産関連の職業（塗装・製図を含む）		4	0.00	68	207	0.33
<b>13配送・輸送・機械運転の職業</b>	64	82	0.78	2,574	1,648	1.56
082配送・集荷の職業	9	22	0.41	532	512	1.04
083貨物自動車運転の職業	4	6	0.67	180	97	1.86
084バス運転の職業	22	11	2.00	292	131	2.23
085乗用車運転の職業	26	26	1.00	1,290	604	2.14
088その他の輸送の職業		9	0.00	114	143	0.80
089施設機械設備操作・建設機械運転の職業	1	6	0.17	118	124	0.95
<b>14建設・土木・電気工事の職業</b>	2	4	0.50	169	157	1.08
090建設躯体工事の職業	2	0	--	26	15	1.73
091建設の職業（建設躯体工事の職業を除く）		0	--	61	57	1.07
092土木の職業		2	0.00	56	34	1.65
094電気・通信工事の職業		2	0.00	26	50	0.52
<b>15運搬・清掃・包装・選別等の職業</b>	131	388	0.34	9,218	11,604	0.79
095荷役・運搬作業員	12	35	0.34	913	930	0.98
096清掃・洗浄作業員	46	89	0.52	5,543	3,140	1.77
097包装作業員	6	19	0.32	599	704	0.85
098選別・ピッキング作業員	26	76	0.34	668	1,113	0.60
099その他の運搬・清掃・包装・選別等の職業（IT関連計）	41	169	0.24	1,495	5,717	0.26
（福祉関連計）	6	38	0.16	1,076	1,833	0.59
（介護関連小計）	839	154	5.45	16,372	3,967	4.13
	531	96	5.53	12,451	2,386	5.22

※1 常用とは、雇用契約において雇用期間の定めがないか、又は4ヶ月以上の雇用期間が定められているもの（季節労働を除く。）をいう。

※2 フルタイムとは、パートタイム以外のものをいう。 ※3 パートタイムとは、1週間の所定労働時間が当該事業所において、同種の業務に従事する通常の労働者の所定労働時間より短いものをいう。

※4 令和5年4月改定の「厚生労働省編職業分類」に基づく区分。 ※5 有効求人はハローワークに申し込まれた求人（常用）の総数で、有効求職者は求職（常用）の申込みをしている人の総数。

※6 有効求職者数には、ハローワークに来所せず、オンライン上で求職登録した求職者数が含まれる。

## 職業別求人賃金と求職者希望賃金の状況 常用フルタイム

令和8年2月内容	ハローワーク泉大津			大阪労働局		
	求人賃金		求職希望賃金	求人賃金		求職希望賃金
	下限	上限		下限	上限	
<b>職業計</b>	252,561	329,905	240,643	244,813	312,885	246,022
<b>01管理的職業</b>	278,796	338,806	300,000	300,082	378,507	381,370
<b>02研究・技術の職業</b>	274,808	427,012	272,381	269,362	432,691	286,170
006開発技術者	202,310	301,357	333,333	257,814	421,228	331,613
007製造技術者	320,500	427,500	291,111	255,972	368,900	249,479
008建築・土木・測量技術者	276,857	472,689	262,500	300,937	465,211	315,478
009情報処理・通信技術者（ソフトウェア開発）	460,000	710,000	212,500	259,267	441,095	273,750
010情報処理・通信技術者（ソフトウェア開発を除く）	--	--	200,000	253,530	419,419	295,185
<b>03法務・経営・文化芸術等の専門的職業</b>	212,500	270,000	180,000	240,048	331,227	256,724
016美術家、写真家、映像撮影者	--	--	--	217,529	274,962	266,250
017デザイナー	--	--	206,000	243,215	330,046	243,578
012～015.018～020その他の法務・経営・文化芸術等の専門的職業	212,500	270,000	147,500	242,102	341,454	265,373
<b>04医療・看護・保健の職業</b>	284,743	350,348	280,741	258,971	309,406	273,491
021医師、歯科医師、獣医師、薬剤師	298,206	381,978	--	340,133	449,477	394,286
022保健師、助産師	--	--	--	271,279	315,679	283,125
023看護師、准看護師	263,319	309,023	289,130	271,358	318,731	283,472
024医療技術者	312,670	391,617	260,000	263,601	315,830	262,197
025栄養士、管理栄養士	250,000	350,000	--	220,952	257,086	223,478
026あん摩マッサージ指圧師、はり師、きゅう師、柔道整復師	--	--	250,000	253,918	349,981	274,667
028保健医療関係助手	191,689	222,245	220,000	203,171	233,931	218,481
<b>05保育・教育の職業</b>	254,566	326,602	210,000	229,758	263,127	227,783
030学童保育等指導員、保育補助者、家庭的保育者	250,000	300,000	250,000	215,169	254,017	206,250
029.031.032その他の保育・教育の職業	254,784	327,869	203,333	230,344	263,493	231,429
<b>06事務的職業</b>	217,088	256,766	222,200	221,122	271,839	228,175
033総務・人事・企画事務の職業	226,125	298,000	250,000	231,520	289,350	253,077
034一般事務・秘書・受付の職業	206,959	238,718	218,644	211,769	251,998	218,303
035その他の総務等事務の職業	182,000	182,000	212,500	222,565	289,104	242,719
036電話・インターネットによる応接事務の職業	205,000	250,000	240,000	244,456	376,353	222,469
037医療・介護事務の職業	185,350	203,480	180,000	206,867	242,145	205,315
038会計事務の職業	220,750	316,100	226,250	229,560	284,210	245,722
039生産関連事務の職業	258,471	304,793	300,000	221,046	287,028	266,909
040営業・販売関連事務の職業	239,250	265,125	247,778	223,785	274,877	246,233
042運輸・郵便事務の職業	291,418	326,925	200,000	247,687	285,341	255,417
043コンピュータ等事務用機器操作の職業	--	--	--	220,779	286,124	226,986
<b>07販売・営業の職業</b>	239,903	353,020	236,800	240,550	313,750	271,022
044小売店・卸売店店長	--	--	--	276,180	364,748	246,000
045販売員	202,500	325,000	209,231	228,005	288,321	222,068
046商品仕入・再生資源卸売の職業	--	--	--	242,319	310,594	252,222
047販売類似の職業	--	--	--	241,157	315,440	257,600
048営業の職業	243,465	355,689	266,667	245,630	324,379	299,228
<b>08福祉・介護の職業</b>	241,243	295,336	237,000	248,816	280,107	232,439
049福祉・介護の専門的職業	253,900	316,967	250,000	262,957	297,371	237,647
050施設介護の職業	228,447	278,681	232,857	235,095	261,865	228,658
051訪問介護の職業	245,818	273,958	230,000	237,871	271,782	230,526
<b>09サービスの職業</b>	289,000	468,789	232,174	249,564	299,117	235,259
052家庭生活支援サービスの職業	--	--	--	191,263	191,263	210,000
053理容師、美容師、美容関連サービスの職業	200,000	200,000	240,000	258,816	308,576	230,873
054浴場・クリーニングの職業	--	--	--	234,439	294,359	250,000
055飲食調理の職業	230,000	280,000	246,250	247,888	296,939	251,158
056接客・給仕の職業	297,706	495,706	214,000	251,024	310,871	231,093
057居住施設・ビル等の管理の職業	--	--	213,333	214,817	229,859	203,103
058その他のサービスの職業	--	--	233,333	232,513	271,317	233,810
<b>10警備・保安の職業</b>	211,411	240,138	200,000	211,954	231,758	204,167
<b>11農林漁業の職業</b>	--	--	275,000	230,605	309,375	229,268
<b>12製造・修理・塗装・製図等の職業</b>	214,421	271,340	234,167	226,378	308,450	242,163
067生産設備オペレーター（金属製品）	--	--	250,000	233,136	306,974	250,370
069生産設備オペレーター（金属製品・食料品等を除く）	--	--	200,000	220,049	275,581	236,154
070機械組立設備オペレーター	--	--	--	211,857	240,429	244,286
071製品製造・加工処理工（金属製品）	220,678	269,000	170,000	226,759	306,401	249,708
072製品製造・加工処理工（食料品等）	225,000	275,000	260,000	221,782	282,001	231,857
073製品製造・加工処理工（金属製品・食料品等を除く）	208,898	228,320	212,500	219,116	274,935	224,692
074機械組立工	216,475	305,721	200,000	224,689	314,369	240,923
075機械整備・修理工	210,500	233,000	283,333	229,499	321,597	271,268
076製品検査工（金属製品）	223,100	325,000	180,000	221,886	317,956	220,000
078製品検査工（金属製品・食料品等を除く）	206,107	290,000	180,000	212,891	255,237	213,636
079機械検査工	195,000	230,000	--	236,482	326,166	--
080生産関連の職業（塗装・製図を含む）	219,600	306,000	262,000	237,528	366,026	244,419
<b>13配送・輸送・機械運転の職業</b>	261,068	319,861	267,083	255,555	315,341	270,893
082配送・集荷の職業	248,008	302,984	255,000	243,663	299,208	261,280
083貨物自動車運転の職業	288,553	341,608	262,857	274,996	344,301	297,500
084バス運転の職業	254,000	348,000	257,500	245,420	270,448	267,857
085乗用車運転の職業	190,800	203,600	328,571	215,281	240,151	276,507
088その他の輸送の職業	--	--	257,500	233,111	271,382	238,000
089施設機械設備操作・建設機械運転の職業	227,750	316,125	233,333	237,672	306,616	269,901
<b>14建設・土木・電気工事の職業</b>	264,560	382,517	335,000	255,373	378,199	287,684
090建設躯体工事の職業	272,733	397,225	350,000	264,736	405,020	285,217
091建設の職業（建設躯体工事の職業を除く）	235,422	380,689	375,000	249,229	379,767	301,754
092土木の職業	284,717	399,750	360,000	254,649	358,305	286,053
094電気・通信工事の職業	272,313	357,385	275,000	260,372	377,295	276,102
<b>15運搬・清掃・包装・選別等の職業</b>	217,833	258,500	208,889	221,170	257,632	206,778
095荷役・運搬作業員	212,259	247,697	215,714	220,115	249,241	214,726
096清掃・洗浄作業員	225,552	332,219	175,000	220,766	265,821	198,931
097包装作業員	188,320	192,000	--	226,761	278,784	205,000
098選別・ピッキング作業員	206,312	206,312	200,000	220,600	241,010	203,723
099その他の運搬・清掃・包装・選別等の職業	235,125	280,125	216,667	224,947	279,786	205,640
（IT関連計）	310,841	434,909	283,846	254,198	416,261	263,787
（福祉関連計）	262,050	321,288	263,171	251,418	287,815	250,739
（介護関連小計）	241,304	295,126	228,824	244,083	276,122	230,580

※1 常用とは、雇用契約において雇用期間の定めがないか、又は4ヶ月以上の雇用期間が定められているもの（季節労働を除く。）をいう。  
 ※2 フルタイムとは、パートタイム以外のものをいう。 ※3 パートタイムとは、1週間の所定労働時間が当該事業所において、同様の業務に従事する通常の労働者の所定労働時間に比べ短いものをいう。  
 ※4 令和5年4月改定の「厚生労働省編職業分類」に基づく区分。 ※5 求人賃金は、当月にハローワークで受理した求人票（常用）に記載された賃金の上限・下限の各平均額（月額）です。（単位：円）  
 ※6 求職希望賃金は、当月にハローワークに登録された方（常用）の希望賃金の平均額（月額）です。（単位：円）

## 職業別求人賃金と求職者希望賃金の状況 常用パートタイム

令和8年2月内容	ハローワーク泉大津			大阪労働局			
	求人賃金		求職希望賃金	求人賃金		求職希望賃金	
	下限	上限		下限	上限		
<b>職業計</b>	1,499	1,727	1,225	1,332	1,445	1,246	
<b>01管理的職業</b>	--	--	1,177	1,614	1,644	1,402	
<b>02研究・技術の職業</b>	--	--	1,400	1,486	1,846	1,475	
006開発技術者	--	--	2,000	1,375	1,900	1,849	
007製造技術者	--	--	1,200	1,353	1,594	1,244	
008建築・土木・測量技術者	--	--	--	1,634	2,206	1,490	
009情報処理・通信技術者（ソフトウェア開発）	--	--	1,200	1,213	1,463	1,486	
010情報処理・通信技術者（ソフトウェア開発を除く）	--	--	--	3,000	3,000	1,452	
<b>03法務・経営・文化芸術等の専門的職業</b>	1,293	1,367	--	1,556	1,769	1,407	
016美術家、写真家、映像撮影者	--	--	--	1,213	1,515	1,243	
017デザイナー	--	--	--	1,249	1,541	1,302	
012～015.018～020その他の法務・経営・文化芸術等の専門的職業	1,293	1,367	--	1,688	1,867	1,446	
<b>04医療・看護・保健の職業</b>	1,862	2,186	1,456	1,802	2,039	1,648	
021医師、歯科医師、獣医師、薬剤師	2,300	2,700	--	2,475	3,052	2,139	
022保健師、助産師	1,828	1,828	--	1,817	1,843	1,704	
023看護師、准看護師	1,695	1,835	1,650	1,725	1,877	1,644	
024医療技術者	1,997	2,449	1,300	1,925	2,231	1,836	
025栄養士、管理栄養士	1,422	1,422	1,177	1,475	1,537	1,195	
026あん摩マッサージ指圧師、はり師、きゅう師、柔道整復師	1,350	1,600	--	1,383	1,736	1,399	
028保健医療関係助手	1,216	1,258	1,177	1,248	1,324	1,220	
<b>05保育・教育の職業</b>	1,451	1,611	1,388	1,361	1,482	1,397	
030学童保育等指導員、保育補助者、家庭的保育者	1,361	1,443	1,350	1,266	1,348	1,203	
029.031.032その他の保育・教育の職業	1,462	1,631	1,400	1,387	1,519	1,501	
<b>06事務的職業</b>	1,234	1,328	1,232	1,275	1,366	1,208	
033総務・人事・企画事務の職業	1,254	1,534	1,319	1,312	1,440	1,245	
034一般事務・秘書・受付の職業	1,227	1,289	1,241	1,271	1,347	1,199	
035その他の総務等事務の職業	1,274	1,274	1,177	1,396	1,474	1,177	
036電話・インターネットによる応接事務の職業	--	--	1,177	1,279	1,498	1,234	
037医療・介護事務の職業	1,216	1,290	1,225	1,232	1,317	1,210	
038会計事務の職業	1,367	1,567	1,177	1,293	1,378	1,244	
039生産関連事務の職業	1,193	1,283	1,189	1,203	1,295	1,208	
040営業・販売関連事務の職業	1,200	1,383	--	1,233	1,361	1,267	
042運輸・郵便事務の職業	1,250	1,250	--	1,268	1,426	1,200	
043コンピュータ等事務用機器操作の職業	1,177	1,200	--	1,193	1,285	1,214	
<b>07販売・営業の職業</b>	1,179	1,190	1,218	1,211	1,344	1,219	
044小売店・卸売店店長	--	--	--	--	--	--	
045販売員	1,179	1,190	1,208	1,208	1,337	1,201	
046商品仕入・再生資源卸売の職業	--	--	--	1,220	1,463	1,259	
047販売類似の職業	--	--	--	1,177	1,177	1,253	
048営業の職業	--	--	1,300	1,251	1,425	1,346	
<b>08福祉・介護の職業</b>	1,410	1,700	1,249	1,338	1,484	1,252	
049福祉・介護の専門的職業	1,495	1,831	1,425	1,384	1,512	1,307	
050施設介護の職業	1,321	1,533	1,177	1,274	1,359	1,226	
051訪問介護の職業	1,425	1,950	--	1,454	1,779	1,257	
<b>09サービスの職業</b>	1,281	1,401	1,186	1,207	1,279	1,199	
052家庭生活支援サービスの職業	1,300	1,700	--	1,365	1,487	1,177	
053理容師、美容師、美容関連サービスの職業	1,600	1,850	--	1,266	1,482	1,259	
054浴場・クリーニングの職業	1,177	1,177	--	1,305	1,328	1,200	
055飲食物調理の職業	1,184	1,300	1,177	1,197	1,251	1,183	
056接客・給仕の職業	1,230	1,230	1,208	1,187	1,290	1,194	
057居住施設・ビル等の管理の職業	1,180	1,180	1,239	1,195	1,204	1,209	
058その他のサービスの職業	1,300	1,400	--	1,233	1,347	1,238	
<b>10警備・保安の職業</b>	1,219	1,420	1,177	1,233	1,298	1,186	
<b>11農林漁業の職業</b>	1,200	1,200	--	1,234	1,312	1,177	
<b>12製造・修理・塗装・製図等の職業</b>	1,199	1,299	1,215	1,207	1,312	1,237	
067生産設備オペレーター（金属製品）	--	--	--	1,177	1,177	1,250	
069生産設備オペレーター（金属製品・食料品等を除く）	--	--	--	1,238	1,458	1,467	
070機械組立設備オペレーター	--	--	--	--	--	1,300	
071製品製造・加工処理工（金属製品）	1,200	1,250	--	1,223	1,356	1,194	
072製品製造・加工処理工（食料品等）	1,185	1,185	1,189	1,193	1,270	1,183	
073製品製造・加工処理工（金属製品・食料品等を除く）	1,189	1,432	1,177	1,190	1,287	1,184	
074機械組立工	1,189	1,200	--	1,193	1,239	1,273	
075機械整備・修理工	--	--	1,500	1,282	1,508	1,406	
076製品検査工（金属製品）	1,250	1,350	--	1,207	1,250	1,177	
078製品検査工（金属製品・食料品等を除く）	--	--	--	1,179	1,212	1,515	
079機械検査工	--	--	--	1,260	1,372	1,177	
080生産関連の職業（塗装・製図を含む）	--	--	--	1,282	1,461	1,302	
<b>13配送・輸送・機械運転の職業</b>	1,280	1,296	1,202	1,281	1,345	1,213	
082配送・集荷の職業	1,289	1,289	1,371	1,294	1,405	1,215	
083貨物自動車運転の職業	--	--	1,177	1,451	1,595	1,181	
084バス運転の職業	1,358	1,370	--	1,432	1,443	1,218	
085乗用車運転の職業	1,221	1,247	1,177	1,230	1,287	1,196	
086その他の自動車運転の職業	--	--	--	1,310	1,360	1,177	
088その他の輸送の職業	--	--	1,259	1,312	1,417	1,222	
089施設機械設備操作・建設機械運転の職業	1,180	1,180	--	1,257	1,301	1,281	
<b>14建設・土木・電気工事の職業</b>	--	--	--	1,404	1,758	1,283	
090建設躯体工事の職業	--	--	--	1,392	1,841	1,200	
091建設の職業（建設躯体工事の職業を除く）	--	--	--	1,338	1,523	1,395	
092土木の職業	--	--	--	1,446	1,965	1,233	
094電気・通信工事の職業	--	--	--	1,455	1,784	1,238	
<b>15運搬・清掃・包装・選別等の職業</b>	1,201	1,276	1,183	1,199	1,232	1,177	
095荷役・運搬作業員	1,260	1,350	1,180	1,220	1,294	1,179	
096清掃・洗浄作業員	1,181	1,285	1,204	1,199	1,221	1,177	
097包装作業員	--	--	1,223	1,195	1,244	1,186	
098選別・ピッキング作業員	1,190	1,190	1,199	1,196	1,266	1,191	
099その他の運搬・清掃・包装・選別等の職業	1,193	1,243	1,177	1,193	1,251	1,177	
（IT関連計）	1,177	1,200	1,467	1,233	1,409	1,324	
（福祉関連計）	1,636	1,954	1,341	1,456	1,615	1,430	
（介護関連小計）	1,408	1,703	1,249	1,335	1,482	1,251	

※1 常用とは、雇用契約において雇用期間の定めがないか、又は4ヶ月以上の雇用期間が定められているもの（季節労働を除く。）をいう。

※2 フルタイムとは、パートタイム以外のものをいう。 ※3 パートタイムとは、1週間の所定労働時間が当該事業所において、同様の業務に従事する通常の労働者の所定労働時間に比べ短いものをいう。

※4 令和5年4月改定の「厚生労働省編職業分類」に基づく区分。 ※5 求人賃金は、当月にハローワークで受理した求人票（常用）に記載された賃金の上限・下限の各平均額（時間額）です。（単位：円）

※6 求職希望賃金は、当月にハローワークに登録された方（常用）の希望賃金額の平均額（時間額）です。（単位：円）

# 中途採用者採用時賃金情報（令和7年10月～令和7年12月）

（単位：千円）

ハローワーク泉大津管内

		年齢計	19歳	20歳 24歳	25歳 29歳	30歳 34歳	35歳 39歳	40歳 44歳	45歳 49歳	50歳 54歳	55歳 59歳	60歳 64歳	65歳
計		259	220	226	246	259	273	287	281	264	264	270	222
職業別	管理的職業	373	--	--	200	169	269	--	530	--	634	351	--
	専門的・技術的職業	268	233	231	261	292	319	301	260	263	260	285	244
	事務的職業	247	--	206	223	238	263	260	299	268	221	230	209
	販売の職業	266	250	227	244	289	271	265	283	364	350	230	--
	サービスの職業	238	204	227	218	222	244	304	252	242	238	249	223
	保安の職業	197	--	--	--	--	--	--	--	220	200	--	187
	農林漁業の職業	219	--	--	153	--	150	--	199	--	--	375	--
	生産工程の職業	225	209	205	235	228	233	250	232	226	183	185	195
	輸送・機械運転の職業	301	205	282	254	311	340	322	293	304	285	305	188
	建設・採掘の職業	270	300	226	276	312	269	237	340	253	298	285	280
	運搬・清掃・包装等の職業	254	246	250	262	275	254	242	349	220	232	256	213
産業別	建設業	263	248	218	254	282	266	237	325	238	402	267	294
	製造業	243	211	209	230	233	253	253	296	255	298	316	247
	情報通信業	341	--	--	--	280	440	395	325	264	303	--	300
	運輸業，郵便業	284	198	277	264	290	298	276	303	292	272	289	157
	卸売業，小売業	251	222	214	238	249	251	298	276	293	262	260	270
	学術研究，専門・技術サービス業	233	--	245	277	--	--	--	--	--	115	150	--
	宿泊業，飲食サービス業	265	--	264	271	256	272	265	--	264	--	265	--
	生活関連サービス業，娯楽業	206	--	--	184	214	200	--	--	227	--	--	220
	教育，学習支援業	270	--	--	245	--	--	261	258	312	--	--	--
	医療，福祉 サービス業 （他に分類されないもの）	253	235	233	261	270	295	292	242	238	239	256	174
事業所規模別	4人以下	270	234	230	260	284	303	300	325	231	292	247	228
	5～29人	249	221	216	236	251	257	246	281	275	249	270	221
	30～99人	259	234	222	236	253	266	295	274	271	252	304	260
	100～299人	248	187	230	221	233	274	251	259	251	307	248	193
	300～499人	255	207	224	256	294	285	440	226	268	233	228	182
	500～999人	322	--	293	350	314	355	348	325	280	270	400	--
	1000人以上	279	--	276	279	284	284	280	258	--	--	--	--

※1 3ヶ月ごとにおける「雇用保険被保険者資格取得届」の賃金欄のデータを取りまとめたもの。

※2 雇用形態が常用であり、税込み額。毎月決まって支払われる各種手当（通勤手当等）を含む。パートタイマー、季節労働者、日雇労働者、派遣労働者、有期契約労働者は含まない。時間外手当、賞与など臨時の給与は含まない。

※3 平成23年6月改定の「厚生労働省編職業分類」に基づく区分。

# 中途採用者採用時賃金情報（令和7年10月～令和7年12月）

（単位：千円）

大阪労働局管内

		年齢計	19歳	20歳 24歳	25歳 29歳	30歳 34歳	35歳 39歳	40歳 44歳	45歳 49歳	50歳 54歳	55歳 59歳	60歳 64歳	65歳
計		271	214	234	259	280	289	296	295	289	292	271	229
職業別	管理的職業	346	218	234	275	314	321	390	398	403	439	398	272
	専門的・技術的職業	292	214	239	275	304	315	320	317	314	313	308	259
	事務的職業	280	208	234	258	284	295	303	305	301	344	304	266
	販売の職業	277	221	246	264	282	287	299	318	314	302	298	228
	サービスの職業	254	210	230	250	266	276	276	271	265	256	240	204
	保安の職業	219	214	228	232	246	249	230	236	225	230	213	186
	農林漁業の職業	228	200	214	219	240	235	225	175	250	226	343	205
	生産工程の職業	241	203	218	234	241	254	260	254	252	255	249	209
	輸送・機械運転の職業	267	224	249	260	276	280	278	278	275	263	251	229
	建設・採掘の職業	267	225	228	257	268	289	311	308	306	312	274	273
	運搬・清掃・包装等の職業	242	218	226	242	241	252	263	254	249	249	225	198
産業別	建設業	276	223	228	262	275	290	305	318	318	325	296	269
	製造業	275	204	227	254	275	290	301	303	295	324	295	228
	情報通信業	316	198	249	282	325	348	360	395	377	433	367	265
	運輸業，郵便業	262	218	237	253	263	270	277	279	272	264	253	223
	卸売業，小売業	275	213	234	256	277	286	298	309	298	310	299	255
	学術研究，専門・技術サービス業	288	219	235	266	301	317	340	315	329	320	337	269
	宿泊業，飲食サービス業	253	203	230	243	256	262	276	283	289	279	249	210
	生活関連サービス業，娯楽業	244	223	225	237	251	245	270	254	281	288	255	192
	教育，学習支援業	278	—	229	271	300	280	304	285	325	279	293	247
	医療，福祉	268	217	239	272	291	282	276	270	265	264	253	228
	サービス業 （他に分類されないもの）	255	214	230	247	261	279	281	284	272	275	252	199
事業所規模別	4人以下	264	226	236	259	266	280	285	283	273	277	263	222
	5～29人	264	217	231	252	267	275	282	282	279	284	275	235
	30～99人	271	214	233	255	274	284	294	294	294	293	276	236
	100～299人	273	211	236	263	281	285	293	301	294	298	267	229
	300～499人	270	211	228	260	275	287	304	285	293	288	262	227
	500～999人	284	224	244	266	302	310	325	318	306	322	270	206
	1000人以上	285	191	228	269	307	331	323	320	299	292	271	200

※1 3ヶ月ごとにおける「雇用保険被保険者資格取得届」の賃金欄のデータをとりとまとめたもの。

※2 雇用形態が常用であり、税込み額。毎月決まって支払われる各種手当（通勤手当等）を含む。パートタイマー、季節労働者、日雇労働者、派遣労働者、有期契約労働者は含まない。時間外手当、賞与など臨時の給与は含まない。

※3 平成23年6月改定の「厚生労働省編職業分類」に基づく区分。

令和7年3月新規学校卒業者初任給情報（確定版）

（単位：人、千円）

		ハローワーク泉大津								大阪労働局							
		中学卒		高校卒		短大卒		大学卒		中学卒		高校卒		短大卒		大学卒	
		人数	賃金	人数	賃金	人数	賃金	人数	賃金	人数	賃金	人数	賃金	人数	賃金	人数	賃金
	総計	0	--	121	205	86	222	179	241	12	201	7,209	209	5,712	224	27,099	251
職業別	管理的職業	0	--	1	181	0	--	3	237	0	--	132	211	69	234	543	278
	専門的・技術的職業	0	--	49	200	38	228	91	245	2	204	1,267	218	1,931	230	8,082	255
	事務的職業	0	--	15	203	12	219	41	243	0	--	1,497	192	911	215	8,351	250
	販売の職業	0	--	2	190	2	218	20	239	0	--	553	208	645	223	5,458	253
	サービスの職業	0	--	10	219	31	217	14	221	1	180	915	218	1,726	222	3,145	243
	保安の職業	0	--	0	--	0	--	0	--	0	--	33	233	22	242	93	233
	農林・漁業の職業	0	--	1	150	0	--	1	202	0	--	28	215	7	206	4	216
	生産工程の職業	0	--	32	205	1	200	7	230	2	200	1,919	208	223	216	684	232
	輸送・機械運転の職業	0	--	3	192	0	--	0	--	0	--	305	216	69	228	209	234
	建設・採掘の職業	0	--	8	231	1	230	2	236	6	207	287	223	67	236	311	266
	運搬・清掃・包装等の職業	0	--	0	--	1	220	0	--	1	185	273	211	42	204	219	227
産業別	建設業	0	--	15	216	3	191	7	246	6	207	840	226	258	243	1,954	271
	製造業	0	--	70	202	8	218	28	235	2	200	2,564	208	499	235	3,404	254
	情報通信業	0	--	3	181	0	--	1	184	0	--	47	206	233	222	2,718	257
	運輸業, 郵便業	0	--	0	--	1	243	13	259	3	198	1,012	192	305	199	1,498	222
	卸売業, 小売業	0	--	16	200	12	231	36	241	0	--	865	207	1,099	219	5,830	248
	学術研究, 専門・技術サービス業	0	--	0	--	2	209	6	232	0	--	300	217	353	230	2,335	250
	宿泊業, 飲食サービス業	0	--	1	185	1	220	0	--	0	--	494	220	441	228	543	237
	生活関連サービス業, 娯楽業	0	--	1	196	17	200	0	--	0	--	98	207	747	217	326	246
	教育, 学習支援業	0	--	0	--	11	234	6	234	0	--	27	200	232	224	418	240
	医療, 福祉	0	--	8	218	29	233	77	245	1	180	216	212	936	230	3,106	250
	サービス業（他に分類されないもの）	0	--	2	208	2	195	4	179	0	--	565	208	476	218	1,806	242
事業所規模別	4人以下	0	--	5	228	3	213	2	204	0	--	66	219	100	209	78	226
	5～29人	0	--	17	212	23	207	16	229	8	203	469	212	780	220	1,106	237
	30～99人	0	--	40	203	34	235	38	240	3	200	975	209	1,196	223	3,427	243
	100～299人	0	--	11	196	6	208	16	232	0	--	1,441	211	1,133	226	5,728	248
	300～499人	0	--	13	199	9	223	36	242	0	--	770	211	469	231	3,555	254
	500～999人	0	--	1	180	4	223	52	245	0	--	1,024	208	655	227	4,893	253
	1000人以上	0	--	34	204	7	223	19	251	1	185	2,464	207	1,379	221	8,312	256

※1 令和7年3月から令和7年5月までの3ヶ月間の「雇用保険被保険者資格取得届」のデータのうち、被保険者となった年月日が令和7年3月1日～4月30日の間、被保険者となったことの原因が「新規学卒」であり、雇用形態がフルタイムの常用労働者に当たる「その他」の者を抽出し、さらに4月1日現在の年齢が15歳の者を中学校卒、18歳の者を高等学校卒、20歳の者を短期大学（高等専門学校を含む。）卒、22歳の者を大学卒とし、これらの年齢に該当する者を対象として作成したもの。

※2 雇用形態が常用であり、税込み額。毎月決まって支払われる各種手当（通勤手当等）を含む。パートタイマー、季節労働者は含まない。時間外手当、賞与など臨時の給与は含まない。

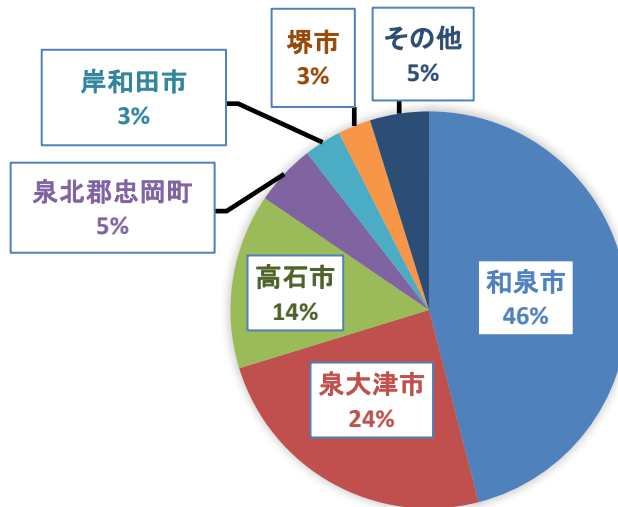
※3 平成23年6月改定の「厚生労働省編職業分類」に基づく区分。

## 有効求職者数の居住地別内訳

※泉大津所受理分のみ

居住地	2026年 2月度
和泉市	2,235
泉大津市	1,180
高石市	693
泉北郡忠岡町	242
岸和田市	147
堺市	131
その他	233
計	4,861

※オンライン登録者を含む



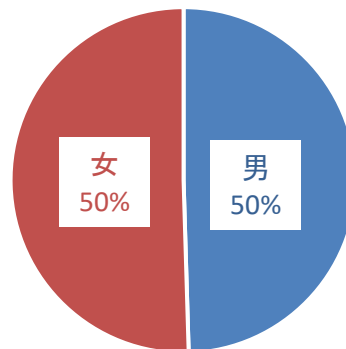
## 有効求職者数の男女別内訳

※泉大津所受理分のみ

性別	2026年 2月度
男	2,404
女	2,450
計	4,861

※オンライン登録者を含む

※男女の計が合わない事もある

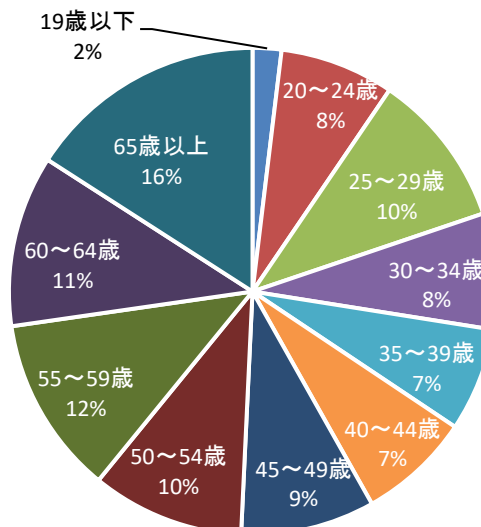


## 有効求職者数の年齢別内訳

※泉大津所受理分のみ

年齢	2026年 2月度
19歳以下	93
20～24歳	369
25～29歳	501
30～34歳	374
35～39歳	334
40～44歳	363
45～49歳	433
50～54歳	493
55～59歳	575
60～64歳	553
65歳以上	773
計	4,861

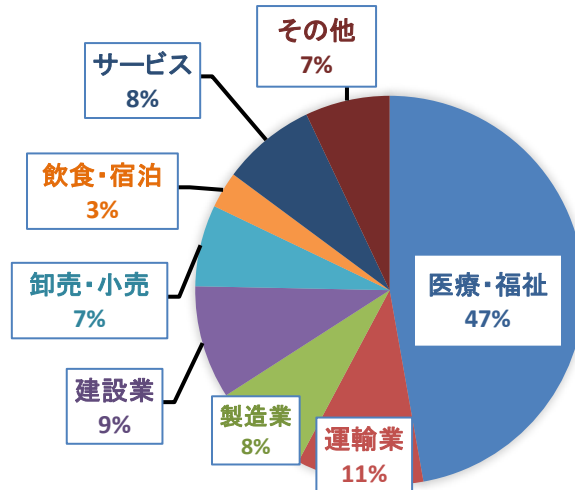
※オンライン登録者を含む



## 有効求人数の産業別内訳

※泉大津所受理分のみ

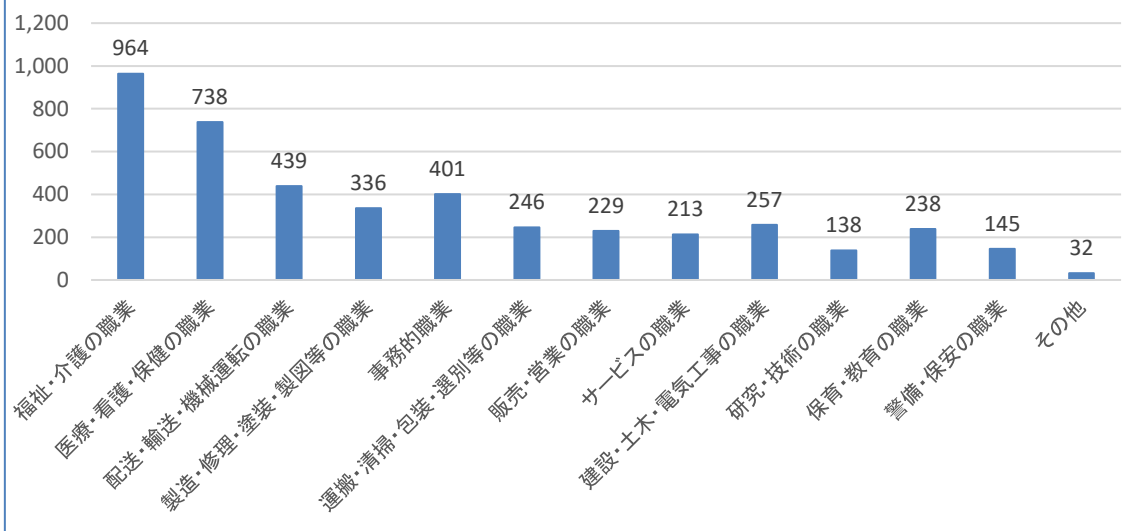
産業(大分類)	2026年2月度
医療・福祉	2,066
運輸業	463
製造業	355
建設業	412
卸売・小売	297
飲食・宿泊	133
サービス	342
その他	308
計	4,376



2026年2月度

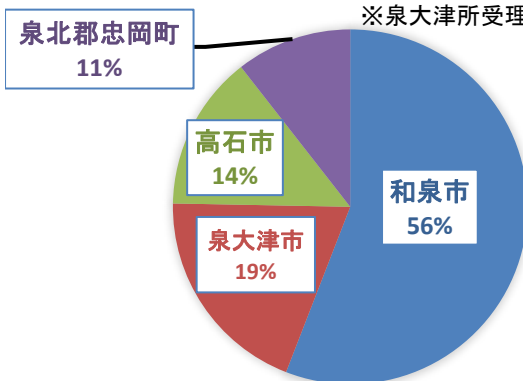
## 有効求人数の職業別内訳

※泉大津所受理分のみ



## 有効求人数の事業所所在地別内訳

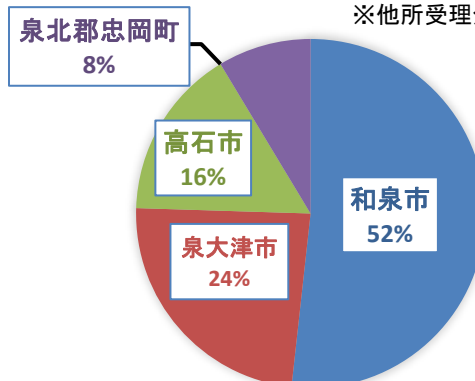
※泉大津所受理分のみ



事業所所在地	2026年2月度
和泉市	2,446
泉大津市	849
高石市	619
泉北郡忠岡町	462
計	4,376

## 有効求人数の就業地別内訳

※他所受理分含む



就業地	2026年2月度
和泉市	2,840
泉大津市	1,303
高石市	871
泉北郡忠岡町	474
計	5,488