


労働市場ニュース



いずみおおつ

令和7年12月分内容

(令和8年1月30日発行)

管内の労働市場

○令和7年12月分の新規求人倍率【一般】は1.75倍で、前年同月と比べて0.14ポイント低下
○令和7年12月分の有効求人倍率【一般】は0.94倍で、前年同月と比べて0.12ポイント上昇

- ・令和7年12月分の新規求人数【一般】は1,232人で、前年同月と比べて2.2%低下
- ・令和7年12月分の月間有効求人数【一般】は4,338人で、前年同月と比べて12.1%上昇
- ・令和7年12月分の新規求職申込件数【一般】は703人で、前年同月と比べて5.6%上昇
- ・令和7年12月分の月間有効求職者数【一般】は4,626人で、前年同月と比べて2.6%低下

- ・令和7年12月分の就職者数【一般】は186人で、前年同月より7.9%低下

☆	ハローワーク泉大津の求人・求職状況（令和7年12月分内容）	．．．．．	P 2
☆	職業別有効求人倍率表【常用】（令和7年12月分内容）		
	常用計	．．．．．	P 3
	常用フルタイム	．．．．．	P 4
	常用パートタイム	．．．．．	P 5
☆	職業別求人賃金と求職者希望賃金の状況【常用】（令和7年12月分内容）		
	常用フルタイム	．．．．．	P 6
	常用パートタイム	．．．．．	P 7
☆	中途採用者採用時賃金情報		
	ハローワーク泉大津管内	．．．．．	P 8
	大阪労働局管内	．．．．．	P 9
☆	新規学校卒業者初任給情報（確定版）	．．．．．	P10
☆	各種統計グラフ	．．．．．	P11～ P12

※【一般】 常時及び臨時・季節を合わせたものをいう。

※【常用】 雇用契約において雇用期間の定めがないか又は4か月以上の雇用期間が定められているもの（季節労働を除く。）をいう。

ハローワーク泉大津
(泉大津公共職業安定所)
〒595-0025
泉大津市旭町22-45
TEL0725(32)5181



ハローワーク泉大津の求人・求職状況

1. 産業別新規求人数（単位：人）

	ハローワーク泉大津			大阪労働局		
	令和7年12月	前年同月	前年同月比	令和7年12月	前年同月	前年同月比
計	1,232	1,260	▲ 2.2	60,316	64,087	▲ 5.9
建設業	81	91	▲ 11.0	4,624	4,517	2.4
製造業	93	154	▲ 39.6	4,492	4,547	▲ 1.2
情報通信業	0	4	▲ 100.0	2,048	2,686	▲ 23.8
運輸業,郵便業	181	240	▲ 24.6	3,817	3,858	▲ 1.1
卸売業,小売業	78	91	▲ 14.3	5,257	5,390	▲ 2.5
学術研究,専門・技術サービス業	2	4	▲ 50.0	1,964	1,998	▲ 1.7
宿泊業,飲食サービス業	28	21	33.3	6,825	9,374	▲ 27.2
生活関連サービス業,娯楽業	11	14	▲ 21.4	2,333	1,983	17.7
教育,学習支援業	18	6	200.0	920	954	▲ 3.6
医療,福祉	556	422	31.8	17,449	16,588	5.2
サービス業（他に分類されないもの）	78	70	11.4	7,337	8,439	▲ 13.1

2. 職業別新規求職申込件数（単位：件）

	ハローワーク泉大津			大阪労働局		
	令和7年12月	前年同月	前年同月比	令和7年12月	前年同月	前年同月比
職業計	698	664	5.1	20,611	19,024	8.3
A 管理的職業従事者	1	2	▲ 50.0	86	77	11.7
B 専門的・技術的職業従事者	86	98	▲ 12.2	3,247	2,995	8.4
C 事務従事者	176	164	7.3	5,243	4,932	6.3
D 販売従事者	47	40	17.5	1,264	1,153	9.6
E サービス職業従事者	73	56	30.4	2,409	1,844	30.6
F 保安職業従事者	4	12	▲ 66.7	256	203	26.1
G 農林漁業従事者	3	2	50.0	63	64	▲ 1.6
H 生産工程従事者	34	41	▲ 17.1	1,020	950	7.4
I 輸送・機械運転従事者	32	40	▲ 20.0	767	663	15.7
J 建設・採掘従事者	7	12	▲ 41.7	182	197	▲ 7.6
K 運搬・清掃・包装等従事者	85	93	▲ 8.6	2,480	1,932	28.4

3. 就職件数の推移

	R6.12	R7.1	R7.2	R7.3	R7.4	R7.5	R7.6	R7.7	R7.8	R7.9	R7.10	R7.11	R7.12
泉大津	202	190	240	278	268	242	218	226	164	241	209	175	186
大阪労働局	5,139	4,815	5,786	6,562	6,360	6,045	5,940	5,714	4,627	5,546	5,914	4,830	4,991

職業別有効求人倍率表 常用計

令和7年12月内容	ハローワーク泉大津			大阪労働局		
	有効求人数 (A)	有効求職者数 (B)	有効求人倍率 (A/B)	有効求人数 (A)	有効求職者数 (B)	有効求人倍率 (A/B)
職業計	3,961	4,606	0.86	165,146	145,813	1.13
01管理的職業	8	14	0.57	435	530	0.82
02研究・技術の職業	145	167	0.87	13,148	6,610	1.99
006開発技術者	22	17	1.29	1,310	599	2.19
007製造技術者	41	58	0.71	907	1,451	0.63
008建築・土木・測量技術者	69	20	3.45	4,075	816	4.99
009情報処理・通信技術者（ソフトウェア開発）	1	44	0.02	4,306	2,332	1.85
010情報処理・通信技術者（ソフトウェア開発を除く）		19	0.00	2,245	1,060	2.12
03法務・経営・文化芸術等の専門的職業	11	91	0.12	1,473	5,126	0.29
016美術家、写真家、映像撮影者		7	0.00	111	336	0.33
017デザイナー	6	48	0.13	551	2,574	0.21
012～015,018～020その他の法務・経営・文化芸術等の専門的職業	5	36	0.14	811	2,216	0.37
04医療・看護・保健の職業	659	198	3.33	14,042	5,785	2.43
021医師、歯科医師、獣医師、薬剤師	26	7	3.71	725	438	1.66
022保健師、助産師	1	4	0.25	77	174	0.44
023看護師、准看護師	239	113	2.12	6,626	2,907	2.28
024医療技術者	263	31	8.48	2,864	877	3.27
025栄養士、管理栄養士	7	9	0.78	1,379	342	4.03
026あん摩マッサージ指圧師、はり師、きゅう師、柔道整復師	31	9	3.44	601	409	1.47
028保健医療関係助手	86	24	3.58	1,601	528	3.03
05保育・教育の職業	184	90	2.04	5,746	2,544	2.26
030学童保育等指導員、保育補助者、家庭の保育者	19	13	1.46	929	521	1.78
029,031,032その他の保育・教育の職業	165	77	2.14	4,817	2,023	2.38
06事務的職業	329	1,126	0.29	15,651	39,429	0.40
033総務・人事・企画事務の職業	15	105	0.14	1,322	3,444	0.38
034一般事務・秘書・受付の職業	132	697	0.19	4,271	23,815	0.18
035その他の総務等事務の職業	12	42	0.29	690	1,399	0.49
036電話・インターネットによる応接事務の職業	4	21	0.19	744	1,034	0.72
037医療・介護事務の職業	65	54	1.20	2,154	1,811	1.19
038会計事務の職業	15	77	0.19	1,605	3,088	0.52
039生産関連事務の職業	56	30	1.87	1,142	913	1.25
040営業・販売関連事務の職業	18	46	0.39	1,819	2,044	0.89
042運輸・郵便事務の職業	9	6	1.50	961	244	3.94
043コンピュータ等事務用機器操作の職業	3	48	0.06	670	1,611	0.42
07販売・営業の職業	304	268	1.13	13,193	8,436	1.56
044小売店・卸売店店長		1	0.00	112	79	1.42
045販売員	179	164	1.09	5,981	4,207	1.42
046商品仕入・再生資源卸売の職業	1	2	0.50	88	71	1.24
047販売類似の職業	3	1	3.00	316	190	1.66
048営業の職業	121	100	1.21	6,696	3,889	1.72
08福祉・介護の職業	1,013	237	4.27	27,672	6,717	4.12
049福祉・介護の専門的職業	314	91	3.45	8,292	2,497	3.32
050施設介護の職業	571	136	4.20	13,912	3,858	3.61
051訪問介護の職業	128	10	12.80	5,468	362	15.10
09サービスの職業	156	254	0.61	25,008	9,108	2.75
052家庭生活支援サービスの職業	2	0	--	142	50	2.84
053理容師、美容師、美容関連サービスの職業	15	39	0.38	3,953	993	3.98
054浴場・クリーニングの職業	9	0	--	168	54	3.11
055飲食物調理の職業	50	101	0.50	13,672	3,427	3.99
056接客・給仕の職業	58	56	1.04	5,271	2,603	2.02
057居住施設・ビル等の管理の職業	6	31	0.19	1,022	1,162	0.88
058その他のサービスの職業	16	27	0.59	780	819	0.95
10警備・保安の職業	100	41	2.44	5,984	1,210	4.95
11農林漁業の職業	5	16	0.31	374	511	0.73
12製造・修理・塗装・製図等の職業	283	231	1.23	10,515	6,595	1.59
067生産設備オペレーター（金属製品）	2	9	0.22	183	173	1.06
069生産設備オペレーター（金属製品・食料品等を除く）	3	7	0.43	221	134	1.65
070機械組立設備オペレーター		0	--	116	96	1.21
071製品製造・加工処理工（金属製品）	70	25	2.80	2,342	1,290	1.82
072製品製造・加工処理工（食料品等）	34	25	1.36	1,371	827	1.66
073製品製造・加工処理工（金属製品・食料品等を除く）	72	54	1.33	2,067	1,274	1.62
074機械組立工	23	27	0.85	902	695	1.30
075機械整備・修理工	48	28	1.71	1,570	546	2.88
076製品検査工（金属製品）	6	4	1.50	210	116	1.81
078製品検査工（金属製品・食料品等を除く）	7	1	7.00	219	106	2.07
079機械検査工		1	0.00	131	57	2.30
080生産関連の職業（塗装・製図を含む）	16	40	0.40	1,057	1,089	0.97
13配送・輸送・機械運転の職業	388	251	1.55	11,676	6,093	1.92
082配送・集荷の職業	105	69	1.52	2,231	2,000	1.12
083貨物自動車運転の職業	130	63	2.06	3,374	987	3.42
084バス運転の職業	31	21	1.48	718	399	1.80
085乗用車運転の職業	60	47	1.28	3,467	1,361	2.55
088その他の輸送の職業	9	25	0.36	744	562	1.32
089施設機械設備操作・建設機械運転の職業	53	21	2.52	1,021	647	1.58
14建設・土木・電気工事の職業	206	31	6.65	6,827	1,175	5.81
090建設躯体工事の職業	25	3	8.33	1,296	173	7.49
091建設の職業（建設躯体工事の職業を除く）	83	10	8.30	2,148	425	5.05
092土木の職業	45	4	11.25	2,131	201	10.60
094電気・通信工事の職業	53	14	3.79	1,251	375	3.34
15運搬・清掃・包装・選別等の職業	170	619	0.27	13,402	18,545	0.72
095荷役・運搬作業員	35	99	0.35	3,009	2,497	1.21
096清掃・洗浄作業員	40	130	0.31	6,272	4,317	1.45
097包装作業員	7	21	0.33	866	945	0.92
098選別・ピッキング作業員	24	102	0.24	1,048	1,800	0.58
099その他の運搬・清掃・包装・選別等の職業（I T関連計）	64	267	0.24	2,207	8,986	0.25
（福祉関連計）	47	182	0.26	9,851	8,391	1.17
（介護関連計）	1,492	343	4.35	35,964	9,398	3.83
（介護関連小計）	997	210	4.75	26,900	5,765	4.67

※1 常用とは、雇用契約において雇用期間の定めがないか、又は4ヶ月以上の雇用期間が定められているもの（季節労働を除く。）をいう。
 ※2 フルタイムとは、パートタイム以外のものをいう。 ※3 パートタイムとは、1週間の所定労働時間が当該事業所において、同様の業務に従事する通常の労働者の所定労働時間に比べ短いものをいう。
 ※4 令和5年4月改定の「厚生労働省編職業分類」に基づく区分。 ※5 有効求人はハローワークに申し込まれた求人（常用）の総数で、有効求職者は求職（常用）の申込みをしている人の総数。
 ※6 有効求職者数には、ハローワークに来所せず、オンライン上で求職登録した求職者数が含まれる。

職業別有効求人倍率表 常用フルタイム

令和7年12月内容	ハローワーク泉大津			大阪労働局		
	有効求人数 (A)	有効求職者数 (B)	有効求人倍率 (A/B)	有効求人数 (A)	有効求職者数 (B)	有効求人倍率 (A/B)
職業計	2,254	2,719	0.83	103,000	90,884	1.13
01管理的職業	8	10	0.80	424	450	0.94
02研究・技術の職業	139	147	0.95	12,812	5,773	2.22
006開発技術者	22	16	1.38	1,283	515	2.49
007製造技術者	39	51	0.76	854	1,202	0.71
008建築・土木・測量技術者	65	15	4.33	3,975	715	5.56
009情報処理・通信技術者（ソフトウェア開発）	1	38	0.03	4,195	2,137	1.96
010情報処理・通信技術者（ソフトウェア開発を除く）		18	0.00	2,230	935	2.39
03法務・経営・文化芸術等の専門的職業	10	73	0.14	856	3,936	0.22
016美術家、写真家、映像撮影者		3	0.00	41	220	0.19
017デザイナー	6	39	0.15	258	2,044	0.13
012～015,018～020その他の法務・経営・文化芸術等の専門的職業	4	31	0.13	557	1,672	0.33
04医療・看護・保健の職業	355	105	3.38	8,537	3,393	2.52
021医師、歯科医師、獣医師、薬剤師	14	2	7.00	337	198	1.70
022保健師、助産師		1	0.00	57	108	0.53
023看護師、准看護師	137	60	2.28	3,738	1,583	2.36
024医療技術者	126	18	7.00	1,868	607	3.08
025栄養士、管理栄養士	5	5	1.00	1,233	246	5.01
026あん摩マッサージ指圧師、はり師、きゅう師、柔道整復師	25	6	4.17	388	298	1.30
028保健医療関係助手	43	12	3.58	814	278	2.93
05保育・教育の職業	63	45	1.40	2,634	1,357	1.94
030学童保育等指導員、保育補助者、家庭の保育者		5	0.00	168	192	0.88
029,031,032その他の保育・教育の職業	63	40	1.58	2,466	1,165	2.12
06事務的職業	180	705	0.26	9,671	26,703	0.36
033総務・人事・企画事務の職業	9	78	0.12	1,065	2,750	0.39
034一般事務・秘書・受付の職業	52	425	0.12	2,406	15,591	0.15
035その他の総務等事務の職業	8	31	0.26	425	891	0.48
036電話・インターネットによる応接事務の職業	4	9	0.44	235	628	0.37
037医療・介護事務の職業	27	32	0.84	1,131	1,155	0.98
038会計事務の職業	11	47	0.23	1,089	2,352	0.46
039生産関連事務の職業	45	18	2.50	769	638	1.21
040営業・販売関連事務の職業	16	37	0.43	1,488	1,693	0.88
042運輸・郵便事務の職業	7	4	1.75	634	174	3.64
043コンピュータ等事務用機器操作の職業	1	24	0.04	165	810	0.20
07販売・営業の職業	133	177	0.75	10,983	6,190	1.77
044小売店・卸売店店長		1	0.00	111	63	1.76
045販売員	10	86	0.12	4,008	2,283	1.76
046商品仕入・再生資源卸売の職業	1	2	0.50	73	67	1.09
047販売類似的職業	3	1	3.00	281	147	1.91
048営業の職業	119	87	1.37	6,510	3,630	1.79
08福祉・介護の職業	424	147	2.88	14,532	4,089	3.55
049福祉・介護の専門的職業	165	60	2.75	5,822	1,621	3.59
050施設介護の職業	208	81	2.57	6,558	2,297	2.86
051訪問介護の職業	51	6	8.50	2,152	171	12.58
09サービスの職業	72	127	0.57	10,600	4,943	2.14
052家庭生活支援サービスの職業		0	--	8	13	0.62
053理容師、美容師、美容関連サービスの職業	12	28	0.43	3,067	692	4.43
054浴場・クリーニングの職業	2	0	--	53	27	1.96
055飲食物調理の職業	13	42	0.31	3,904	1,628	2.40
056接客・給仕の職業	40	28	1.43	2,851	1,615	1.77
057居住施設・ビル等の管理の職業		11	0.00	319	470	0.68
058その他のサービスの職業	5	18	0.28	398	498	0.80
10警備・保安の職業	40	26	1.54	3,350	676	4.96
11農林漁業の職業	4	9	0.44	202	319	0.63
12製造・修理・塗装・製図等の職業	231	176	1.31	8,464	5,078	1.67
067生産設備オペレーター（金属製品）	2	8	0.25	176	156	1.13
069生産設備オペレーター（金属製品・食料品等を除く）	1	6	0.17	192	105	1.83
070機械組立設備オペレーター		0	--	111	88	1.26
071製品製造・加工処理工（金属製品）	67	20	3.35	2,129	1,076	1.98
072製品製造・加工処理工（食料品等）	22	17	1.29	720	483	1.49
073製品製造・加工処理工（金属製品・食料品等を除く）	57	34	1.68	1,398	913	1.53
074機械組立工	22	23	0.96	751	555	1.35
075機械整備・修理工	37	20	1.85	1,489	447	3.33
076製品検査工（金属製品）	3	4	0.75	176	88	2.00
078製品検査工（金属製品・食料品等を除く）	2	0	--	132	68	1.94
079機械検査工		1	0.00	103	34	3.03
080生産関連の職業（塗装・製図を含む）	16	34	0.47	997	910	1.10
13配送・輸送・機械運転の職業	327	176	1.86	9,031	4,482	2.01
082配送・集荷の職業	95	50	1.90	1,630	1,484	1.10
083貨物自動車運転の職業	127	56	2.27	3,185	897	3.55
084バス運転の職業	13	10	1.30	464	255	1.82
085乗用車運転の職業	31	20	1.55	2,170	778	2.79
088その他の輸送の職業	9	21	0.43	627	449	1.40
089施設機械設備操作・建設機械運転の職業	52	15	3.47	873	515	1.70
14建設・土木・電気工事の職業	203	28	7.25	6,698	1,030	6.50
090建設躯体工事の職業	23	3	7.67	1,271	156	8.15
091建設の職業（建設躯体工事の職業を除く）	82	10	8.20	2,098	367	5.72
092土木の職業	45	4	11.25	2,095	175	11.97
094電気・通信工事の職業	53	11	4.82	1,233	332	3.71
15運搬・清掃・包装・選別等の職業	65	235	0.28	4,206	6,946	0.61
095荷役・運搬作業員	25	63	0.40	2,063	1,579	1.31
096清掃・洗浄作業員	7	33	0.21	794	1,177	0.67
097包装作業員		3	0.00	281	251	1.12
098選別・ピッキング作業員	15	34	0.44	368	722	0.51
099その他の運搬・清掃・包装・選別等の職業（I T関連計）	18	102	0.18	700	3,217	0.22
（福祉関連計）	45	143	0.31	8,857	6,664	1.33
（介護関連計）	668	202	3.31	19,201	5,518	3.48
（介護関連小計）	409	133	3.08	13,774	3,441	4.00

※1 常用とは、雇用契約において雇用期間の定めがないか、又は4ヶ月以上の雇用期間が定められているもの（季節労働を除く。）をいう。
 ※2 フルタイムとは、パートタイム以外のものをいう。 ※3 パートタイムとは、1週間の所定労働時間が当該事業所において、同様の業務に従事する通常の労働者の所定労働時間に比べ短いものをいう。
 ※4 令和5年4月改定の「厚生労働省編職業分類」に基づく区分。 ※5 有効求人はハローワークに申し込まれた求人（常用）の総数で、有効求職者は求職（常用）の申込みをしている人の総数。
 ※6 有効求職者数には、ハローワークに来所せず、オンライン上で求職登録した求職者数が含まれる。

職業別有効求人倍率表 常用パートタイム

令和7年12月内容	ハローワーク泉大津			大阪労働局		
	有効求人数 (A)	有効求職者数 (B)	有効求人倍率 (A/B)	有効求人数 (A)	有効求職者数 (B)	有効求人倍率 (A/B)
職業計	1,707	1,887	0.90	62,146	54,929	1.13
01管理的職業		4	0.00	11	80	0.14
02研究・技術の職業	6	20	0.30	336	837	0.40
006開発技術者		1	0.00	27	84	0.32
007製造技術者	2	7	0.29	53	249	0.21
008建築・土木・測量技術者	4	5	0.80	100	101	0.99
009情報処理・通信技術者（ソフトウェア開発）		6	0.00	111	195	0.57
010情報処理・通信技術者（ソフトウェア開発を除く）		1	0.00	15	125	0.12
03法務・経営・文化芸術等の専門的職業	1	18	0.06	617	1,190	0.52
016美術家、写真家、映像撮影者		4	0.00	70	116	0.60
017デザイナー		9	0.00	293	530	0.55
012～015,018～020その他の法務・経営・文化芸術等の専門的職業	1	5	0.20	254	544	0.47
04医療・看護・保健の職業	304	93	3.27	5,505	2,392	2.30
021医師、歯科医師、獣医師、薬剤師	12	5	2.40	388	240	1.62
022保健師、助産師	1	3	0.33	20	66	0.30
023看護師、准看護師	102	53	1.92	2,888	1,324	2.18
024医療技術者	137	13	10.54	996	270	3.69
025栄養士、管理栄養士	2	4	0.50	146	96	1.52
026あん摩マッサージ指圧師、はり師、きゅう師、柔道整復師	6	3	2.00	213	111	1.92
028保健医療関係助手	43	12	3.58	787	250	3.15
05保育・教育の職業	121	45	2.69	3,112	1,187	2.62
030学童保育等指導員、保育補助者、家庭の保育者	19	8	2.38	761	329	2.31
029,031,032その他の保育・教育の職業	102	37	2.76	2,351	858	2.74
06事務的職業	149	421	0.35	5,980	12,726	0.47
033総務・人事・企画事務の職業	6	27	0.22	257	694	0.37
034一般事務・秘書・受付の職業	80	272	0.29	1,865	8,224	0.23
035その他の総務等事務の職業	4	11	0.36	265	508	0.52
036電話・インターネットによる応接事務の職業		12	0.00	509	406	1.25
037医療・介護事務の職業	38	22	1.73	1,023	656	1.56
038会計事務の職業	4	30	0.13	516	736	0.70
039生産関連事務の職業	11	12	0.92	373	275	1.36
040営業・販売関連事務の職業	2	9	0.22	331	351	0.94
042運輸・郵便事務の職業	2	2	1.00	327	70	4.67
043コンピュータ等事務用機器操作の職業	2	24	0.08	505	801	0.63
07販売・営業の職業	171	91	1.88	2,210	2,246	0.98
044小売店・卸売店店長			--	1	16	0.06
045販売員	169	78	2.17	1,973	1,924	1.03
046商品仕入・再生資源卸売の職業			--	15	4	3.75
047販売類似の職業		0	--	35	43	0.81
048営業の職業	2	13	0.15	186	259	0.72
08福祉・介護の職業	589	90	6.54	13,140	2,628	5.00
049福祉・介護の専門的職業	149	31	4.81	2,470	876	2.82
050施設介護の職業	363	55	6.60	7,354	1,561	4.71
051訪問介護の職業	77	4	19.25	3,316	191	17.36
09サービスの職業	84	127	0.66	14,408	4,165	3.46
052家庭生活支援サービスの職業	2	0	--	134	37	3.62
053理容師、美容師、美容関連サービスの職業	3	11	0.27	886	301	2.94
054浴場・クリーニングの職業	7		--	115	27	4.26
055飲食物調理の職業	37	59	0.63	9,768	1,799	5.43
056接客・給仕の職業	18	28	0.64	2,420	988	2.45
057居住施設・ビル等の管理の職業	6	20	0.30	703	692	1.02
058その他のサービスの職業	11	9	1.22	382	321	1.19
10警備・保安の職業	60	15	4.00	2,634	534	4.93
11農林漁業の職業	1	7	0.14	172	192	0.90
12製造・修理・塗装・製図等の職業	52	55	0.95	2,051	1,517	1.35
067生産設備オペレーター（金属製品）		1	0.00	7	17	0.41
069生産設備オペレーター（金属製品・食料品等を除く）	2	1	2.00	29	29	1.00
070機械組立設備オペレーター		0	--	5	8	0.63
071製品製造・加工処理工（金属製品）	3	5	0.60	213	214	1.00
072製品製造・加工処理工（食料品等）	12	8	1.50	651	344	1.89
073製品製造・加工処理工（金属製品・食料品等を除く）	15	20	0.75	669	361	1.85
074機械組立工	1	4	0.25	151	140	1.08
075機械整備・修理工	11	8	1.38	81	99	0.82
076製品検査工（金属製品）	3		--	34	28	1.21
078製品検査工（金属製品・食料品等を除く）	5	1	5.00	87	38	2.29
079機械検査工			--	28	23	1.22
080生産関連の職業（塗装・製図を含む）		6	0.00	60	179	0.34
13配送・輸送・機械運転の職業	61	75	0.81	2,645	1,611	1.64
082配送・集荷の職業	10	19	0.53	601	516	1.16
083貨物自動車運転の職業	3	7	0.43	189	90	2.10
084バス運転の職業	18	11	1.64	254	144	1.76
085乗用車運転の職業	29	27	1.07	1,297	583	2.22
088その他の輸送の職業		4	0.00	117	113	1.04
089施設機械設備操作・建設機械運転の職業	1	6	0.17	148	132	1.12
14建設・土木・電気工事の職業	3	3	1.00	129	145	0.89
090建設躯体工事の職業	2	0	--	25	17	1.47
091建設の職業（建設躯体工事の職業を除く）	1	0	--	50	58	0.86
092土木の職業			--	36	26	1.38
094電気・通信工事の職業		3	0.00	18	43	0.42
15運搬・清掃・包装・選別等の職業	105	384	0.27	9,196	11,599	0.79
095荷役・運搬作業員	10	36	0.28	946	918	1.03
096清掃・洗浄作業員	33	97	0.34	5,478	3,140	1.74
097包装作業員	7	18	0.39	585	694	0.84
098選別・ピッキング作業員	9	68	0.13	680	1,078	0.63
099その他の運搬・清掃・包装・選別等の職業（I T関連計）	46	165	0.28	1,507	5,769	0.26
（福祉関連計）	2	39	0.05	994	1,727	0.58
（介護関連小計）	824	141	5.84	16,763	3,880	4.32
（介護関連小計）	588	77	7.64	13,126	2,324	5.65

※1 常用とは、雇用契約において雇用期間の定めがないか、又は4ヶ月以上の雇用期間が定められているもの（季節労働を除く。）をいう。

※2 フルタイムとは、パートタイム以外のものをいう。 ※3 パートタイムとは、1週間の所定労働時間が当該事業所において、同様の業務に従事する通常の労働者の所定労働時間に比べ短いものをいう。

※4 令和5年4月改定の「厚生労働省編職業分類」に基づく区分。 ※5 有効求人はハローワークに申し込まれた求人（常用）の総数で、有効求職者は求職（常用）の申込みをしている人の総数。

※6 有効求職者数には、ハローワークに来所せず、オンライン上で求職登録した求職者数が含まれる。

職業別求人賃金と求職者希望賃金の状況 常用フルタイム

令和7年12月内容	ハローワーク泉大津			大阪労働局		
	求人賃金		求職希望賃金	求人賃金		求職希望賃金
	下限	上限		下限	上限	
職業計	242,961	315,074	241,725	243,354	312,934	246,614
01管理的職業	200,000	417,500	--	340,563	456,703	334,925
02研究・技術の職業	263,318	463,453	262,308	270,955	439,388	277,025
006開発技術者	335,000	530,000	160,000	248,281	398,939	281,892
007製造技術者	227,500	405,000	333,333	249,519	374,803	244,678
008建築・土木・測量技術者	258,870	416,867	235,714	292,990	481,471	317,563
009情報処理・通信技術者（ソフトウェア開発）	--	--	250,000	265,808	436,949	263,991
010情報処理・通信技術者（ソフトウェア開発を除く）	--	--	350,000	267,930	438,955	298,191
03法務・経営・文化芸術等の専門的職業	256,400	256,400	230,000	238,269	347,276	250,874
016美術家、写真家、映像撮影者	--	--	300,000	209,250	242,500	230,345
017デザイナー	--	--	227,500	232,773	310,047	240,053
012～015.018～020その他の法務・経営・文化芸術等の専門的職業	256,400	256,400	200,000	243,133	375,959	262,456
04医療・看護・保健の職業	249,766	312,947	283,333	252,188	300,847	266,872
021医師、歯科医師、獣医師、薬剤師	277,650	367,650	350,000	315,440	409,643	387,500
022保健師、助産師	--	--	--	260,450	329,951	252,222
023看護師、准看護師	259,350	305,893	296,250	269,866	317,172	282,077
024医療技術者	267,053	338,284	296,667	252,297	308,187	266,436
025栄養士、管理栄養士	195,500	307,500	200,000	221,600	260,109	228,409
026あん摩マッサージ指圧師、はり師、きゅう師、柔道整復師	250,000	400,000	--	256,345	315,581	250,714
028保健医療関係助手	190,088	237,213	200,000	200,309	224,826	200,625
05保育・教育の職業	225,332	264,302	255,714	230,829	267,921	229,609
030学童保育等指導員、保育補助者、家庭的保育者	--	--	200,000	214,307	237,030	219,444
029.031.032その他の保育・教育の職業	225,332	264,302	265,000	231,422	269,028	232,168
06事務的職業	223,856	263,394	226,824	223,830	275,267	233,113
033総務・人事・企画事務の職業	202,500	240,000	235,000	230,788	286,448	275,464
034一般事務・秘書・受付の職業	218,973	253,005	228,000	213,156	249,398	223,424
035その他の総務等事務の職業	243,333	283,333	180,000	240,868	310,283	240,263
036電話・インターネットによる応接事務の職業	207,500	237,500	250,000	223,341	267,638	242,361
037医療・介護事務の職業	216,833	264,800	190,000	211,731	249,245	209,212
038会計事務の職業	--	--	183,333	242,412	307,265	238,838
039生産関連事務の職業	193,800	250,000	215,000	222,779	286,820	246,413
040営業・販売関連事務の職業	237,171	284,900	247,500	223,454	286,649	247,654
042運輸・郵便事務の職業	205,000	205,000	296,667	228,856	274,873	266,429
043コンピュータ等事務用機器操作の職業	--	--	250,000	227,960	267,160	219,677
07販売・営業の職業	251,958	360,957	268,966	242,818	323,965	275,100
044小売店・卸売店店長	--	--	--	306,538	334,038	280,000
045販売員	270,000	270,000	225,000	229,432	292,713	231,554
046商品仕入・再生資源卸売の職業	--	--	--	249,583	335,446	258,571
047販売類似の職業	230,000	250,000	--	262,724	314,304	274,483
048営業の職業	252,164	371,584	323,077	246,509	337,933	301,173
08福祉・介護の職業	231,166	273,390	220,000	244,325	275,190	234,584
049福祉・介護の専門的職業	237,298	282,831	230,000	256,534	289,526	238,941
050施設介護の職業	222,238	259,957	202,500	232,177	262,063	228,327
051訪問介護の職業	237,932	281,000	--	236,159	262,474	257,667
09サービスの職業	235,523	281,256	245,000	245,054	289,431	242,205
052家庭生活支援サービスの職業	--	--	--	300,000	500,000	250,000
053理容師、美容師、美容関連サービスの職業	214,500	245,000	240,000	255,686	303,506	234,898
054浴場・クリーニングの職業	--	--	--	238,479	308,688	216,000
055飲食調理の職業	236,196	279,200	243,750	241,214	281,152	254,292
056接客・給仕の職業	236,000	293,667	300,000	234,213	278,509	241,959
057居住施設・ビル等の管理の職業	--	--	300,000	217,061	236,923	221,692
058その他のサービスの職業	269,400	337,100	200,000	229,419	300,172	235,278
10警備・保安の職業	231,725	308,200	250,000	205,850	243,095	218,889
11農林漁業の職業	259,200	324,000	--	224,399	299,199	225,882
12製造・修理・塗装・製図等の職業	227,495	316,180	249,091	226,370	309,099	239,180
067生産設備オペレーター（金属製品）	--	--	180,000	221,972	289,590	255,217
069生産設備オペレーター（金属製品・食料品等を除く）	220,500	334,000	--	220,925	279,753	262,308
070機械組立設備オペレーター	--	--	--	220,821	286,250	224,444
071製品製造・加工処理工（金属製品）	232,654	331,759	225,000	227,814	311,395	247,593
072製品製造・加工処理工（食料品等）	231,900	260,000	200,000	226,876	288,008	220,615
073製品製造・加工処理工（金属製品・食料品等を除く）	207,302	269,931	250,000	214,066	275,686	227,218
074機械組立工	270,000	350,000	262,500	222,918	299,977	231,563
075機械整備・修理工	253,667	343,467	233,333	232,582	327,295	268,730
076製品検査工（金属製品）	222,500	350,000	--	220,154	285,068	222,500
078製品検査工（金属製品・食料品等を除く）	--	--	--	229,482	278,382	212,000
079機械検査工	--	--	--	215,001	290,952	207,429
080生産関連の職業（塗装・製図を含む）	219,495	345,937	300,000	236,267	372,939	244,857
13配送・輸送・機械運転の職業	269,686	330,075	252,941	248,228	309,833	264,958
082配送・集荷の職業	261,016	305,880	266,667	237,757	283,138	261,410
083貨物自動車運転の職業	293,935	355,645	296,000	264,226	345,010	297,945
084バス運転の職業	420,000	420,000	190,000	236,720	292,906	271,579
085乗用車運転の職業	190,800	197,200	--	233,398	262,195	260,570
088その他の輸送の職業	230,000	360,000	196,667	224,880	268,992	226,765
089施設機械設備操作・建設機械運転の職業	248,341	337,558	--	243,459	310,696	247,424
14建設・土木・電気工事の職業	263,325	397,977	292,500	251,759	363,979	281,801
090建設躯体工事の職業	275,000	525,000	220,000	249,900	393,798	288,065
091建設の職業（建設躯体工事の職業を除く）	225,030	330,130	--	245,016	353,066	288,587
092土木の職業	--	--	300,000	258,938	353,402	263,333
094電気・通信工事の職業	303,488	442,550	325,000	256,653	374,630	281,563
15運搬・清掃・包装・選別等の職業	221,915	271,299	212,222	221,283	265,352	211,851
095荷役・運搬作業員	206,690	265,330	231,000	222,182	269,008	218,592
096清掃・洗浄作業員	217,756	232,372	182,500	218,397	254,407	200,656
097包装作業員	--	--	150,000	209,385	252,508	190,000
098選別・ピッキング作業員	226,800	237,600	190,000	214,260	244,605	204,891
099その他の運搬・清掃・包装・選別等の職業（I T関連計）	240,764	296,918	250,000	227,249	280,977	216,071
（福祉関連計）	250,000	500,000	270,000	259,526	416,291	261,958
（福祉関連小計）	242,921	291,121	249,474	247,826	283,074	256,833
（介護関連小計）	231,825	269,996	207,000	241,179	271,857	234,181

※1 常用とは、雇用契約において雇用期間の定めがないか、又は4ヶ月以上の雇用期間が定められているもの（季節労働を除く。）をいう。

※2 フルタイムとは、パートタイム以外のものをいう。 ※3 パートタイムとは、1週間の所定労働時間が当該事業所において、同様の業務に従事する通常の労働者の所定労働時間に比べ短いものをいう。

※4 令和5年4月改定の「厚生労働省編職業分類」に基づく区分。 ※5 求人賃金は、当月にハローワークで受理した求人票（常用）に記載された賃金の上限・下限の各平均額（月額）です。（単位：円）

※6 求職希望賃金は、当月にハローワークに登録された方（常用）の希望賃金額の平均額（月額）です。（単位：円）

職業別求人賃金と求職者希望賃金の状況 常用パートタイム

令和7年12月内容	ハローワーク泉大津			大阪労働局		
	求人賃金		求職希望賃金	求人賃金		求職希望賃金
	下限	上限		下限	上限	
職業計	1,338	1,478	1,219	1,297	1,403	1,252
01管理的職業	--	--	--	1,190	1,215	1,910
02研究・技術の職業	--	--	--	1,505	2,029	1,527
006開発技術者	--	--	--	1,382	1,961	1,430
007製造技術者	--	--	--	1,231	1,311	1,454
008建築・土木・測量技術者	--	--	--	1,772	2,588	1,851
009情報処理・通信技術者（ソフトウェア開発）	--	--	--	1,235	1,380	1,417
010情報処理・通信技術者（ソフトウェア開発を除く）	--	--	--	1,464	2,030	1,216
03法務・経営・文化芸術等の専門的職業	--	--	1,177	1,391	1,619	1,515
016美術家、写真家、映像撮影者	--	--	--	1,205	1,389	1,408
017デザイナー	--	--	--	1,205	1,439	1,448
012～015,018～020その他の法務・経営・文化芸術等の専門的職業	--	--	1,177	1,582	1,812	1,549
04医療・看護・保健の職業	1,724	1,985	1,647	1,687	1,893	1,642
021医師、歯科医師、獣医師、薬剤師	2,250	2,850	2,500	2,378	2,866	2,069
022保健師、助産師	--	--	1,200	1,885	2,199	1,533
023看護師、准看護師	1,709	1,944	1,521	1,697	1,864	1,713
024医療技術者	1,995	2,315	2,000	1,791	2,070	1,503
025栄養士、管理栄養士	1,180	1,200	--	1,334	1,459	1,207
026あん摩マッサージ指圧師、はり師、きゅう師、柔道整復師	1,400	2,000	--	1,410	1,709	1,201
028保健医療関係助手	1,196	1,276	--	1,223	1,308	1,278
05保育・教育の職業	1,329	1,496	1,177	1,338	1,498	1,341
030学童保育等指導員、保育補助者、家庭的保育者	1,309	1,326	1,177	1,250	1,323	1,188
029,031,032その他の保育・教育の職業	1,334	1,543	1,192	1,360	1,541	1,407
06事務的職業	1,247	1,337	1,215	1,238	1,354	1,220
033総務・人事・企画事務の職業	1,214	1,300	1,239	1,277	1,410	1,316
034一般事務・秘書・受付の職業	1,250	1,325	1,204	1,234	1,330	1,211
035その他の総務等事務の職業	1,383	1,701	--	1,255	1,350	1,239
036電話・インターネットによる応接事務の職業	--	--	--	1,268	1,492	1,240
037医療・介護事務の職業	1,230	1,294	1,800	1,223	1,309	1,194
038会計事務の職業	--	--	1,260	1,296	1,543	1,244
039生産関連事務の職業	1,177	1,177	1,177	1,192	1,259	1,177
040営業・販売関連事務の職業	--	--	1,200	1,247	1,406	1,267
042運輸・郵便事務の職業	1,500	2,000	--	1,217	1,350	1,202
043コンピュータ等事務用機器操作の職業	1,200	1,400	--	1,198	1,265	1,212
07販売・営業の職業	1,220	1,232	1,415	1,290	1,453	1,203
044小売店・卸売店店長	--	--	--	1,500	1,500	--
045販売員	1,220	1,232	1,177	1,294	1,466	1,185
046商品仕入・再生資源卸売の職業	--	--	--	1,177	1,250	--
047販売類似の職業	--	--	--	1,189	1,287	1,177
048営業の職業	--	--	2,500	1,304	1,436	1,293
08福祉・介護の職業	1,313	1,476	1,233	1,327	1,461	1,239
049福祉・介護の専門的職業	1,260	1,347	1,250	1,326	1,414	1,286
050施設介護の職業	1,322	1,492	1,200	1,299	1,387	1,209
051訪問介護の職業	1,349	1,627	--	1,405	1,713	1,240
09サービスの職業	1,201	1,227	1,212	1,185	1,242	1,197
052家庭生活支援サービスの職業	--	--	--	1,432	1,480	1,177
053理容師、美容師、美容関連サービスの職業	1,214	1,214	1,400	1,232	1,452	1,183
054浴場・クリーニングの職業	--	--	--	1,191	1,225	1,189
055飲食物調理の職業	1,201	1,213	1,246	1,177	1,208	1,190
056接客・給仕の職業	1,190	1,340	1,177	1,177	1,258	1,218
057居住施設・ビル等の管理の職業	--	--	1,200	1,212	1,220	1,194
058その他のサービスの職業	1,207	1,207	--	1,260	1,354	1,219
10警備・保安の職業	1,204	1,383	1,177	1,216	1,299	1,177
11農林漁業の職業	--	--	1,200	1,187	1,460	1,247
12製造・修理・塗装・塗装・製図等の職業	1,180	1,269	1,177	1,214	1,321	1,221
067生産設備オペレーター（金属製品）	--	--	--	1,200	1,500	1,177
069生産設備オペレーター（金属製品・食料品等を除く）	1,200	1,400	--	1,203	1,402	1,400
070機械組立設備オペレーター	--	--	--	--	--	1,192
071製品製造・加工処理工（金属製品）	--	--	--	1,231	1,397	1,180
072製品製造・加工処理工（食料品等）	1,177	1,177	--	1,206	1,256	1,197
073製品製造・加工処理工（金属製品・食料品等を除く）	1,177	1,266	1,177	1,194	1,280	1,190
074機械組立工	--	--	1,200	1,232	1,343	1,233
075機械整備・修理工	1,177	1,300	--	1,252	1,444	1,254
076製品検査工（金属製品）	--	--	--	1,229	1,342	1,189
078製品検査工（金属製品・食料品等を除く）	1,177	1,177	--	1,211	1,278	1,177
079機械検査工	--	--	--	1,237	1,384	1,200
080生産関連の職業（塗装・製図を含む）	--	--	--	1,289	1,652	1,301
13配送・輸送・機械運転の職業	1,301	1,371	1,185	1,263	1,326	1,206
082配送・集荷の職業	1,177	1,325	1,183	1,289	1,416	1,205
083貨物自動車運転の職業	1,500	1,875	--	1,324	1,376	1,181
084バス運転の職業	1,399	1,433	1,200	1,381	1,425	1,246
085乗用車運転の職業	1,190	1,190	1,205	1,218	1,263	1,200
086その他の自動車運転の職業	--	--	1,177	1,200	1,425	1,177
088その他の輸送の職業	--	--	1,200	1,334	1,403	1,221
089施設機械設備操作・建設機械運転の職業	--	--	1,177	1,261	1,345	1,229
14建設・土木・電気工事の職業	1,866	3,333	--	1,456	1,905	1,177
090建設躯体工事の職業	1,866	3,333	--	1,618	2,637	--
091建設の職業（建設躯体工事の職業を除く）	--	--	--	1,393	1,812	1,177
092土木の職業	--	--	--	1,549	1,706	1,177
094電気・通信工事の職業	--	--	--	1,293	1,568	1,177
15運搬・清掃・包装・選別等の職業	1,181	1,216	1,177	1,200	1,230	1,177
095荷役・運搬作業員	1,181	1,600	1,189	1,242	1,321	1,192
096清掃・洗浄作業員	1,179	1,191	1,177	1,197	1,217	1,177
097包装作業員	1,177	1,177	1,177	1,177	1,231	1,177
098選別・ピッキング作業員	1,179	1,190	1,177	1,212	1,271	1,181
099その他の運搬・清掃・包装・選別等の職業	1,184	1,209	1,177	1,193	1,232	1,177
（1.1関連計）	1,200	1,400	1,200	1,231	1,440	1,345
（福祉関連計）	1,432	1,621	1,492	1,431	1,579	1,422
（介護関連小計）	1,313	1,477	1,300	1,326	1,460	1,234

- ※1 常用とは、雇用契約において雇用期間の定めがないか、又は4ヶ月以上の雇用期間が定められているもの（季節労働を除く。）をいう。
- ※2 フルタイムとは、パートタイム以外のものをいう。 ※3 パートタイムとは、1週間の所定労働時間が当該事業所において、同様の業務に従事する通常の労働者の所定労働時間に比べ短いものをいう。
- ※4 令和5年4月改定の「厚生労働省編職業分類」に基づく区分。 ※5 求人賃金は、当月にハローワークで受理した求人票（常用）に記載された賃金の上限・下限の各平均額（時間額）です。（単位：円）
- ※6 求職希望賃金は、当月にハローワークに登録された方（常用）の希望賃金額の平均額（時間額）です。（単位：円）

中途採用者採用時賃金情報（令和7年10月～令和7年12月）

（単位：千円）

ハローワーク泉大津管内

		年齢計	19歳	20歳 24歳	25歳 29歳	30歳 34歳	35歳 39歳	40歳 44歳	45歳 49歳	50歳 54歳	55歳 59歳	60歳 64歳	65歳
計		259	220	226	246	259	273	287	281	264	264	270	222
職業別	管 理 的 職 業	373	—	—	200	169	269	—	530	—	634	351	—
	専 門 的 ・ 技 術 的 職 業	268	233	231	261	292	319	301	260	263	260	285	244
	事 務 的 職 業	247	—	206	223	238	263	260	299	268	221	230	209
	販 売 の 職 業	266	250	227	244	289	271	265	283	364	350	230	—
	サ ー ビ ス の 職 業	238	204	227	218	222	244	304	252	242	238	249	223
	保 安 の 職 業	197	—	—	—	—	—	—	—	220	200	—	187
	農 林 漁 業 の 職 業	219	—	—	153	—	150	—	199	—	—	375	—
	生 産 工 程 の 職 業	225	209	205	235	228	233	250	232	226	183	185	195
	輸 送 ・ 機 械 運 転 の 職 業	301	205	282	254	311	340	322	293	304	285	305	188
	建 設 ・ 採 掘 の 職 業	270	300	226	276	312	269	237	340	253	298	285	280
	運 搬 ・ 清 掃 ・ 包 装 等 の 職 業	254	246	250	262	275	254	242	349	220	232	256	213
産業別	建 設 業	263	248	218	254	282	266	237	325	238	402	267	294
	製 造 業	243	211	209	230	233	253	253	296	255	298	316	247
	情 報 通 信 業	341	—	—	—	280	440	395	325	264	303	—	300
	運 輸 業 ， 郵 便 業	284	198	277	264	290	298	276	303	292	272	289	157
	卸 売 業 ， 小 売 業	251	222	214	238	249	251	298	276	293	262	260	270
	学術研究、専門・技術サービス業	233	—	245	277	—	—	—	—	—	115	150	—
	宿 泊 業 ， 飲 食 サ ー ビ ス 業	265	—	264	271	256	272	265	—	264	—	265	—
	生活関連サービス業、娯楽業	206	—	—	184	214	200	—	—	227	—	—	220
	教 育 ， 学 習 支 援 業	270	—	—	245	—	—	261	258	312	—	—	—
	医 療 ， 福 祉	253	235	233	261	270	295	292	242	238	239	256	174
	サ ー ビ ス 業 （他に分類されないもの）	239	163	203	221	231	252	308	308	255	213	289	219
事業所規模別	4 人 以 下	270	234	230	260	284	303	300	325	231	292	247	228
	5 ～ 2 9 人	249	221	216	236	251	257	246	281	275	249	270	221
	3 0 ～ 9 9 人	259	234	222	236	253	266	295	274	271	252	304	260
	1 0 0 ～ 2 9 9 人	248	187	230	221	233	274	251	259	251	307	248	193
	3 0 0 ～ 4 9 9 人	255	207	224	256	294	285	440	226	268	233	228	182
	5 0 0 ～ 9 9 9 人	322	—	293	350	314	355	348	325	280	270	400	—
	1 0 0 0 人 以 上	279	—	276	279	284	284	280	258	—	—	—	—

※1 3ヶ月ごとにおける「雇用保険被保険者資格取得届」の賃金欄のデータをとりとめたもの。

※2 雇用形態が常用であり、税込み額。毎月決まって支払われる各種手当（通勤手当等）を含む。パートタイマー、季節労働者、日雇労働者、派遣労働者、有期契約労働者は含まない。時間外手当、賞与など臨時の給与は含まない。

※3 平成23年6月改定の「厚生労働省編職業分類」に基づく区分。

中途採用者採用時賃金情報（令和7年10月～令和7年12月）

（単位：千円）

大阪労働局管内

		年齢計	19歳	20歳 24歳	25歳 29歳	30歳 34歳	35歳 39歳	40歳 44歳	45歳 49歳	50歳 54歳	55歳 59歳	60歳 64歳	65歳
計		271	214	234	259	280	289	296	295	289	292	271	229
職業別	管 理 的 職 業	346	218	234	275	314	321	390	398	403	439	398	272
	専 門 的 ・ 技 術 的 職 業	292	214	239	275	304	315	320	317	314	313	308	259
	事 務 的 職 業	280	208	234	258	284	295	303	305	301	344	304	266
	販 売 の 職 業	277	221	246	264	282	287	299	318	314	302	298	228
	サ ー ビ ス の 職 業	254	210	230	250	266	276	276	271	265	256	240	204
	保 安 の 職 業	219	214	228	232	246	249	230	236	225	230	213	186
	農 林 漁 業 の 職 業	228	200	214	219	240	235	225	175	250	226	343	205
	生 産 工 程 の 職 業	241	203	218	234	241	254	260	254	252	255	249	209
	輸 送 ・ 機 械 運 転 の 職 業	267	224	249	260	276	280	278	278	275	263	251	229
	建 設 ・ 採 掘 の 職 業	267	225	228	257	268	289	311	308	306	312	274	273
	運 搬 ・ 清 掃 ・ 包 装 等 の 職 業	242	218	226	242	241	252	263	254	249	249	225	198
産業別	建 設 業	276	223	228	262	275	290	305	318	318	325	296	269
	製 造 業	275	204	227	254	275	290	301	303	295	324	295	228
	情 報 通 信 業	316	198	249	282	325	348	360	395	377	433	367	265
	運 輸 業 ， 郵 便 業	262	218	237	253	263	270	277	279	272	264	253	223
	卸 売 業 ， 小 売 業	275	213	234	256	277	286	298	309	298	310	299	255
	学術研究、専門・技術サービス業	288	219	235	266	301	317	340	315	329	320	337	269
	宿 泊 業 ， 飲 食 サ ー ビ ス 業	253	203	230	243	256	262	276	283	289	279	249	210
	生活関連サービス業、娯楽業	244	223	225	237	251	245	270	254	281	288	255	192
	教 育 ， 学 習 支 援 業	278	—	229	271	300	280	304	285	325	279	293	247
	医 療 ， 福 祉	268	217	239	272	291	282	276	270	265	264	253	228
	サ ー ビ ス 業 （他に分類されないもの）	255	214	230	247	261	279	281	284	272	275	252	199
事業所規模別	4 人 以 下	264	226	236	259	266	280	285	283	273	277	263	222
	5 ～ 2 9 人	264	217	231	252	267	275	282	282	279	284	275	235
	3 0 ～ 9 9 人	271	214	233	255	274	284	294	294	294	293	276	236
	1 0 0 ～ 2 9 9 人	273	211	236	263	281	285	293	301	294	298	267	229
	3 0 0 ～ 4 9 9 人	270	211	228	260	275	287	304	285	293	288	262	227
	5 0 0 ～ 9 9 9 人	284	224	244	266	302	310	325	318	306	322	270	206
	1 0 0 0 人 以 上	285	191	228	269	307	331	323	320	299	292	271	200

※1 3ヶ月ごとにおける「雇用保険被保険者資格取得届」の賃金欄のデータを取りまとめたもの。

※2 雇用形態が常用であり、税込み額。毎月決まって支払われる各種手当（通勤手当等）を含む。パートタイマー、季節労働者、日雇労働者、派遣労働者、有期契約労働者は含まない。時間外手当、賞与など臨時の給与は含まない。

※3 平成23年6月改定の「厚生労働省編職業分類」に基づく区分。

令和7年3月新規学校卒業者初任給情報（確定版）

（単位：人、千円）

		ハローワーク泉大津								大 阪 労 働 局							
		中学卒		高校卒		短大卒		大学卒		中学卒		高校卒		短大卒		大学卒	
		人数	賃金	人数	賃金	人数	賃金	人数	賃金	人数	賃金	人数	賃金	人数	賃金	人数	賃金
	総 計	0	--	121	205	86	222	179	241	12	201	7,209	209	5,712	224	27,099	251
職 業 別	管理的職業	0	--	1	181	0	--	3	237	0	--	132	211	69	234	543	278
	専門的・技術的職業	0	--	49	200	38	228	91	245	2	204	1,267	218	1,931	230	8,082	255
	事務的職業	0	--	15	203	12	219	41	243	0	--	1,497	192	911	215	8,351	250
	販売の職業	0	--	2	190	2	218	20	239	0	--	553	208	645	223	5,458	253
	サービスの職業	0	--	10	219	31	217	14	221	1	180	915	218	1,726	222	3,145	243
	保安の職業	0	--	0	--	0	--	0	--	0	--	33	233	22	242	93	233
	農林・漁業の職業	0	--	1	150	0	--	1	202	0	--	28	215	7	206	4	216
	生産工程の職業	0	--	32	205	1	200	7	230	2	200	1,919	208	223	216	684	232
	輸送・機械運転の職業	0	--	3	192	0	--	0	--	0	--	305	216	69	228	209	234
	建設・採掘の職業	0	--	8	231	1	230	2	236	6	207	287	223	67	236	311	266
	運搬・清掃・包装等の職業	0	--	0	--	1	220	0	--	1	185	273	211	42	204	219	227
産 業 別	建設業	0	--	15	216	3	191	7	246	6	207	840	226	258	243	1,954	271
	製造業	0	--	70	202	8	218	28	235	2	200	2,564	208	499	235	3,404	254
	情報通信業	0	--	3	181	0	--	1	184	0	--	47	206	233	222	2,718	257
	運輸業、郵便業	0	--	0	--	1	243	13	259	3	198	1,012	192	305	199	1,498	222
	卸売業、小売業	0	--	16	200	12	231	36	241	0	--	865	207	1,099	219	5,830	248
	学術研究、専門・技術サービス業	0	--	0	--	2	209	6	232	0	--	300	217	353	230	2,335	250
	宿泊業、飲食サービス業	0	--	1	185	1	220	0	--	0	--	494	220	441	228	543	237
	生活関連サービス業、娯楽業	0	--	1	196	17	200	0	--	0	--	98	207	747	217	326	246
	教育、学習支援業	0	--	0	--	11	234	6	234	0	--	27	200	232	224	418	240
	医療、福祉	0	--	8	218	29	233	77	245	1	180	216	212	936	230	3,106	250
	サービス業（他に分類されないもの）	0	--	2	208	2	195	4	179	0	--	565	208	476	218	1,806	242
事 業 所 規 模 別	4人以下	0	--	5	228	3	213	2	204	0	--	66	219	100	209	78	226
	5～29人	0	--	17	212	23	207	16	229	8	203	469	212	780	220	1,106	237
	30～99人	0	--	40	203	34	235	38	240	3	200	975	209	1,196	223	3,427	243
	100～299人	0	--	11	196	6	208	16	232	0	--	1,441	211	1,133	226	5,728	248
	300～499人	0	--	13	199	9	223	36	242	0	--	770	211	469	231	3,555	254
	500～999人	0	--	1	180	4	223	52	245	0	--	1,024	208	655	227	4,893	253
	1000人以上	0	--	34	204	7	223	19	251	1	185	2,464	207	1,379	221	8,312	256

※1 令和7年3月から令和7年5月までの3ヶ月間の「雇用保険被保険者資格取得届」のデータのうち、被保険者となった年月日が令和7年3月1日～4月30日の間、被保険者となったことの原因が「新規学卒」であり、雇用形態がフルタイムの常用労働者に当たる「その他」の者を抽出し、さらに4月1日現在の年齢が15歳の者を中学校卒、18歳の者を高等学校卒、20歳の者を短期大学（高等専門学校を含む。）卒、22歳の者を大学卒とし、これらの年齢に該当する者を対象として作成したもの。

※2 雇用形態が常用であり、税込み額。毎月決まって支払われる各種手当（通勤手当等）を含む。パートタイマー、季節労働者は含まない。時間外手当、賞与など臨時の給与は含まない。

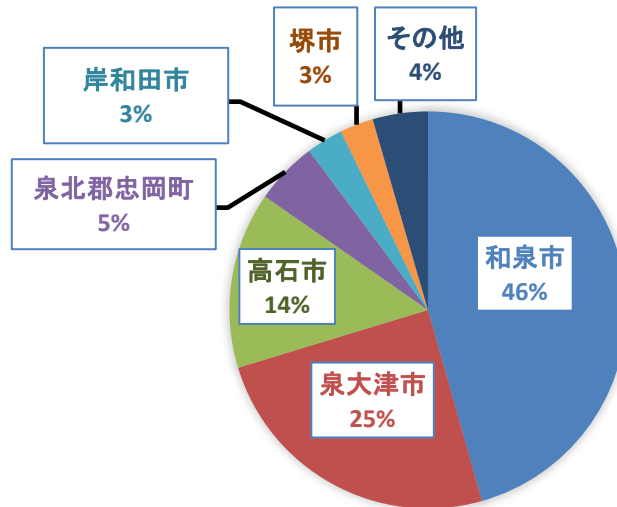
※3 平成23年6月改定の「厚生労働省編職業分類」に基づく区分。

有効求職者数の居住地別内訳

※泉大津所受理分のみ

居住地	2025年12月度
和泉市	2,110
泉大津市	1,142
高石市	665
泉北郡忠岡町	237
岸和田市	138
堺市	126
その他	208
計	4,626

※オンライン登録者を含む



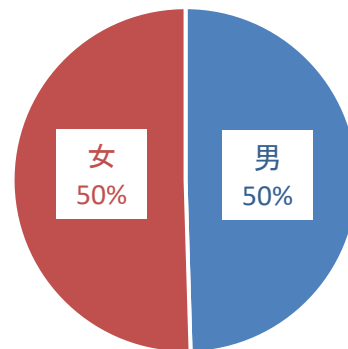
有効求職者数の男女別内訳

※泉大津所受理分のみ

性別	2025年12月度
男	2,289
女	2,332
計	4,626

※オンライン登録者を含む

※男女の計が合わない事もある

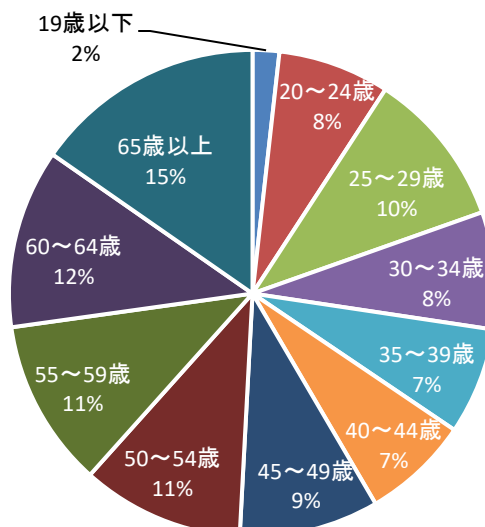


有効求職者数の年齢別内訳

※泉大津所受理分のみ

年齢	2025年12月度
19歳以下	82
20～24歳	343
25～29歳	481
30～34歳	360
35～39歳	328
40～44歳	329
45～49歳	429
50～54歳	499
55～59歳	516
60～64歳	550
65歳以上	709
計	4,626

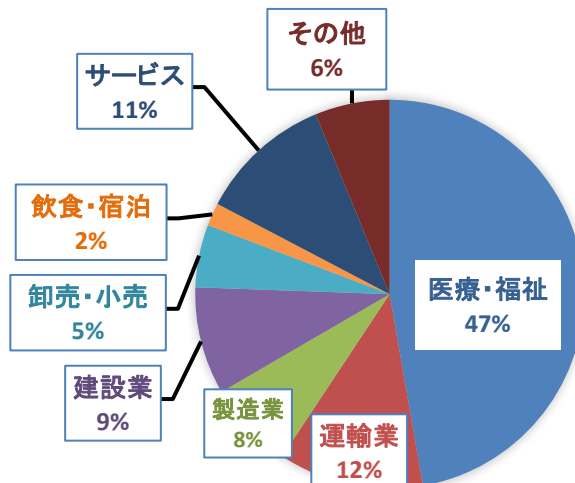
※オンライン登録者を含む



有効求人数の産業別内訳

※泉大津所受理分のみ

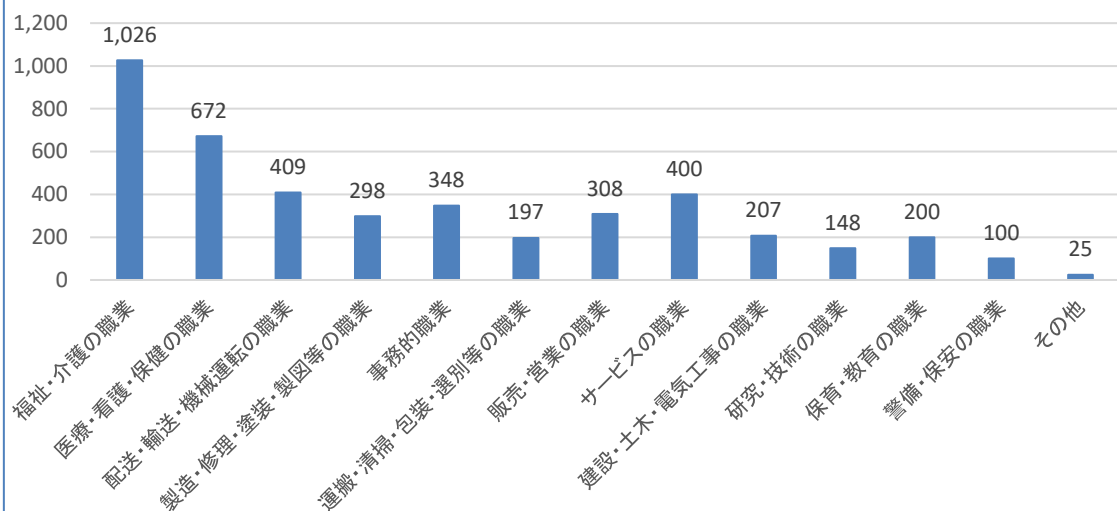
産業(大分類)	2025年12月度
医療・福祉	2,050
運輸業	523
製造業	317
建設業	388
卸売・小売	226
飲食・宿泊	83
サービス	482
その他	269
計	4,338



2025年12月度

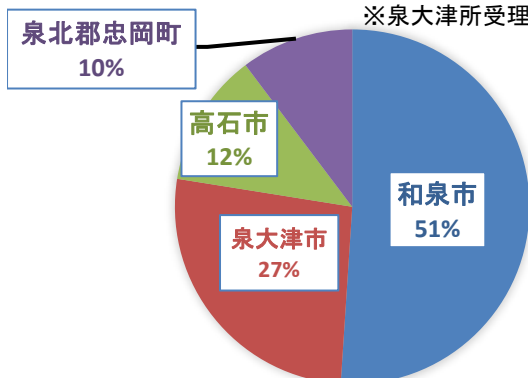
有効求人数の職業別内訳

※泉大津所受理分のみ



有効求人数の事業所所在地別内訳

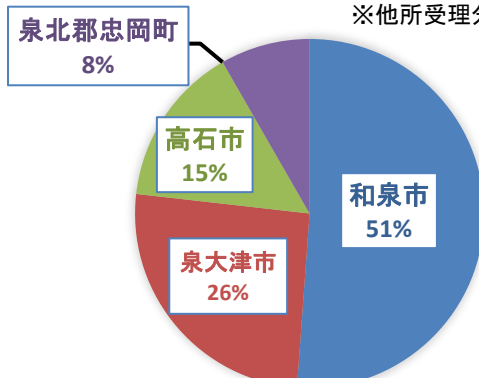
※泉大津所受理分のみ



事業所所在地	2025年12月度
和泉市	2,214
泉大津市	1,149
高石市	529
泉北郡忠岡町	446
計	4,338

有効求人数の就業地別内訳

※他所受理分含む



就業地	2025年12月度
和泉市	2,680
泉大津市	1,343
高石市	781
泉北郡忠岡町	435
計	5,239