



# ハローワーク布施 求人・求職/賃金情報 2026年1月



## CONTENTS

### 【ハローワーク布施管内の雇用情勢】

- ハローワーク布施の求人・求職状況（11月） . . . . . 2 P
- 職業別有効求人倍率表（11月） . . . . . 3 P～ 5 P
- 職業別求人賃金と求職者希望賃金の状況（11月） . . . . . 6 P・ 7 P
- 中途採用者採用時賃金情報（令和7年7月～令和7年9月） . . . . . 8 P・ 9 P
- 令和7年3月新規学校卒業者初任給情報（確定版） . . . . . 10 P
- 有効求人倍率の推移、求人・求職バランスシート . . . . . 11 P
- 年齢別有効求職者数・地域別有効求人倍率 . . . . . 12 P

### 【お知らせとご案内】

- 最低賃金引き上げに伴う支援・後押しを強化しています

## ハローワーク布施の求人・求職状況

### 1. 産業別新規求人数（単位：人）

	ハローワーク布施			大阪労働局		
	令和7年11月	前年同月	前年同月比	令和7年11月	前年同月	前年同月比
計	2,989	4,044	▲ 26.1	56,651	65,380	▲ 13.4
建設業	248	293	▲ 15.4	4,088	4,384	▲ 6.8
製造業	685	1,052	▲ 34.9	4,116	5,729	▲ 28.2
情報通信業	6	2	200.0	2,657	2,813	▲ 5.5
運輸業,郵便業	300	368	▲ 18.5	3,731	4,443	▲ 16.0
卸売業,小売業	306	394	▲ 22.3	4,741	6,324	▲ 25.0
学術研究,専門・技術サービス業	37	45	▲ 17.8	1,958	1,871	4.6
宿泊業,飲食サービス業	259	308	▲ 15.9	5,150	7,389	▲ 30.3
生活関連サービス業,娯楽業	11	18	▲ 38.9	2,036	1,982	2.7
教育,学習支援業	30	59	▲ 49.2	955	923	3.5
医療,福祉	790	1,087	▲ 27.3	17,116	17,932	▲ 4.6
サービス業（他に分類されないもの）	241	322	▲ 25.2	7,840	8,773	▲ 10.6

### 2. 職業別新規求職申込件数（単位：件）

	ハローワーク布施			大阪労働局		
	令和7年11月	前年同月	前年同月比	令和7年11月	前年同月	前年同月比
職業計	1,697	1,738	▲ 2.4	21,937	22,063	▲ 0.6
A 管理的職業従事者	9	4	125.0	99	97	2.1
B 専門的・技術的職業従事者	223	260	▲ 14.2	3,379	3,411	▲ 0.9
C 事務従事者	405	367	10.4	5,547	5,440	2.0
D 販売従事者	108	88	22.7	1,439	1,308	10.0
E サービス職業従事者	219	184	19.0	2,610	2,313	12.8
F 保安職業従事者	27	11	145.5	282	226	24.8
G 農林漁業従事者	7	7	0.0	83	57	45.6
H 生産工程従事者	108	129	▲ 16.3	1,021	991	3.0
I 輸送・機械運転従事者	66	68	▲ 2.9	810	782	3.6
J 建設・採掘従事者	21	16	31.3	194	184	5.4
K 運搬・清掃・包装等従事者	298	204	46.1	2,584	2,392	8.0

### 3. 就職件数の推移

	R6.11	R6.12	R7.1	R7.2	R7.3	R7.4	R7.5	R7.6	R7.7	R7.8	R7.9	R7.10	R7.11
布施	455	394	382	417	450	569	484	473	496	371	471	509	394
大阪労働局	5,583	5,139	4,815	5,786	6,562	6,360	6,045	5,940	5,714	4,627	5,546	5,914	4,830

職業別有効求人倍率表 常用計

令和7年11月内容	ハローワーク布施			大阪労働局		
	有効求人数 (A)	有効求職者数 (B)	有効求人倍率 (A／B)	有効求人数 (A)	有効求職者数 (B)	有効求人倍率 (A／B)
職業計	10,279	11,657	0.88	168,119	151,672	1.11
01管理的職業	31	30	1.03	394	535	0.74
02研究・技術の職業	374	461	0.81	13,266	6,772	1.96
006開発技術者	113	53	2.13	1,285	615	2.09
007製造技術者	80	111	0.72	918	1,508	0.61
008建築・土木・測量技術者	145	69	2.10	4,168	843	4.94
009情報処理・通信技術者（ソフトウェア開発）	10	145	0.07	4,285	2,365	1.81
010情報処理・通信技術者（ソフトウェア開発を除く）	9	68	0.13	2,279	1,083	2.10
03法務・経営・文化芸術等の専門的職業	46	324	0.14	1,493	5,302	0.28
016美術家、写真家、映像撮影者	2	22	0.09	148	345	0.43
017デザイナー	18	164	0.11	519	2,734	0.19
012～015,018～020その他の法務・経営・文化芸術等の専門的職業	26	138	0.19	826	2,223	0.37
04医療・看護・保健の職業	734	389	1.89	14,267	6,233	2.29
021医師、歯科医師、獣医師、薬剤師	34	13	2.62	723	482	1.50
022保健師、助産師	8	7	1.14	100	182	0.55
023看護師、准看護師	350	203	1.72	6,781	3,203	2.12
024医療技術者	154	61	2.52	2,802	939	2.98
025栄養士、管理栄養士	32	33	0.97	1,326	366	3.62
026あん摩マッサージ指圧師、はり師、きゅう師、柔道整復師	21	37	0.57	634	396	1.60
028保健医療関係助手	131	31	4.23	1,735	541	3.21
05保育・教育の職業	258	231	1.12	5,714	2,788	2.05
030学童保育等指導員、保育補助者、家庭の保育者	29	52	0.56	960	545	1.76
029,031,032その他の保育・教育の職業	229	179	1.28	4,754	2,243	2.12
06事務的職業	1,069	2,915	0.37	15,730	41,013	0.38
033総務・人事・企画事務の職業	94	221	0.43	1,338	3,553	0.38
034一般事務・秘書・受付の職業	330	1,748	0.19	4,433	24,830	0.18
035その他の総務等事務の職業	42	108	0.39	651	1,422	0.46
036電話・インターネットによる応接事務の職業	19	71	0.27	745	1,095	0.68
037医療・介護事務の職業	117	162	0.72	2,136	1,941	1.10
038会計事務の職業	72	222	0.32	1,590	3,214	0.49
039生産関連事務の職業	128	112	1.14	1,150	978	1.18
040営業・販売関連事務の職業	146	147	0.99	1,830	2,118	0.86
042運輸・郵便事務の職業	95	20	4.75	849	239	3.55
043コンピュータ等事務用機器操作の職業	24	104	0.23	740	1,599	0.46
07販売・営業の職業	762	702	1.09	13,794	8,900	1.55
044小売店・卸売店店長	17	4	4.25	129	80	1.61
045販売員	178	367	0.49	6,369	4,443	1.43
046商品仕入・再生資源卸売の職業	10	3	3.33	108	65	1.66
047販売類似の職業	3	19	0.16	295	192	1.54
048営業の職業	554	309	1.79	6,893	4,120	1.67
08福祉・介護の職業	1,398	571	2.45	27,185	6,908	3.94
049福祉・介護の専門的職業	444	180	2.47	8,163	2,531	3.23
050施設介護の職業	767	360	2.13	13,774	3,997	3.45
051訪問介護の職業	187	31	6.03	5,248	380	13.81
09サービスの職業	879	730	1.20	25,878	9,468	2.73
052家庭生活支援サービスの職業	3	6	0.50	150	52	2.88
053理容師、美容師、美容関連サービスの職業	31	83	0.37	3,928	1,021	3.85
054浴場・クリーニングの職業	8	4	2.00	165	58	2.84
055飲食物調理の職業	698	292	2.39	14,069	3,643	3.86
056接客・給仕の職業	67	184	0.36	5,585	2,675	2.09
057居住施設・ビル等の管理の職業	8	98	0.08	1,003	1,180	0.85
058その他のサービスの職業	64	63	1.02	978	839	1.17
10警備・保安の職業	497	121	4.11	6,219	1,275	4.88
11農林漁業の職業	9	40	0.23	380	525	0.72
12製造・修理・塗装・製図等の職業	1,502	727	2.07	10,691	6,795	1.57
067生産設備オペレーター（金属製品）	24	20	1.20	175	171	1.02
069生産設備オペレーター（金属製品・食料品等を除く）	22	18	1.22	223	131	1.70
070機械組立設備オペレーター	12	13	0.92	122	94	1.30
071製品製造・加工処理工（金属製品）	576	212	2.72	2,452	1,364	1.80
072製品製造・加工処理工（食料品等）	90	59	1.53	1,273	843	1.51
073製品製造・加工処理工（金属製品・食料品等を除く）	279	153	1.82	2,119	1,296	1.64
074機械組立工	157	68	2.31	926	719	1.29
075機械整備・修理工	151	54	2.80	1,661	555	2.99
076製品検査工（金属製品）	45	14	3.21	231	111	2.08
078製品検査工（金属製品・食料品等を除く）	37	12	3.08	187	113	1.65
079機械検査工	10	2	5.00	129	53	2.43
080生産関連の職業（塗装・製図を含む）	84	93	0.90	1,092	1,149	0.95
13配送・輸送・機械運転の職業	1,307	666	1.96	12,062	6,332	1.90
082配送・集荷の職業	275	262	1.05	2,420	2,101	1.15
083貨物自動車運転の職業	467	111	4.21	3,348	1,066	3.14
084バス運転の職業	39	29	1.34	741	427	1.74
085乗用車運転の職業	435	158	2.75	3,603	1,360	2.65
088その他の輸送の職業	40	45	0.89	770	566	1.36
089施設機械設備操作・建設機械運転の職業	43	56	0.77	1,043	679	1.54
14建設・土木・電気工事の職業	520	115	4.52	7,092	1,259	5.63
090建設躯体工事の職業	154	13	11.85	1,391	180	7.73
091建設の職業（建設躯体工事の職業を除く）	178	44	4.05	2,257	459	4.92
092土木の職業	110	20	5.50	2,216	205	10.81
094電気・通信工事の職業	78	38	2.05	1,228	414	2.97
15運搬・清掃・包装・選別等の職業	893	2,177	0.41	13,954	19,077	0.73
095荷役・運搬作業員	238	242	0.98	3,081	2,629	1.17
096清掃・洗浄作業員	174	339	0.51	6,594	4,471	1.47
097包装作業員	58	226	0.26	900	961	0.94
098選別・ピッキング作業員	84	201	0.42	1,118	1,835	0.61
099その他の運搬・清掃・包装・選別等の職業 （ＩＴ関連計）	339	1,169	0.29	2,261	9,181	0.25
（福祉関連計）	204	568	0.36	9,887	8,627	1.15
（介護関連小計）	1,813	759	2.39	35,644	9,864	3.61
（介護関連小計）	1,347	510	2.64	26,448	5,912	4.47

※1 常用とは、雇用契約において雇用期間の定めがないか、又は４ヶ月以上の雇用期間が定められているもの（季節労働を除く。）をいう。  
※2 フルタイムとは、パートタイム以外のものをいう。 ※3 パートタイムとは、１週間の所定労働時間が当該事業所において、同様の業務に従事する通常の労働者の所定労働時間に比べ短いものをいう。  
※4 令和５年４月改定の「厚生労働省編職業分類」に基づく区分。 ※5 有効求人はハローワークに申し込まれた求人（常用）の総数で、有効求職者は求職（常用）の申込みをしている人の総数。  
※6 有効求職者数には、ハローワークに来所せず、オンライン上で求職登録した求職者数が含まれる。

# 職業別有効求人倍率表 常用フルタイム

令和7年11月内容	ハローワーク布施			大阪労働局		
	有効求人数 (A)	有効求職者数 (B)	有効求人倍率 (A／B)	有効求人数 (A)	有効求職者数 (B)	有効求人倍率 (A／B)
<b>職業計</b>	<b>7,024</b>	<b>7,052</b>	<b>1.00</b>	<b>104,752</b>	<b>94,058</b>	<b>1.11</b>
<b>01管理的職業</b>	<b>30</b>	<b>28</b>	<b>1.07</b>	<b>381</b>	<b>460</b>	<b>0.83</b>
<b>02研究・技術の職業</b>	<b>356</b>	<b>418</b>	<b>0.85</b>	<b>12,924</b>	<b>5,916</b>	<b>2.18</b>
006開発技術者	111	47	2.36	1,263	529	2.39
007製造技術者	71	100	0.71	863	1,253	0.69
008建築・土木・測量技術者	142	63	2.25	4,069	741	5.49
009情報処理・通信技術者（ソフトウェア開発）	10	135	0.07	4,168	2,162	1.93
010情報処理・通信技術者（ソフトウェア開発を除く）	7	60	0.12	2,264	957	2.37
<b>03法務・経営・文化芸術等の専門的職業</b>	<b>41</b>	<b>257</b>	<b>0.16</b>	<b>912</b>	<b>4,076</b>	<b>0.22</b>
016美術家、写真家、映像撮影者	2	16	0.13	71	222	0.32
017デザイナー	18	134	0.13	265	2,183	0.12
012～015,018～020その他の法務・経営・文化芸術等の専門的職業	21	107	0.20	576	1,671	0.34
<b>04医療・看護・保健の職業</b>	<b>435</b>	<b>233</b>	<b>1.87</b>	<b>8,617</b>	<b>3,577</b>	<b>2.41</b>
021医師、歯科医師、獣医師、薬剤師	24	5	4.80	335	219	1.53
022保健師、助産師	5	5	1.00	77	105	0.73
023看護師、准看護師	201	106	1.90	3,843	1,711	2.25
024医療技術者	99	41	2.41	1,842	631	2.92
025栄養士、管理栄養士	28	26	1.08	1,178	258	4.57
026あん摩マッサージ指圧師、はり師、きゅう師、柔道整復師	17	27	0.63	399	287	1.39
028保健医療関係助手	60	20	3.00	844	279	3.03
<b>05保育・教育の職業</b>	<b>128</b>	<b>117</b>	<b>1.09</b>	<b>2,478</b>	<b>1,438</b>	<b>1.72</b>
030学童保育等指導員、保育補助者、家庭の保育者	3	23	0.13	147	179	0.82
029,031,032その他の保育・教育の職業	125	94	1.33	2,331	1,259	1.85
<b>06事務的職業</b>	<b>689</b>	<b>1,936</b>	<b>0.36</b>	<b>9,762</b>	<b>27,640</b>	<b>0.35</b>
033総務・人事・企画事務の職業	65	178	0.37	1,059	2,868	0.37
034一般事務・秘書・受付の職業	189	1,111	0.17	2,615	16,149	0.16
035その他の総務等事務の職業	9	67	0.13	382	911	0.42
036電話・インターネットによる応接事務の職業	13	39	0.33	252	661	0.38
037医療・介護事務の職業	59	97	0.61	1,161	1,218	0.95
038会計事務の職業	47	169	0.28	1,057	2,428	0.44
039生産関連事務の職業	102	88	1.16	774	689	1.12
040営業・販売関連事務の職業	117	123	0.95	1,491	1,735	0.86
042運輸・郵便事務の職業	76	14	5.43	543	164	3.31
043コンピュータ等事務用機器操作の職業	10	50	0.20	175	800	0.22
<b>07販売・営業の職業</b>	<b>673</b>	<b>486</b>	<b>1.38</b>	<b>11,497</b>	<b>6,521</b>	<b>1.76</b>
044小売店・卸売店店長	17	4	4.25	128	64	2.00
045販売員	96	175	0.55	4,298	2,396	1.79
046商品仕入・再生資源卸売の職業	8	2	4.00	94	61	1.54
047販売類似の職業	3	13	0.23	280	142	1.97
048営業の職業	549	292	1.88	6,697	3,858	1.74
<b>08福祉・介護の職業</b>	<b>754</b>	<b>334</b>	<b>2.26</b>	<b>14,238</b>	<b>4,200</b>	<b>3.39</b>
049福祉・介護の専門的職業	306	119	2.57	5,729	1,645	3.48
050施設介護の職業	387	205	1.89	6,442	2,379	2.71
051訪問介護の職業	61	10	6.10	2,067	176	11.74
<b>09サービスの職業</b>	<b>553</b>	<b>368</b>	<b>1.50</b>	<b>11,068</b>	<b>5,110</b>	<b>2.17</b>
052家庭生活支援サービスの職業		3	0.00	9	17	0.53
053理容師、美容師、美容関連サービスの職業	24	52	0.46	3,068	722	4.25
054浴場・クリーニングの職業		2	0.00	54	28	1.93
055飲食物調理の職業	473	127	3.72	4,076	1,734	2.35
056接客・給仕の職業	33	112	0.29	3,015	1,621	1.86
057居住施設・ビル等の管理の職業	3	38	0.08	316	482	0.66
058その他のサービスの職業	20	34	0.59	530	506	1.05
<b>10警備・保安の職業</b>	<b>147</b>	<b>64</b>	<b>2.30</b>	<b>3,326</b>	<b>707</b>	<b>4.70</b>
<b>11農林漁業の職業</b>	<b>8</b>	<b>23</b>	<b>0.35</b>	<b>196</b>	<b>329</b>	<b>0.60</b>
<b>12製造・修理・塗装・製図等の職業</b>	<b>1,271</b>	<b>579</b>	<b>2.20</b>	<b>8,640</b>	<b>5,191</b>	<b>1.66</b>
067生産設備オペレーター（金属製品）	24	16	1.50	168	152	1.11
069生産設備オペレーター（金属製品・食料品等を除く）	16	15	1.07	191	99	1.93
070機械組立設備オペレーター	8	11	0.73	117	84	1.39
071製品製造・加工処理工（金属製品）	525	181	2.90	2,206	1,142	1.93
072製品製造・加工処理工（食料品等）	59	34	1.74	688	481	1.43
073製品製造・加工処理工（金属製品・食料品等を除く）	241	114	2.11	1,448	913	1.59
074機械組立工	128	55	2.33	776	569	1.36
075機械整備・修理工	127	47	2.70	1,561	454	3.44
076製品検査工（金属製品）	34	11	3.09	204	84	2.43
078製品検査工（金属製品・食料品等を除く）	16	9	1.78	93	74	1.26
079機械検査工	10	2	5.00	101	31	3.26
080生産関連の職業（塗装・製図を含む）	79	76	1.04	1,019	955	1.07
<b>13配送・輸送・機械運転の職業</b>	<b>1,037</b>	<b>501</b>	<b>2.07</b>	<b>9,357</b>	<b>4,658</b>	<b>2.01</b>
082配送・集荷の職業	209	205	1.02	1,791	1,570	1.14
083貨物自動車運転の職業	449	103	4.36	3,160	965	3.27
084バス運転の職業	24	21	1.14	506	274	1.85
085乗用車運転の職業	282	90	3.13	2,261	762	2.97
088その他の輸送の職業	28	34	0.82	658	449	1.47
089施設機械設備操作・建設機械運転の職業	41	45	0.91	889	537	1.66
<b>14建設・土木・電気工事の職業</b>	<b>506</b>	<b>101</b>	<b>5.01</b>	<b>6,972</b>	<b>1,097</b>	<b>6.36</b>
090建設躯体工事の職業	154	12	12.83	1,374	164	8.38
091建設の職業（建設躯体工事の職業を除く）	172	38	4.53	2,212	396	5.59
092土木の職業	102	17	6.00	2,171	174	12.48
094電気・通信工事の職業	78	34	2.29	1,215	363	3.35
<b>15運搬・清掃・包装・選別等の職業</b>	<b>396</b>	<b>801</b>	<b>0.49</b>	<b>4,384</b>	<b>7,066</b>	<b>0.62</b>
095荷役・運搬作業員	179	166	1.08	2,117	1,648	1.28
096清掃・洗浄作業員	53	70	0.76	858	1,182	0.73
097包装作業員	19	70	0.27	297	262	1.13
098選別・ピッキング作業員	42	79	0.53	396	735	0.54
099その他の運搬・清掃・包装・選別等の職業（ＩＴ関連計）	103	416	0.25	716	3,239	0.22
（福祉関連計）	171	449	0.38	8,864	6,862	1.29
（介護関連計）	989	432	2.29	19,043	5,740	3.32
（介護関連小計）	708	291	2.43	13,472	3,530	3.82

※1 常用とは、雇用契約において雇用期間の定めがないか、又は４ヶ月以上の雇用期間が定められているもの（季節労働を除く。）をいう。  
 ※2 フルタイムとは、パートタイム以外のものをいう。 ※3 パートタイムとは、１週間の所定労働時間が当該事業所において、同様の業務に従事する通常の労働者の所定労働時間に比べ短いものをいう。  
 ※4 令和５年４月改定の「厚生労働省編職業分類」に基づく区分。 ※5 有効求人はハローワークに申し込まれた求人（常用）の総数で、有効求職者は求職（常用）の申込みをしている人の総数。  
 ※6 有効求職者数には、ハローワークに来所せず、オンライン上で求職登録した求職者数が含まれる。

職業別有効求人倍率表 常用パートタイム

令和7年11月内容	ハローワーク布施			大阪労働局		
	有効求人数 (A)	有効求職者数 (B)	有効求人倍率 (A／B)	有効求人数 (A)	有効求職者数 (B)	有効求人倍率 (A／B)
職業計	3,255	4,605	0.71	63,367	57,614	1.10
01管理的職業	1	2	0.50	13	75	0.17
02研究・技術の職業	18	43	0.42	342	856	0.40
006開発技術者	2	6	0.33	22	86	0.26
007製造技術者	9	11	0.82	55	255	0.22
008建築・土木・測量技術者	3	6	0.50	99	102	0.97
009情報処理・通信技術者（ソフトウェア開発）		10	0.00	117	203	0.58
010情報処理・通信技術者（ソフトウェア開発を除く）	2	8	0.25	15	126	0.12
03法務・経営・文化芸術等の専門的職業	5	67	0.07	581	1,226	0.47
016美術家、写真家、映像撮影者		6	0.00	77	123	0.63
017デザイナー		30	0.00	254	551	0.46
012～015,018～020その他の法務・経営・文化芸術等の専門的職業	5	31	0.16	250	552	0.45
04医療・看護・保健の職業	299	156	1.92	5,650	2,656	2.13
021医師、歯科医師、獣医師、薬剤師	10	8	1.25	388	263	1.48
022保健師、助産師	3	2	1.50	23	77	0.30
023看護師、准看護師	149	97	1.54	2,938	1,492	1.97
024医療技術者	55	20	2.75	960	308	3.12
025栄養士、管理栄養士	4	7	0.57	148	108	1.37
026あん摩マッサージ指圧師、はり師、きゅう師、柔道整復師	4	10	0.40	235	109	2.16
028保健医療関係助手	71	11	6.45	891	262	3.40
05保育・教育の職業	130	114	1.14	3,236	1,350	2.40
030学童保育等指導員、保育補助者、家庭の保育者	26	29	0.90	813	366	2.22
029,031,032その他の保育・教育の職業	104	85	1.22	2,423	984	2.46
06事務的職業	380	979	0.39	5,968	13,373	0.45
033総務・人事・企画事務の職業	29	43	0.67	279	685	0.41
034一般事務・秘書・受付の職業	141	637	0.22	1,818	8,681	0.21
035その他の総務等事務の職業	33	41	0.80	269	511	0.53
036電話・インターネットによる応接事務の職業	6	32	0.19	493	434	1.14
037医療・介護事務の職業	58	65	0.89	975	723	1.35
038会計事務の職業	25	53	0.47	533	786	0.68
039生産関連事務の職業	26	24	1.08	376	289	1.30
040営業・販売関連事務の職業	29	24	1.21	339	383	0.89
042運輸・郵便事務の職業	19	6	3.17	306	75	4.08
043コンピュータ等事務用機器操作の職業	14	54	0.26	565	799	0.71
07販売・営業の職業	89	216	0.41	2,297	2,379	0.97
044小売店・卸売店店長		0	--	1	16	0.06
045販売員	82	192	0.43	2,071	2,047	1.01
046商品仕入・再生資源卸売の職業	2	1	2.00	14	4	3.50
047販売類似の職業		6	0.00	15	50	0.30
048営業の職業	5	17	0.29	196	262	0.75
08福祉・介護の職業	644	237	2.72	12,947	2,708	4.78
049福祉・介護の専門的職業	138	61	2.26	2,434	886	2.75
050施設介護の職業	380	155	2.45	7,332	1,618	4.53
051訪問介護の職業	126	21	6.00	3,181	204	15.59
09サービスの職業	326	362	0.90	14,810	4,358	3.40
052家庭生活支援サービスの職業	3	3	1.00	141	35	4.03
053理容師、美容師、美容関連サービスの職業	7	31	0.23	860	299	2.88
054浴場・クリーニングの職業	8	2	4.00	111	30	3.70
055飲食物調理の職業	225	165	1.36	9,993	1,909	5.23
056接客・給仕の職業	34	72	0.47	2,570	1,054	2.44
057居住施設・ビル等の管理の職業	5	60	0.08	687	698	0.98
058その他のサービスの職業	44	29	1.52	448	333	1.35
10警備・保安の職業	350	57	6.14	2,893	568	5.09
11農林漁業の職業	1	17	0.06	184	196	0.94
12製造・修理・塗装・製図等の職業	231	148	1.56	2,051	1,604	1.28
067生産設備オペレーター（金属製品）		4	0.00	7	19	0.37
069生産設備オペレーター（金属製品・食料品等を除く）	6	3	2.00	32	32	1.00
070機械組立設備オペレーター	4	2	2.00	5	10	0.50
071製品製造・加工処理工（金属製品）	51	31	1.65	246	222	1.11
072製品製造・加工処理工（食料品等）	31	25	1.24	585	362	1.62
073製品製造・加工処理工（金属製品・食料品等を除く）	38	39	0.97	671	383	1.75
074機械組立工	29	13	2.23	150	150	1.00
075機械整備・修理工	24	7	3.43	100	101	0.99
076製品検査工（金属製品）	11	3	3.67	27	27	1.00
078製品検査工（金属製品・食料品等を除く）	21	3	7.00	94	39	2.41
079機械検査工		0	--	28	22	1.27
080生産関連の職業（塗装・製図を含む）	5	17	0.29	73	194	0.38
13配送・輸送・機械運転の職業	270	165	1.64	2,705	1,674	1.62
082配送・集荷の職業	66	57	1.16	629	531	1.18
083貨物自動車運転の職業	18	8	2.25	188	101	1.86
084バス運転の職業	15	8	1.88	235	153	1.54
085乗用車運転の職業	153	68	2.25	1,342	598	2.24
088その他の輸送の職業	12	11	1.09	112	117	0.96
089施設機械設備操作・建設機械運転の職業	2	11	0.18	154	142	1.08
14建設・土木・電気工事の職業	14	14	1.00	120	162	0.74
090建設躯体工事の職業		1	0.00	17	16	1.06
091建設の職業（建設躯体工事の職業を除く）	6	6	1.00	45	63	0.71
092土木の職業	8	3	2.67	45	31	1.45
094電気・通信工事の職業		4	0.00	13	51	0.25
15運搬・清掃・包装・選別等の職業	497	1,376	0.36	9,570	12,011	0.80
095荷役・運搬作業員	59	76	0.78	964	981	0.98
096清掃・洗浄作業員	121	269	0.45	5,736	3,289	1.74
097包装作業員	39	156	0.25	603	699	0.86
098選別・ピッキング作業員	42	122	0.34	722	1,100	0.66
099その他の運搬・清掃・包装・選別等の職業（ＩＴ関連計）	236	753	0.31	1,545	5,942	0.26
（福祉関連計）	33	119	0.28	1,023	1,765	0.58
（介護関連小計）	824	327	2.52	16,601	4,124	4.03
（介護関連小計）	639	219	2.92	12,976	2,382	5.45

※1 常用とは、雇用契約において雇用期間の定めがないか、又は４ヶ月以上の雇用期間が定められているもの（季節労働を除く。）をいう。  
※2 フルタイムとは、パートタイム以外のものをいう。 ※3 パートタイムとは、１週間の所定労働時間が当該事業所において、同類の業務に従事する通常の労働者の所定労働時間に比べ短いものをいう。  
※4 令和５年４月改定の「厚生労働省編職業分類」に基づく区分。 ※5 有効求人はハローワークに申し込まれた求人（常用）の総数で、有効求職者は求職（常用）の申込みをしている人の総数。  
※6 有効求職者数には、ハローワークに来所せず、オンライン上で求職登録した求職者数が含まれる。



## 職業別求人賃金と求職者希望賃金の状況 常用フルタイム

令和7年11月内容	ハローワーク布施			大阪労働局		
	求人賃金		求職希望賃金	求人賃金		求職希望賃金
	下限	上限		下限	上限	
<b>職業計</b>	244,631	315,245	242,478	243,389	311,861	247,638
<b>01管理的職業</b>	333,857	410,000	346,250	275,097	347,556	336,250
<b>02研究・技術の職業</b>	249,401	384,650	271,296	266,373	425,109	274,041
006開発技術者	230,667	372,444	268,571	254,032	415,409	273,971
007製造技術者	245,378	348,029	246,000	254,444	381,153	250,506
008建築・土木・測量技術者	273,834	421,288	299,231	302,124	459,889	312,353
009情報処理・通信技術者（ソフトウェア開発）	202,515	329,175	248,333	256,781	429,141	263,242
010情報処理・通信技術者（ソフトウェア開発を除く）	232,500	385,000	295,714	245,812	401,232	289,000
<b>03法務・経営・文化芸術等の専門的職業</b>	236,293	335,417	243,667	231,714	321,573	254,352
016美術家、写真家、映像撮影者	220,000	240,000	--	211,060	259,960	239,286
017デザイナー	224,504	331,500	236,667	233,354	324,725	247,656
012～015,018～020その他の法務・経営・文化芸術等の専門的職業	249,583	369,833	250,667	234,290	330,003	260,000
<b>04医療・看護・保健の職業</b>	256,259	298,442	254,118	258,218	309,051	279,246
021医師、歯科医師、獣医師、薬剤師	307,083	372,213	--	356,566	483,131	360,571
022保健師、助産師	274,250	302,000	180,000	272,903	321,534	263,125
023看護師、准看護師	274,858	309,772	297,500	274,428	321,701	300,865
024医療技術者	239,990	291,263	217,500	261,419	314,533	258,600
025栄養士、管理栄養士	219,410	247,016	230,000	219,849	258,093	224,894
026あん摩マッサージ指圧師、はり師、きゅう師、柔道整復師	245,642	312,308	216,667	246,820	351,129	250,690
028保健医療関係保助手	206,099	249,324	200,000	203,396	233,836	214,444
<b>05保育・教育の職業</b>	234,911	270,527	215,556	228,176	261,531	243,598
030学童保育等指導員、保育補助者、家庭的保育者	--	--	206,000	213,064	232,944	209,167
029,031,032その他の保育・教育の職業	234,911	270,527	219,231	228,677	262,477	248,606
<b>06事務的職業</b>	228,614	288,357	226,138	219,970	275,333	231,005
033総務・人事・企画事務の職業	232,458	309,425	252,381	229,721	291,208	277,393
034一般事務・秘書・受付の職業	207,980	246,288	212,667	210,550	253,494	218,686
035その他の総務等事務の職業	251,667	293,333	200,000	221,378	306,747	229,091
036電話・インターネットによる応接事務の職業	237,700	282,513	257,500	248,615	391,826	232,184
037医療・介護事務の職業	200,017	252,844	203,333	205,744	243,649	207,006
038会計事務の職業	233,913	289,662	237,500	228,880	291,987	246,074
039生産関連事務の職業	242,342	304,526	252,222	221,320	292,417	255,169
040営業・販売関連事務の職業	216,352	293,602	256,957	221,452	276,723	248,555
042運輸・郵便事務の職業	268,977	353,091	300,000	251,818	308,810	237,143
043コンピュータ等事務用機器操作の職業	230,000	260,000	200,000	226,628	285,498	218,873
<b>07販売・営業の職業</b>	242,335	315,113	276,667	238,572	309,090	275,319
044小売店・卸売店店長	207,143	232,143	--	239,676	301,872	250,000
045販売員	216,581	288,561	212,353	227,484	286,448	227,716
046商品仕入・再生資源卸売の職業	227,600	311,800	--	234,782	284,649	258,571
047販売類似的職業	--	--	280,000	242,102	304,807	274,250
048営業の職業	247,788	323,497	297,170	243,484	319,920	300,538
<b>08福祉・介護の職業</b>	233,382	267,586	240,536	246,869	278,395	234,516
049福祉・介護の専門的職業	235,171	276,296	237,778	260,858	295,651	236,812
050施設介護の職業	230,987	259,894	241,944	233,300	260,921	232,532
051訪問介護の職業	239,235	270,655	240,000	238,682	270,782	237,576
<b>09サービスの職業</b>	350,245	437,175	240,714	246,919	293,200	239,858
052家庭生活支援サービスの職業	--	--	--	--	--	180,000
053理容師、美容師、美容関連サービスの職業	--	--	223,750	248,837	288,335	229,882
054浴場・クリーニングの職業	--	--	--	230,594	299,375	200,000
055飲食物調理の職業	356,070	444,995	273,889	249,050	300,100	255,105
056接客・給仕の職業	242,500	292,500	225,455	247,036	299,005	234,334
057居住施設・ビル等の管理の職業	--	--	212,500	213,910	237,180	211,566
058その他のサービスの職業	--	--	237,500	232,804	273,322	256,753
<b>10警備・保安の職業</b>	210,354	238,040	250,000	212,478	237,945	221,232
<b>11農林漁業の職業</b>	240,767	332,600	233,333	235,538	322,529	233,568
<b>12製造・修理・塗装・製図等の職業</b>	226,193	315,815	238,108	224,992	311,525	240,915
067生産設備オペレーター（金属製品）	231,667	350,833	--	217,410	302,000	250,000
069生産設備オペレーター（金属製品・食料品等を除く）	--	--	360,000	209,575	256,789	255,000
070機械組立設備オペレーター	208,009	257,338	--	213,751	249,155	266,364
071製品製造・加工処理工（金属製品）	222,622	314,036	232,258	224,592	310,903	251,059
072製品製造・加工処理工（食料品等）	228,214	272,838	--	227,431	297,045	230,678
073製品製造・加工処理工（金属製品・食料品等を除く）	223,977	301,025	226,471	219,174	285,684	226,032
074機械組立工	223,584	334,849	236,667	218,611	307,380	224,935
075機械整備・修理工	239,178	368,595	268,333	229,852	322,000	260,667
076製品検査工（金属製品）	212,000	248,333	--	216,524	311,017	222,000
078製品検査工（金属製品・食料品等を除く）	224,333	290,000	--	220,993	251,773	280,000
079機械検査工	299,667	387,333	--	234,171	312,153	228,333
080生産関連の職業（塗装・製図を含む）	237,804	320,000	240,000	235,964	365,465	255,875
<b>13配送・輸送・機械運転の職業</b>	256,306	307,535	263,600	254,687	314,408	263,908
082配送・集荷の職業	248,353	302,838	254,545	241,411	289,828	260,039
083貨物自動車運転の職業	265,591	317,289	293,125	281,903	360,676	294,662
084バス運転の職業	314,100	404,100	200,000	257,810	286,792	262,128
085乗用車運転の職業	213,723	241,223	281,538	217,167	240,888	260,567
088その他の輸送の職業	259,371	278,750	246,667	242,996	273,161	234,531
089施設機械設備操作・建設機械運転の職業	306,900	456,900	247,143	230,096	300,519	250,571
<b>14建設・土木・電気工事の職業</b>	244,189	381,845	260,000	254,545	376,781	278,406
090建設躯体工事の職業	247,161	393,455	266,667	257,839	390,260	288,696
091建設の職業（建設躯体工事の職業を除く）	233,398	376,658	265,000	248,716	381,885	275,893
092土木の職業	264,378	375,356	190,000	257,825	366,225	277,727
094電気・通信工事の職業	246,788	385,692	300,000	259,145	369,356	276,216
<b>15運搬・清掃・包装・選別等の職業</b>	218,402	264,489	215,000	221,555	257,844	211,805
095荷役・運搬作業員	221,198	261,009	222,105	222,360	250,131	218,804
096清掃・洗浄作業員	204,267	228,827	216,667	218,169	256,607	199,667
097包装作業員	219,480	275,980	226,667	225,432	275,507	202,143
098選別・ピッキング作業員	202,903	226,901	216,667	216,651	242,140	207,381
099その他の運搬・清掃・包装・選別等の職業（ＩＴ関連計）	225,393	290,432	211,373	224,281	282,054	213,070
（福祉関連計）	237,778	369,593	249,318	250,421	407,719	263,559
（介護関連小計）	243,535	278,271	253,286	250,347	286,757	259,152
	233,785	268,397	241,154	242,553	274,218	234,403

※1 常用とは、雇用契約において雇用期間の定めがないか、又は4ヶ月以上の雇用期間が定められているもの（季節労働を除く。）をいう。

※2 フルタイムとは、パートタイム以外のものをいう。 ※3 パートタイムとは、1週間の所定労働時間が当該事業所において、同様の業務に従事する通常の労働者の所定労働時間に比べ短いものをいう。

※4 令和5年4月改定の「厚生労働省編職業分類」に基づく区分。 ※5 求人賃金は、当月にハローワークで受理した求人票（常用）に記載された賃金の上限・下限の各平均額（月額）です。（単位：円）

※6 求職希望賃金は、当月にハローワークに登録された方（常用）の希望賃金額の平均額（月額）です。（単位：円）

# 職業別求人賃金と求職者希望賃金の状況 常用パートタイム

令和7年11月内容	ハローワーク布施			大阪労働局		
	求人賃金		求職希望賃金	求人賃金		求職希望賃金
	下限	上限		下限	上限	
<b>職業計</b>	1,287	1,388	1,214	1,314	1,434	1,234
<b>01管理的職業</b>	--	--	--	1,230	1,230	1,759
<b>02研究・技術の職業</b>	1,541	1,575	1,200	1,519	2,000	1,410
006開発技術者	1,231	1,300	--	1,360	1,800	1,425
007製造技術者	--	--	1,200	1,423	1,666	1,240
008建築・土木・測量技術者	--	--	--	1,750	2,577	1,470
009情報処理・通信技術者（ソフトウェア開発）	--	--	--	1,241	1,546	1,518
010情報処理・通信技術者（ソフトウェア開発を除く）	1,200	1,200	--	1,775	1,875	1,575
<b>03法務・経営・文化芸術等の専門的職業</b>	1,177	1,800	1,195	1,332	1,612	1,397
016美術家、写真家、映像撮影者	--	--	--	1,211	1,494	1,326
017デザイナー	--	--	1,177	1,230	1,526	1,300
012～015.018～020その他の法務・経営・文化芸術等の専門的職業	1,177	1,800	1,300	1,465	1,729	1,477
<b>04医療・看護・保健の職業</b>	1,672	1,903	1,593	1,790	2,033	1,613
021医師、歯科医師、獣医師、薬剤師	--	--	--	2,501	3,085	2,100
022保健師、助産師	1,840	1,840	1,500	1,910	2,067	1,740
023看護師、准看護師	1,697	1,882	1,629	1,705	1,867	1,633
024医療技術者	1,603	1,947	1,459	1,903	2,190	1,600
025栄養士、管理栄養士	1,400	1,500	--	1,354	1,449	1,263
026あん摩マッサージ指圧師、はり師、きゅう師、柔道整復師	--	--	--	1,476	1,911	1,389
028保健医療関係助手	1,216	1,276	--	1,243	1,302	1,177
<b>05保育・教育の職業</b>	1,261	1,366	1,342	1,320	1,514	1,253
030学童保育等指導員、保育補助者、家庭的保育者	1,185	1,283	1,264	1,246	1,328	1,202
029.031.032その他の保育・教育の職業	1,297	1,404	1,381	1,336	1,554	1,273
<b>06事務的職業</b>	1,230	1,329	1,197	1,239	1,343	1,211
033総務・人事・企画事務の職業	1,297	1,358	1,177	1,246	1,371	1,246
034一般事務・秘書・受付の職業	1,215	1,310	1,195	1,220	1,311	1,202
035その他の総務等事務の職業	1,177	1,177	1,400	1,239	1,337	1,178
036電話・インターネットによる応接事務の職業	1,500	1,500	1,205	1,288	1,565	1,252
037医療・介護事務の職業	1,218	1,291	1,186	1,231	1,327	1,193
038会計事務の職業	1,246	1,370	1,214	1,293	1,383	1,233
039生産関連事務の職業	1,183	1,282	1,191	1,184	1,260	1,214
040営業・販売関連事務の職業	1,237	1,325	1,177	1,258	1,380	1,276
042運輸・郵便事務の職業	1,238	1,438	--	1,222	1,388	1,177
043コンピュータ等事務用機器操作の職業	1,178	1,301	1,200	1,209	1,333	1,209
<b>07販売・営業の職業</b>	1,177	1,177	1,268	1,224	1,357	1,216
044小売店・卸売店店長	--	--	--	--	--	2,000
045販売員	1,177	1,177	1,186	1,215	1,351	1,206
046商品仕入・再生資源卸売の職業	--	--	--	1,177	1,177	--
047販売類似の職業	--	--	--	1,180	1,210	1,177
048営業の職業	1,200	1,500	1,900	1,315	1,446	1,304
<b>08福祉・介護の職業</b>	1,322	1,419	1,227	1,333	1,485	1,241
049福祉・介護の専門的職業	1,314	1,451	1,240	1,334	1,491	1,258
050施設介護の職業	1,311	1,374	1,233	1,279	1,364	1,227
051訪問介護の職業	1,381	1,567	1,177	1,465	1,782	1,279
<b>09サービスの職業</b>	1,215	1,281	1,192	1,197	1,260	1,201
052家庭生活支援サービスの職業	--	--	--	1,312	1,385	1,214
053理容師、美容師、美容関連サービスの職業	1,200	1,500	1,269	1,264	1,493	1,293
054浴場・クリーニングの職業	--	--	1,200	1,220	1,290	1,295
055飲食物調理の職業	1,217	1,275	1,179	1,187	1,234	1,177
056接客・給仕の職業	1,220	1,301	1,227	1,182	1,231	1,230
057居住施設・ビル等の管理の職業	1,180	1,180	1,177	1,200	1,208	1,183
058その他のサービスの職業	1,190	1,270	1,251	1,235	1,335	1,249
<b>10警備・保安の職業</b>	1,230	1,321	1,188	1,216	1,282	1,177
<b>11農林漁業の職業</b>	--	--	1,177	1,222	1,349	1,179
<b>12製造・修理・塗装・製図等の職業</b>	1,191	1,278	1,231	1,202	1,308	1,243
067生産設備オペレーター（金属製品）	--	--	1,300	1,300	1,500	1,207
069生産設備オペレーター（金属製品・食料品等を除く）	--	--	--	1,250	1,550	1,233
070機械組立設備オペレーター	--	--	--	--	--	1,177
071製品製造・加工処理工（金属製品）	1,182	1,256	1,189	1,195	1,353	1,213
072製品製造・加工処理工（食料品等）	1,219	1,280	1,350	1,207	1,273	1,235
073製品製造・加工処理工（金属製品・食料品等を除く）	1,180	1,293	1,177	1,178	1,276	1,177
074機械組立工	1,197	1,217	1,177	1,211	1,254	1,188
075機械整備・修理工	1,195	1,370	1,259	1,231	1,384	1,321
076製品検査工（金属製品）	1,200	1,200	--	1,215	1,285	1,179
078製品検査工（金属製品・食料品等を除く）	1,194	1,299	--	1,180	1,240	1,350
079機械検査工	--	--	--	1,234	1,401	1,177
080生産関連の職業（塗装・製図を含む）	1,240	1,340	1,500	1,334	1,531	1,466
<b>13配送・輸送・機械運転の職業</b>	1,271	1,385	1,194	1,242	1,317	1,195
082配送・集荷の職業	1,308	1,369	1,210	1,281	1,378	1,208
083貨物自動車運転の職業	1,350	1,375	1,177	1,299	1,426	1,221
084バス運転の職業	--	--	--	1,280	1,298	1,197
085乗用車運転の職業	1,222	1,385	1,193	1,222	1,291	1,184
086その他の自動車運転の職業	--	--	--	1,243	1,342	1,177
088その他の輸送の職業	1,425	1,525	1,177	1,347	1,421	1,224
089施設機械設備操作・建設機械運転の職業	--	--	1,200	1,177	1,261	1,187
<b>14建設・土木・電気工事の職業</b>	1,269	1,525	1,189	1,419	1,715	1,246
090建設躯体工事の職業	--	--	--	1,538	2,307	1,589
091建設の職業（建設躯体工事の職業を除く）	1,192	1,533	1,189	1,339	1,542	1,197
092土木の職業	1,500	1,500	--	1,425	1,805	1,259
094電気・通信工事の職業	--	--	--	1,606	1,886	1,200
<b>15運搬・清掃・包装・選別等の職業</b>	1,197	1,247	1,177	1,195	1,229	1,177
095荷役・運搬作業員	1,218	1,250	1,186	1,220	1,287	1,186
096清掃・洗浄作業員	1,189	1,232	1,177	1,197	1,224	1,177
097包装作業員	1,207	1,269	1,192	1,186	1,236	1,177
098選別・ピッキング作業員	1,187	1,265	1,182	1,195	1,259	1,181
099その他の運搬・清掃・包装・選別等の職業（1.T関連計）	1,193	1,239	1,177	1,181	1,221	1,177
（福祉関連計）	1,368	1,456	1,244	1,250	1,441	1,293
（介護関連小計）	1,428	1,549	1,390	1,432	1,594	1,413
	1,321	1,419	1,222	1,333	1,484	1,237

- ※1 常用とは、雇用契約において雇用期間の定めがないか、又は4ヶ月以上の雇用期間が定められているもの（季節労働を除く。）をいう。  
 ※2 フルタイムとは、パートタイム以外のものをいう。 ※3 パートタイムとは、1週間の所定労働時間が当該事業所において、同様の業務に従事する通常の労働者の所定労働時間に比べ短いものをいう。  
 ※4 令和5年4月改定の「厚生労働省編職業分類」に基づく区分。 ※5 求人賃金は、当月にハローワークで受理した求人票（常用）に記載された賃金の上限・下限の各平均額（時間額）です。（単位：円）  
 ※6 求職希望賃金は、当月にハローワークに登録された方（常用）の希望賃金額の平均額（時間額）です。（単位：円）

# 中途採用者採用時賃金情報（令和7年7月～令和7年9月）

（単位：千円）

ハローワーク布施管内

		年齢計	19歳	20歳 24歳	25歳 29歳	30歳 34歳	35歳 39歳	40歳 44歳	45歳 49歳	50歳 54歳	55歳 59歳	60歳 64歳	65歳
計		257	204	230	246	262	257	276	269	284	266	266	214
職業別	管 理 的 職 業	307	—	283	271	260	310	307	309	359	367	326	224
	専 門 的 ・ 技 術 的 職 業	273	212	243	268	297	265	285	299	282	277	273	223
	事 務 的 職 業	250	194	229	238	241	271	272	240	257	264	292	243
	販 売 の 職 業	268	228	234	249	268	268	295	268	338	251	258	178
	サ ー ビ ス の 職 業	254	217	237	243	256	242	292	263	283	260	266	205
	保 安 の 職 業	189	—	—	222	190	—	165	238	242	215	196	161
	農 林 漁 業 の 職 業	—	—	—	—	—	—	—	—	—	—	—	—
	生 産 工 程 の 職 業	238	197	208	218	239	245	255	260	271	272	254	234
	輸 送 ・ 機 械 運 転 の 職 業	264	240	255	269	267	258	283	262	277	264	250	223
	建 設 ・ 採 掘 の 職 業	259	200	238	247	272	262	300	322	334	249	239	216
	運搬・清掃・包装等の職業	238	192	239	249	229	209	226	245	239	241	245	251
産業別	建 設 業	263	205	239	243	268	259	284	339	323	270	290	218
	製 造 業	246	200	212	229	248	255	268	271	279	263	267	205
	情 報 通 信 業	277	—	191	339	430	200	174	375	252	—	383	153
	運 輸 業 ， 郵 便 業	264	211	259	267	267	261	284	262	282	265	246	222
	卸 売 業 ， 小 売 業	261	205	228	248	259	258	301	253	316	276	284	237
	学術研究、専門・技術サービス業	258	225	252	306	272	256	275	220	291	237	237	224
	宿 泊 業 ， 飲 食 サ ー ビ ス 業	245	212	265	259	303	235	271	308	221	228	250	214
	生活関連サービス業、娯楽業	230	178	219	206	224	241	228	263	286	243	242	168
	教 育 ， 学 習 支 援 業	274	—	259	258	303	344	270	240	258	196	233	—
	医 療 ， 福 祉	263	193	245	263	290	262	272	264	256	267	274	223
	サ ー ビ ス 業 （他に分類されないもの）	257	215	221	239	246	261	268	263	303	286	261	181
事業所規模別	4 人 以 下	251	239	235	241	268	254	275	278	247	257	235	219
	5 ～ 2 9 人	250	199	226	239	250	252	263	259	277	265	262	220
	3 0 ～ 9 9 人	257	205	225	241	255	258	282	268	287	270	281	218
	1 0 0 ～ 2 9 9 人	263	198	235	252	280	267	280	280	282	272	286	224
	3 0 0 ～ 4 9 9 人	243	183	222	248	244	231	259	259	249	229	218	—
	5 0 0 ～ 9 9 9 人	281	226	288	278	273	265	304	261	296	275	311	—
	1 0 0 0 人 以 上	300	200	274	308	328	289	318	311	388	273	194	144

※1 3ヶ月ごとにおける「雇用保険被保険者資格取得届」の賃金欄のデータを取りまとめたもの。

※2 雇用形態が常用であり、税込み額。毎月決まって支払われる各種手当（通勤手当等）を含む。パートタイマー、季節労働者、日雇労働者、派遣労働者、有期契約労働者は含まない。時間外手当、賞与など臨時の給与は含まない。

※3 平成23年6月改定の「厚生労働省編職業分類」に基づく区分。



# 中途採用者採用時賃金情報（令和7年7月～令和7年9月）

（単位：千円）

大阪労働局管内

		年齢計	19歳	20歳 24歳	25歳 29歳	30歳 34歳	35歳 39歳	40歳 44歳	45歳 49歳	50歳 54歳	55歳 59歳	60歳 64歳	65歳
計		271	207	231	257	276	288	299	296	295	292	288	229
職業別	管 理 的 職 業	350	231	228	266	287	329	396	380	420	477	437	306
	専 門 的 ・ 技 術 的 職 業	296	212	241	272	301	315	325	324	324	327	328	272
	事 務 的 職 業	279	215	231	257	278	297	303	304	318	326	318	241
	販 売 の 職 業	277	208	238	261	275	297	311	315	322	316	314	234
	サ ー ビ ス の 職 業	252	199	225	247	265	277	287	271	258	248	244	208
	保 安 の 職 業	218	216	231	238	242	255	226	242	227	235	217	179
	農 林 漁 業 の 職 業	232	209	202	243	228	274	170	261	247	224	221	185
	生 産 工 程 の 職 業	237	199	213	232	236	246	250	258	251	266	247	205
	輸 送 ・ 機 械 運 転 の 職 業	261	232	241	262	264	259	274	268	274	257	248	220
	建 設 ・ 採 掘 の 職 業	261	214	235	253	272	272	290	295	292	279	285	243
	運 搬 ・ 清 掃 ・ 包 装 等 の 職 業	239	202	218	235	239	242	251	250	257	247	234	206
産業別	建 設 業	277	213	236	257	274	286	311	310	328	320	334	253
	製 造 業	280	203	223	255	274	297	321	320	314	320	307	235
	情 報 通 信 業	320	218	244	286	311	348	391	384	409	487	438	257
	運 輸 業 ， 郵 便 業	260	203	232	252	258	265	275	270	279	262	258	217
	卸 売 業 ， 小 売 業	274	199	231	254	275	291	305	306	305	308	305	235
	学術研究、専門・技術サービス業	291	214	234	268	299	320	323	330	347	345	368	287
	宿 泊 業 ， 飲 食 サ ー ビ ス 業	247	190	223	244	257	264	268	283	264	281	251	207
	生活関連サービス業、娯楽業	245	221	221	235	243	254	270	248	269	312	314	214
	教 育 ， 学 習 支 援 業	274	174	232	258	272	292	274	300	307	294	341	413
	医 療 ， 福 祉	267	207	237	263	283	277	279	272	269	266	265	237
	サ ー ビ ス 業 （他に分類されないもの）	253	220	227	244	257	271	283	284	277	274	248	198
事業所規模別	4 人 以 下	266	223	235	254	269	275	282	283	284	288	278	228
	5 ～ 2 9 人	262	208	229	252	263	269	283	286	287	275	277	228
	3 0 ～ 9 9 人	269	209	231	253	266	286	294	292	296	291	297	223
	1 0 0 ～ 2 9 9 人	270	205	231	256	276	285	296	292	292	299	275	228
	3 0 0 ～ 4 9 9 人	270	208	227	263	274	280	287	293	287	277	301	277
	5 0 0 ～ 9 9 9 人	289	224	243	271	293	310	327	317	318	351	334	240
	1 0 0 0 人 以 上	291	177	223	263	309	342	364	339	323	308	276	226

※1 3ヶ月ごとにおける「雇用保険被保険者資格取得届」の賃金欄のデータを取りまとめたもの。

※2 雇用形態が常用であり、税込み額。毎月決まって支払われる各種手当（通勤手当等）を含む。パートタイマー、季節労働者、日雇労働者、派遣労働者、有期契約労働者は含まない。時間外手当、賞与など臨時の給与は含まない。

※3 平成23年6月改定の「厚生労働省編職業分類」に基づく区分。

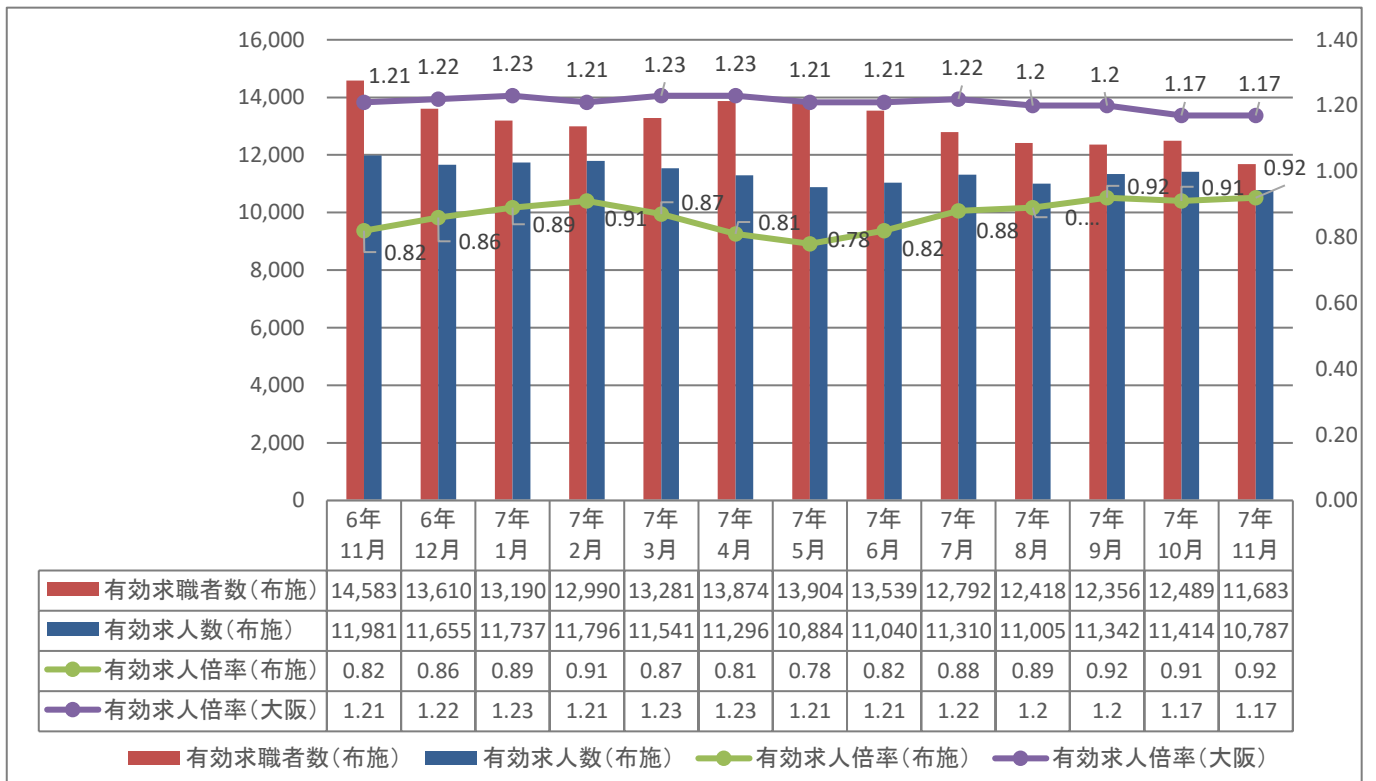
# 令和7年3月新規学校卒業者初任給情報（確定版）

（単位：人、千円）

		ハローワーク布施								大 阪 労 働 局							
		中学卒		高校卒		短大卒		大学卒		中学卒		高校卒		短大卒		大学卒	
		人数	賃金	人数	賃金	人数	賃金	人数	賃金	人数	賃金	人数	賃金	人数	賃金	人数	賃金
	総 計	2	180	414	202	261	227	993	244	12	201	7,209	209	5,712	224	27,099	251
職 業 別	管理的職業	0	---	4	209	2	210	11	291	0	---	132	211	69	234	543	278
	専門的・技術的職業	0	---	45	200	131	234	276	249	2	204	1,267	218	1,931	230	8,082	255
	事務的職業	0	---	50	199	32	217	224	238	0	---	1,497	192	911	215	8,351	250
	販売の職業	0	---	13	200	7	237	242	252	0	---	553	208	645	223	5,458	253
	サービスの職業	1	180	43	207	62	219	109	233	1	180	915	218	1,726	222	3,145	243
	保安の職業	0	---	5	211	1	217	1	233	0	---	33	233	22	242	93	233
	農林・漁業の職業	0	---	0	---	0	---	0	---	0	---	28	215	7	206	4	216
	生産工程の職業	0	---	222	201	22	212	106	232	2	200	1,919	208	223	216	684	232
	輸送・機械運転の職業	0	---	1	214	0	---	7	257	0	---	305	216	69	228	209	234
	建設・採掘の職業	1	180	16	209	3	240	9	250	6	207	287	223	67	236	311	266
	運搬・清掃・包装等の職業	0	---	15	200	1	191	8	256	1	185	273	211	42	204	219	227
産 業 別	建設業	1	180	28	217	8	235	32	259	6	207	840	226	258	243	1,954	271
	製造業	0	---	251	200	39	216	242	238	2	200	2,564	208	499	235	3,404	254
	情報通信業	0	---	0	---	0	---	0	---	0	---	47	206	233	222	2,718	257
	運輸業、郵便業	0	---	11	196	1	191	16	240	3	198	1,012	192	305	199	1,498	222
	卸売業、小売業	0	---	49	203	20	217	206	246	0	---	865	207	1,099	219	5,830	248
	学術研究、専門・技術サービス業	0	---	0	---	2	209	10	241	0	---	300	217	353	230	2,335	250
	宿泊業、飲食サービス業	0	---	4	220	14	230	10	215	0	---	494	220	441	228	543	237
	生活関連サービス業、娯楽業	0	---	4	226	47	220	25	221	0	---	98	207	747	217	326	246
	教育、学習支援業	0	---	2	217	23	229	38	233	0	---	27	200	232	224	418	240
	医療、福祉	1	180	30	190	96	237	217	251	1	180	216	212	936	230	3,106	250
	サービス業（他に分類されないもの）	0	---	24	202	5	209	116	253	0	---	565	208	476	218	1,806	242
事 業 所 規 模 別	4人以下	0	---	3	213	8	213	6	227	0	---	66	219	100	209	78	226
	5～29人	2	180	53	213	56	228	92	234	8	203	469	212	780	220	1,106	237
	30～99人	0	---	102	198	82	223	197	237	3	200	975	209	1,196	223	3,427	243
	100～299人	0	---	122	199	34	215	289	243	0	---	1,441	211	1,133	226	5,728	248
	300～499人	0	---	46	203	19	202	82	234	0	---	770	211	469	231	3,555	254
	500～999人	0	---	41	198	19	243	64	251	0	---	1,024	208	655	227	4,893	253
	1000人以上	0	---	47	204	43	246	263	257	1	185	2,464	207	1,379	221	8,312	256

- ※1 令和7年3月から令和7年5月までの3ヶ月間の「雇用保険被保険者資格取得届」のデータのうち、被保険者となった年月日が令和7年3月1日～4月30日の間、被保険者となったことの原因が「新規学卒」であり、雇用形態がフルタイムの常用労働者に当たる「その他」の者を抽出し、さらに4月1日現在の年齢が15歳の者を中学校卒、18歳の者を高等学校卒、20歳の者を短期大学（高等専門学校を含む。）卒、22歳の者を大学卒とし、これらの年齢に該当する者を対象として作成したもの。
- ※2 雇用形態が常用であり、税込み額。毎月決まって支払われる各種手当（通勤手当等）を含む。パートタイマー、季節労働者は含まない。時間外手当、賞与など臨時的給与は含まない。
- ※3 平成23年6月改定の「厚生労働省編職業分類」に基づく区分。

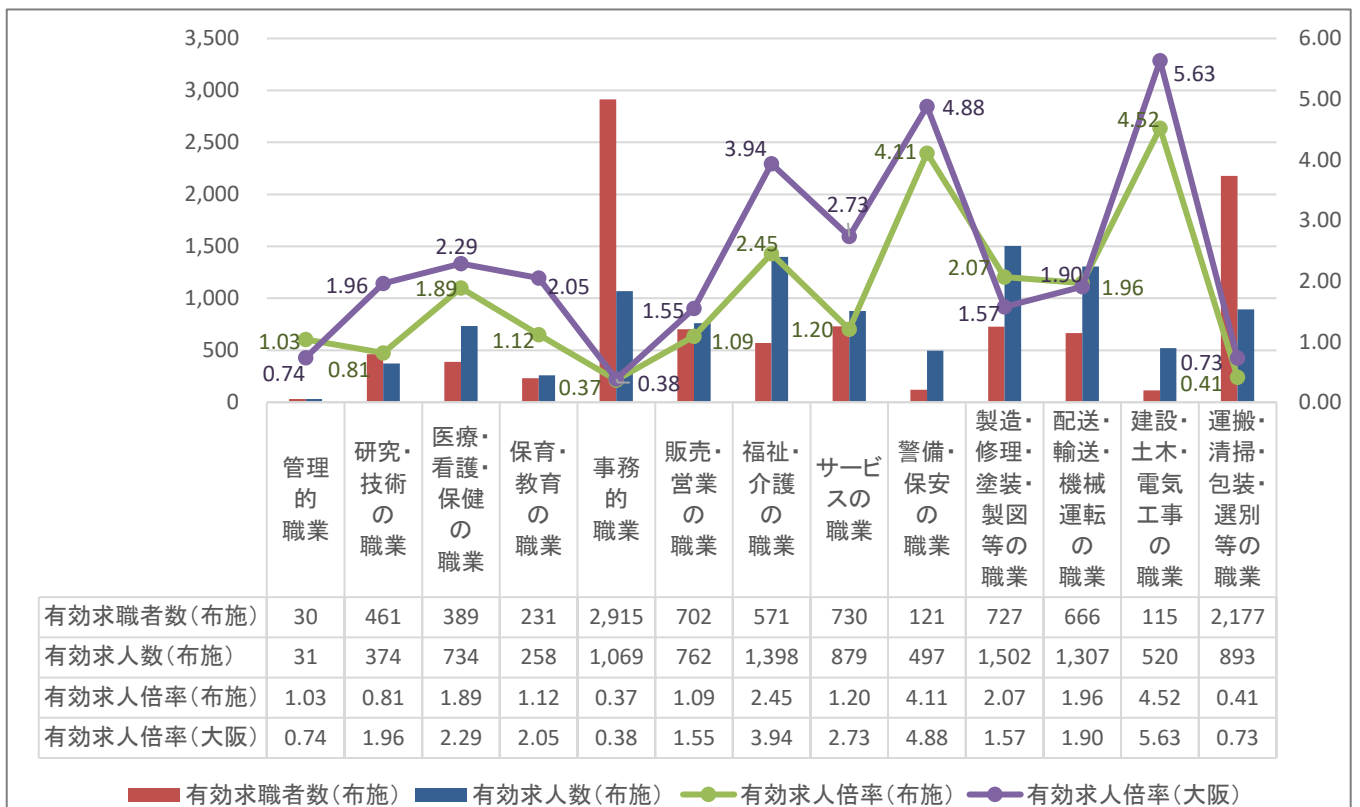
## ・有効求人倍率の推移



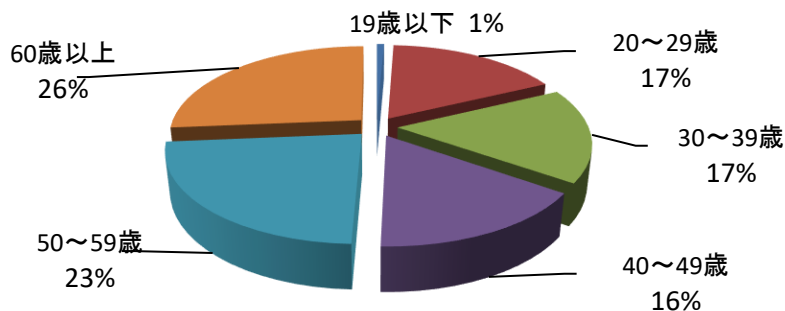
※1 有効求人倍率: 布施は原数値、大阪は季節調整値

※2 有効求人: 臨時的フルタイム、臨時的パートタイム求人を含む

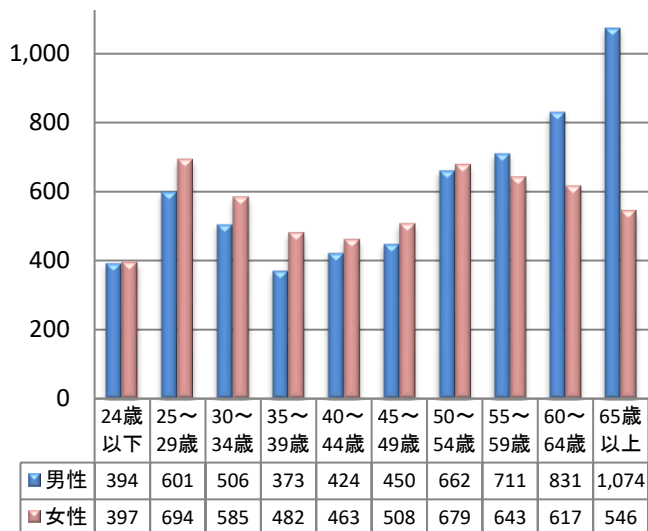
## ・求人・求職バランスシート(常用計)



## ・年齢別有効求職者数 (ハローワーク布施)

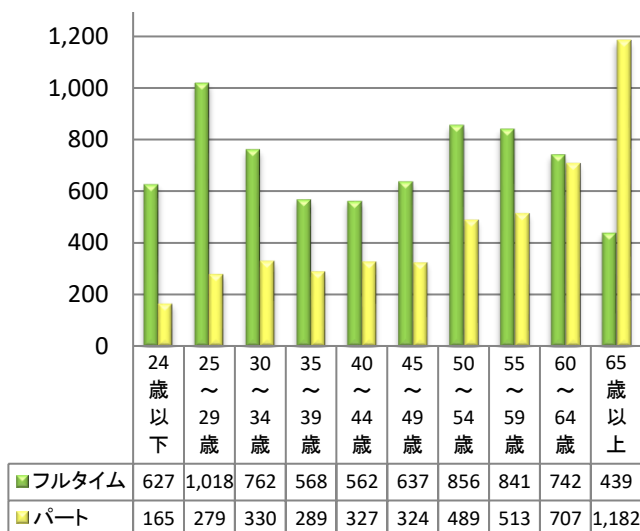


### <男女別>

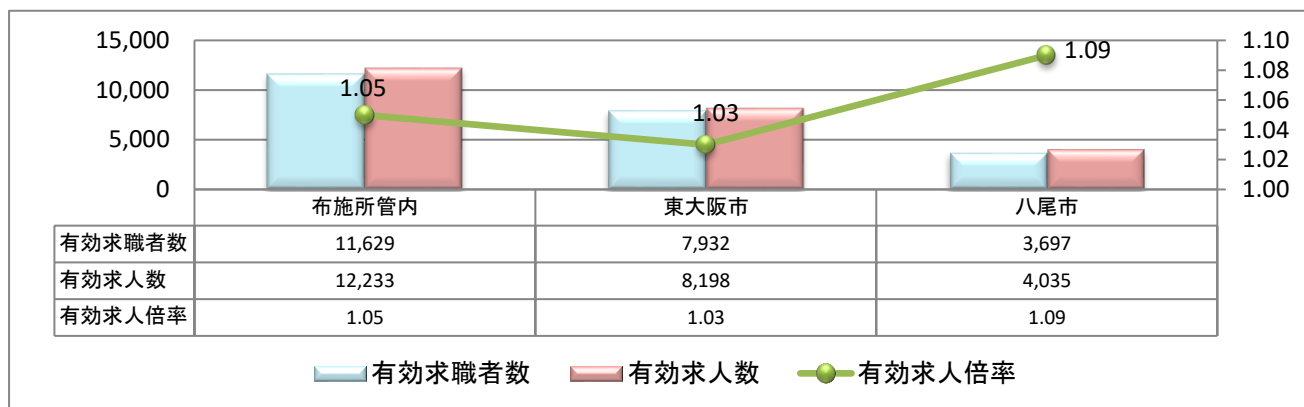


※注:平成16年11月から求職申込書における「性別」欄の記載が任意になったことに伴い、男女別の計は全体の値と必ずしも一致しない。

### <雇用形態別>

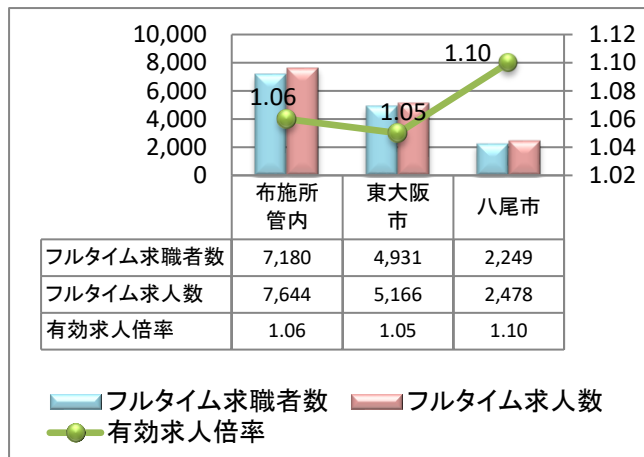


## ・地域別に見た有効求人倍率(フルタイム・パートタイム計)

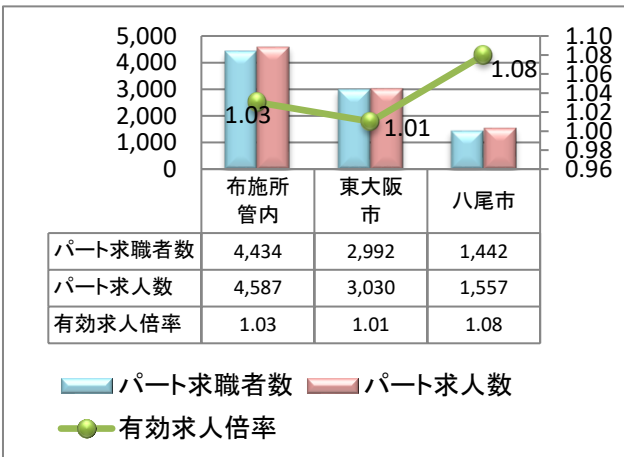


※地域別の有効求職者数は求職者の現住所、有効求人数は求人票の就業地を集計したもので、布施所以外の受理件数を含む。

### <フルタイム>



### <パート>



最低賃金引き上げを受けて賃上げに取り組む皆様へ

厚生労働省、中小企業庁では、

# 最低賃金引き上げに伴う 支援・後押しを強化しています

助成金と補助金を組み合わせてご利用いただくことも可能です。

賃金引き上げに向けて、是非ご利用ください。

※同一の補助対象(設備等)に対する重複利用は不可

## 業務改善助成金

事業場内で最も低い時間給を一定額以上引き上げ、生産性向上等に資する設備投資等を行った場合に、設備投資等にかかった費用の一部が助成されます。

## キャリアアップ助成金

賃金規定等を改定し、非正規雇用労働者の基本給を3%以上賃上げする場合に、キャリアアップ助成金の「賃金規定等改定コース」が利用できます。

※最低賃金の改定に伴う賃金規定等の改定をした場合も対象になります。

## IT導入補助金 ものづくり補助金 省力化投資補助金(一般型)

最低賃金近傍で働く雇用者を多く抱える事業者の皆様には、補助率を2/3に引き上げ、優先的に採択します。

※一定の賃上げを実施した事業者の皆様も優先的に採択します。

※本紙は最低賃金引き上げの影響を受けた事業者様向けに厚生労働省の支援策と経済産業省・中小企業庁の補助事業、賃上げを後押しするその他施策をご紹介します。具体的な情報についてはホームページ等でご確認ください。

特設サイト  
はこちらから

厚生労働省  
賃金引き上げ特設ページ



中小企業庁  
ミラサポplus





## 業務改善助成金

事業場内で最も低い賃金(事業場内最低賃金)を引き上げ、設備投資等を行った中小企業・小規模事業者等に、その費用の一部を助成する制度です。

**拡充!**

- ・対象事業場を、事業場内最低賃金額が「改定後の地域別最低賃金未満まで」に拡充
- ・最低賃金改定日の前日までに賃金引上げを完了していれば、賃金引上げ計画の事前提出は不要

〈補助上限〉30万円～600万円 〈助成率〉3/4～4/5

〈助成対象経費の例〉 機器・設備の導入:POSレジシステム導入による在庫管理の短縮  
経営コンサルティング:国家資格者による、顧客回転率の向上を目的とした業務フロー見直し  
その他:顧客管理情報のシステム化

詳しくはこちら



**申請先**

都道府県労働局雇用環境・均等部(室)

**問合せ先**

業務改善助成金コールセンター:0120-366-440(受付時間 平日 9:00～17:00)

## キャリアアップ助成金

有期雇用労働者、短時間労働者、派遣労働者といったいわゆる非正規雇用労働者の正社員転換、処遇改善の取組を実施した事業主に対して助成します。

〈対象となる方〉

雇用保険適用事業所ごとに「キャリアアップ計画」を作成し、その計画に基づき、右の①～⑦までのいずれかを実施した事業主。

- |                    |                 |
|--------------------|-----------------|
| ①正社員化コース           | ④賃金規定等共通化コース    |
| ②障害者正社員化コース        | ⑤賞与・退職金制度導入コース  |
| ③賃金規定等改定コース        | ⑥社会保険適用時処遇改善コース |
| ⑦短時間労働者労働時間延長支援コース |                 |

〈支援内容〉 ※賃金規定等改定コースの場合  
有期雇用労働者等の基本給を定める賃金規定等を3%以上増額改定し、その規定を適用した事業主に対して、右記の額の助成を行います。

3%以上4%未満	4万円	5%以上6%未満	6万5,000円
4%以上5%未満	5万円	6%以上	7万円

詳しくはこちら



**問合せ先**

都道府県労働局

※助成額は令和7年度の内容です

## IT導入補助金

業務の効率化やDXの推進、セキュリティ対策のためのITツール等の導入を支援します。

**拡充!**

- ・最低賃金引上げ特例を「改定後の地域別最低賃金未満」に拡充し、該当事業者に対する加点も実施。
- ・事業場内最低賃金を一定額(※)以上引き上げた事業者に対する加点も新設。  
※令和7年度最低賃金改定において示された全国目安

詳しくはこちら



**問合せ先**

サービス等生産性向上IT導入支援事業コールセンター:  
0570-666-376

補助上限:最大450万円  
補助率:1/2～4/5

## 中小企業省力化投資補助金(一般型) ものづくり補助金

人手不足に悩む中小企業等に対して、事業内容に合わせて多様な設備やシステムが導入により、省力化投資を後押しします。

**拡充!**

- ・最低賃金引上げ特例を「改定後の地域別最低賃金未満」に拡充し、該当事業者に対する加点も実施。
- ・事業場内最低賃金を一定額(※)以上引き上げた事業者に対する加点も新設。

※令和7年度最低賃金改定において示された全国目安

補助上限:最大1億円 ※従業員数による  
補助率:1/3～2/3

詳しくはこちら



**問合せ先**

中小企業省力化投資補助事業 コールセンター:  
0570-099-660

生産性向上に資する革新的な新製品・新サービス開発を行う中小企業等の設備投資等を支援します。

**拡充!**

- ・最低賃金引上げ特例を「改定後の地域別最低賃金未満」に拡充し、該当事業者に対する加点も実施。
- ・事業場内最低賃金を一定額(※)以上引き上げた事業者に対する加点も新設。

※令和7年度最低賃金改定において示された全国目安

補助上限:最大4,000万円  
補助率:1/2～2/3

詳しくはこちら



**問合せ先**

ものづくり補助金事務局  
サポートセンター:  
050-3821-7013

## 働き方改革推進支援助成金

労働時間の削減や年次有給休暇の取得促進等に取り組む中小企業事業主に、外部専門家のコンサルティング、労働能率の増進に資する設備・機器の導入等を実施し、成果を上げた場合に助成します。 **※令和7年度の交付申請は11月28日(金)まで！**

コース区分	助成上限額	
	基本部分	賃上げ加算
業種別課題対応コース(※1)	25～550万円	
労働時間短縮・年休促進支援コース	25～500万円	6～360万円(※2)
勤務間インターバル導入コース	50～120万円	

(※1)建設業の場合

(※2)労働者数30人以下の場合は倍額を加算

(※3)別途団体向けのコースあり(助成上限額1,000万円)

詳しくはこちら



## 人材開発支援助成金

職務に関連した専門的な知識及び技能を習得させるための職業訓練等を実施した場合等に訓練経費や訓練期間中の賃金の一部等を助成します。

区分(※)	賃上げした場合の助成率・額
①賃金助成額	労働者1人1時間あたり 500円・1000円
②経費助成率	訓練経費の45%～100% ※制度導入に係る助成の場合は、 24万円・36万円
③OJT実施助成額	1人1コースあたり 12万円～25万円

詳しくはこちら



※訓練コース・メニューによって上記区分①～③のいずれが支給されるか異なります(①～③全てが支給される場合もあれば②のみとなる場合もあります。)

## 人材確保等支援助成金

人材確保のために雇用管理改善につながる制度等の導入や雇用環境の整備により、離職率低下を実現した事業主に対して助成します。

区分	助成額(※1・2)
①賃金規定制度 ②諸手当等制度 ③人事評価制度	50万円(40万円)
④職場活性化制度 ⑤健康づくり制度	25万円(20万円)
⑥作業負担を軽減する機器等	導入経費の62.5%(50%)

詳しくはこちら



(※1)括弧内の金額は、5%以上の賃上げを行った場合以外の助成額又は助成率。

(※2)①～⑤を複数導入した場合の上限額は100万円(80万円)。⑥を導入した場合の上限額は187.5万円(150万円)。

## 早期再就職支援等助成金(雇入れ支援コース、中途採用拡大コース)

## 産業雇用安定助成金(スキルアップ支援コース)

## 小規模事業者持続化補助金

地域の雇用や産業を支える小規模事業者等の生産性向上と持続的発展を図ることを目的とし、持続的な経営に向けた経営計画に基づく販路開拓等の取組を支援します。

一般型・通常枠

補助上限:50万円(賃金引上げ特例:150万上乘せ)

補助率:2/3(賃金引上げ特例:赤字事業者は3/4)

### 問合せ先

<一般型・通常枠>

商工会地区補助金事務局HP

商工会議所地区補助金事務局HP

電話番号:03-6634-9307

詳しくはこちら



商工会地区



商工会議所地区

## 成長加速化補助金

賃上げへの貢献、輸出による外需獲得、域内の仕入による地域経済への波及効果が大きい売上高100億円超を目指す中小企業の大胆な投資を支援します。

補助上限:最大5億円

補助率:1/2

要件:100億宣言を行っていること

投資額1億以上 他

詳しくはこちら



## 省エネルギー投資促進・需要構造転換支援事業費補助金

省エネ設備や電化・脱炭素目的の燃料転換を伴う設備等の更新を支援します。

### 問合せ先

・一般社団法人環境共創イニシアチブ

・(Ⅰ)工場・事業場型

(先進枠) 03-5565-3840

(一般枠/中小企業投資促進枠)

03-5565-4463

・(Ⅱ)電化・脱炭素燃転型

03-5565-3840

・(Ⅳ)エネルギー需要最適化型

03-5565-4773

詳しくはこちら



## 中小企業新事業進出補助金

既存の事業とは異なる、新市場・高付加価値事業への進出にかかる設備投資等を支援します。

補助上限:最大9,000万円

補助率:1/2

### 問合せ先

新事業進出補助金事務局(コールバック予約システム):

<https://shinjigyouserv.jp/>

詳しくはこちら



## 賃上げ促進税制

事業者が一定率以上の賃上げを実施した場合に、賃上げ額の一部を法人税などから税額控除できる制度です。

【令和6年4月1日以降に開始する事業年度に適用を受けたい場合】

### 全企業・中堅企業

全雇用者の給与等支給額の増加額の**最大35%**を税額控除

### 中小企業

全雇用者の給与等支給額の増加額の**最大45%**を税額控除

詳しくはこちら



## 固定資産税の特例措置

生産性向上や賃上げに取り組む事業者が、市町村から認定を受けた「先端設備等導入計画」に基づき取得した設備に対して、償却資産に係る固定資産税の特例措置を受けることができます。

(※)雇用者給与等支給額を1.5%以上増加させる場合は課税標準が3年間1/2に、3.0%以上増加させる場合は5年間1/4に軽減されます。

### 問合先

<先端設備等導入計画の作成等>  
・先端設備等の導入先の市区町村  
<税制>  
・中小企業税制サポートセンター  
03-6281-9821

詳しくはこちら



## 企業活力強化貸付(働き方改革推進支援資金)

事業場内で最も低い賃金(事業場内最低賃金)の引上げに取り組む中小企業・小規模事業者に必要なとする設備資金や運転資金を特別利率で支援します。

(※)審査の結果、ご希望に添えない場合があります。

### 問合先

日本政策金融公庫  
電話番号:0120-154-505

詳しくはこちら



## 賃上げ貸付利率特例制度

公庫の融資を受ける際、従業員の賃上げに取り組む中小企業・小規模事業者に対して、融資後2年間、利率を0.5%控除します。

(※)審査の結果、ご希望に添えない場合があります。

### 問合先

日本政策金融公庫  
電話番号:0120-154-505

詳しくはこちら





## 賃金引き上げ特設ページ(厚労省)

最低賃金の情報や賃上げ事例を発信！  
賃金引上げに向けた取組事例や各都道府県の賃金引上げ支援策を掲載

- ◆ 最低賃金額や発効日等の情報、賃金引上げの取組事例等を掲載しています。
- ◆ 厚生労働省の運営する「最低賃金特設サイト」内に設置しています。

詳しくはこちら



## 賃上げ・最低賃金対応支援特設サイト(中企庁)

賃上げや最低賃金の対応をサポート！  
収益向上のヒント、補助金・助成金・税制・相談窓口などをまとめてチェック

- ◆ 賃上げ原資の確保に役立つ支援策を一覧で参照できます。
- ◆ 中小企業庁の運営する補助金サイト「ミラサポplus」内に設置しています。

詳しくはこちら



## 適正取引支援サイト

「中小受託取引適正化法(改正下請法)」や「価格交渉に関する講習会の案内、受託取引や価格交渉・価格転嫁に関する相談窓口の紹介、取引環境改善に向けた各種施策の紹介など、取引先との理想的な関係構築をサポートするためのコンテンツを提供しています。

詳しくはこちら



## 働き方改革推進支援センター

相談支援

コンサルティング

セミナー開催

労務管理等の専門家が  
企業の「働き方改革」や賃金引き上げなどを無料で支援します！

- ◆ 専門家が来所・電話・メールによる相談を承ります。
- ◆ 専門家が企業への訪問、またはオンラインによるコンサルティングを実施します。
- ◆ 企業の取組事例や労働関係助成金の活用方法等に関する、働き方改革セミナーを開催しています。

詳しくはこちら



問合先 各都道府県の働き方改革推進支援センター

## よろず支援拠点

中小企業・小規模事業者等が抱える経営課題に無料で相談対応します！

- ◆ 売上拡大や、資金繰り・事業再生等に関する経営改善等の経営相談に対応します。
- ◆ 地域の支援機関とのネットワークを活用して、経営課題に応じて的確な支援機関等を紹介します。

問合先

各都道府県のよろず支援拠点

詳しくはこちら



## 下請かけこみ寺

※令和8年1月1日より、取引かけこみ寺に名称変更予定。

中小企業・小規模事業者等が抱える取引上のトラブルを専門の相談員や弁護士が解決に向けてサポートします。

全都道府県に設置

電話での御相談、  
オンラインでの御相談、  
対面での御相談が可能です！

- ◆ 相談無料
- ◆ 秘密厳守
- ◆ 匿名相談可能

問合先

フリーダイヤル：0120-418-618  
※お近くの「下請かけこみ寺」につながります。

詳しくはこちら



## 伴走支援の強化

今回の最低賃金引き上げに伴い各支援機関での伴走支援の強化を行っております。最低賃金、賃上げ等に関するご相談はお近くの支援機関(商工会・商工会議所、よろず支援拠点、認定経営革新等支援機関、中小企業活性化協議会、事業承継引継ぎセンター等)までお越しく下さい。

※各支援機関の連絡先は賃上げ・最低賃金対応支援特設サイトからご確認ください。



## ハローワーク布施（布施公共職業安定所）

〒577-0056 東大阪市長堂1-8-37 イオン布施駅前店4階

TEL 06-6782-4221

ホームページ <https://jsite.mhlw.go.jp/osaka-hellowork/list/fuse.html>

近鉄大阪線・奈良線 布施駅から徒歩2分（約200m）

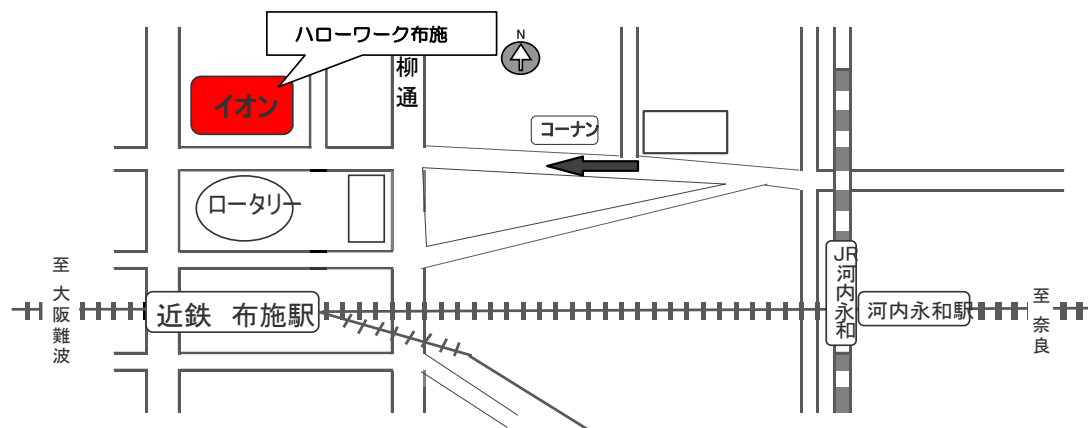
〈管轄区域〉東大阪市・八尾市

利用時間 8:30~17:15（月~金）

10:00~17:00（第2・第4土）

日・休祝日・年末年始休み

※土曜日は求人検索パソコンでの求人情報検索・職業紹介業務を行っています。



## 八尾市ワークサポートセンター（八尾市地域職業相談室）

〒581-0803 八尾市光町2-60（1F）

TEL 072-929-3400

近鉄大阪線 近鉄八尾駅から徒歩3分（約250m）

利用時間 10:00~18:00（月~金）

土・日・休祝日・年末年始休み

※八尾市ワークサポートセンターはハローワーク布施の出先機関です。

※求人検索パソコン20台による求人情報の提供と職業紹介を行っています。

※雇用保険関係業務、職業訓練関係業務及び求人関係業務は取り扱っておりません。

