



## 労働市場ニュース



# いずみおおつ

## 令和7年11月分内容

(令和7年12月26日発行)

### 管内の労働市場

○令和7年11月分の新規求人倍率【一般】は2.28倍で、前年同月と比べて0.43ポイント上昇  
○令和7年11月分の有効求人倍率【一般】は0.92倍で、前年同月と比べて0.16ポイント上昇

- ・令和7年11月分の新規求人数【一般】は1,602人で、前年同月と比べて10.3%上昇
- ・令和7年11月分の月間有効求人数【一般】は4,421人で、前年同月と比べて15.3%上昇
- ・令和7年11月分の新規求職申込件数【一般】は704人で、前年同月と比べて10.3%低下
- ・令和7年11月分の月間有効求職者数【一般】は4,789人で、前年同月と比べて4.5%低下

- ・令和7年11月分の就職者数【一般】は175人で、前年同月より20.1%低下

|                                      |            |             |
|--------------------------------------|------------|-------------|
| ☆ ハローワーク泉大津の求人・求職状況（令和7年11月分内容）      | ・・・・・・・・・・ | P 2         |
| ☆ 職業別有効求人倍率表【常用】（令和7年11月分内容）         |            |             |
| 常用計                                  | ・・・・・・・・・・ | P 3         |
| 常用フルタイム                              | ・・・・・・・・・・ | P 4         |
| 常用パートタイム                             | ・・・・・・・・・・ | P 5         |
| ☆ 職業別求人賃金と求職者希望賃金の状況【常用】（令和7年11月分内容） |            |             |
| 常用フルタイム                              | ・・・・・・・・・・ | P 6         |
| 常用パートタイム                             | ・・・・・・・・・・ | P 7         |
| ☆ 中途採用者採用時賃金情報                       |            |             |
| ハローワーク泉大津管内                          | ・・・・・・・・・・ | P 8         |
| 大阪労働局管内                              | ・・・・・・・・・・ | P 9         |
| ☆ 新規学校卒業者初任給情報（確定版）                  | ・・・・・・・・・・ | P10         |
| ☆ 各種統計グラフ                            | ・・・・・・・・・・ | P11～<br>P12 |

※【一般】 常時及び臨時・季節を合わせたものをいう。

※【常用】 雇用契約において雇用期間の定めがない又は4か月以上の雇用期間が定められているもの（季節労働を除く。）をいう。

ハローワーク泉大津  
(泉大津公共職業安定所)  
〒595-0025  
泉大津市旭町22-45  
TEL0725(32)5181



## ハローワーク泉大津の求人・求職状況

### 1. 産業別新規求人数（単位：人）

|                   | ハローワーク泉大津 |       |        | 大阪労働局   |        |        |
|-------------------|-----------|-------|--------|---------|--------|--------|
|                   | 令和7年11月   | 前年同月  | 前年同月比  | 令和7年11月 | 前年同月   | 前年同月比  |
| 計                 | 1,602     | 1,452 | 10.3   | 56,651  | 65,380 | ▲ 13.4 |
| 建設業               | 167       | 142   | 17.6   | 4,088   | 4,384  | ▲ 6.8  |
| 製造業               | 87        | 140   | ▲ 37.9 | 4,116   | 5,729  | ▲ 28.2 |
| 情報通信業             | 2         | 0     | --     | 2,657   | 2,813  | ▲ 5.5  |
| 運輸業,郵便業           | 184       | 170   | 8.2    | 3,731   | 4,443  | ▲ 16.0 |
| 卸売業,小売業           | 52        | 100   | ▲ 48.0 | 4,741   | 6,324  | ▲ 25.0 |
| 学術研究,専門・技術サービス業   | 18        | 23    | ▲ 21.7 | 1,958   | 1,871  | 4.6    |
| 宿泊業,飲食サービス業       | 37        | 94    | ▲ 60.6 | 5,150   | 7,389  | ▲ 30.3 |
| 生活関連サービス業,娯楽業     | 11        | 14    | ▲ 21.4 | 2,036   | 1,982  | 2.7    |
| 教育,学習支援業          | 5         | 6     | ▲ 16.7 | 955     | 923    | 3.5    |
| 医療,福祉             | 875       | 641   | 36.5   | 17,116  | 17,932 | ▲ 4.6  |
| サービス業（他に分類されないもの） | 152       | 56    | 171.4  | 7,840   | 8,773  | ▲ 10.6 |

### 2. 職業別新規求職申込件数（単位：件）

|                | ハローワーク泉大津 |      |        | 大阪労働局   |        |       |
|----------------|-----------|------|--------|---------|--------|-------|
|                | 令和7年11月   | 前年同月 | 前年同月比  | 令和7年11月 | 前年同月   | 前年同月比 |
| 職業計            | 701       | 783  | ▲ 10.5 | 21,937  | 22,063 | ▲ 0.6 |
| A 管理的職業従事者     | 2         | 4    | ▲ 50.0 | 99      | 97     | 2.1   |
| B 専門的・技術的職業従事者 | 96        | 107  | ▲ 10.3 | 3,379   | 3,411  | ▲ 0.9 |
| C 事務従事者        | 162       | 187  | ▲ 13.4 | 5,547   | 5,440  | 2.0   |
| D 販売従事者        | 43        | 48   | ▲ 10.4 | 1,439   | 1,308  | 10.0  |
| E サービス職業従事者    | 69        | 85   | ▲ 18.8 | 2,610   | 2,313  | 12.8  |
| F 保安職業従事者      | 7         | 9    | ▲ 22.2 | 282     | 226    | 24.8  |
| G 農林漁業従事者      | 3         | 0    | --     | 83      | 57     | 45.6  |
| H 生産工程従事者      | 39        | 30   | 30.0   | 1,021   | 991    | 3.0   |
| I 輸送・機械運転従事者   | 43        | 38   | 13.2   | 810     | 782    | 3.6   |
| J 建設・採掘従事者     | 9         | 4    | 125.0  | 194     | 184    | 5.4   |
| K 運搬・清掃・包装等従事者 | 89        | 116  | ▲ 23.3 | 2,584   | 2,392  | 8.0   |

### 3. 就職件数の推移

|       | R6.11 | R6.12 | R7.1  | R7.2  | R7.3  | R7.4  | R7.5  | R7.6  | R7.7  | R7.8  | R7.9  | R7.10 | R7.11 |
|-------|-------|-------|-------|-------|-------|-------|-------|-------|-------|-------|-------|-------|-------|
| 泉大津   | 219   | 202   | 190   | 240   | 278   | 268   | 242   | 218   | 226   | 164   | 241   | 209   | 175   |
| 大阪労働局 | 5,583 | 5,139 | 4,815 | 5,786 | 6,562 | 6,360 | 6,045 | 5,940 | 5,714 | 4,627 | 5,546 | 5,914 | 4,830 |

# 職業別有効求人倍率表 常用計

| 令和7年11月内容                            | ハローワーク泉大津    |               |                 | 大阪労働局        |               |                 |
|--------------------------------------|--------------|---------------|-----------------|--------------|---------------|-----------------|
|                                      | 有効求人数<br>(A) | 有効求職者数<br>(B) | 有効求人倍率<br>(A/B) | 有効求人数<br>(A) | 有効求職者数<br>(B) | 有効求人倍率<br>(A/B) |
| <b>職業計</b>                           | 4,052        | 4,771         | 0.85            | 168,119      | 151,672       | 1.11            |
| <b>01管理的職業</b>                       | 10           | 13            | 0.77            | 394          | 535           | 0.74            |
| <b>02研究・技術の職業</b>                    | 135          | 168           | 0.80            | 13,266       | 6,772         | 1.96            |
| 006開発技術者                             | 21           | 16            | 1.31            | 1,285        | 615           | 2.09            |
| 007製造技術者                             | 42           | 62            | 0.68            | 918          | 1,508         | 0.61            |
| 008建築・土木・測量技術者                       | 61           | 16            | 3.81            | 4,168        | 843           | 4.94            |
| 009情報処理・通信技術者（ソフトウェア開発）              | 3            | 44            | 0.07            | 4,285        | 2,365         | 1.81            |
| 010情報処理・通信技術者（ソフトウェア開発を除く）           |              | 21            | 0.00            | 2,279        | 1,083         | 2.10            |
| <b>03法務・経営・文化芸術等の専門的職業</b>           | 18           | 92            | 0.20            | 1,493        | 5,302         | 0.28            |
| 016美術家・写真家・映像撮影者                     |              | 5             | 0.00            | 148          | 345           | 0.43            |
| 017デザイナー                             | 15           | 50            | 0.30            | 519          | 2,734         | 0.19            |
| 012～015,018～020その他の法務・経営・文化芸術等の専門的職業 | 3            | 37            | 0.08            | 826          | 2,223         | 0.37            |
| <b>04医療・看護・保健の職業</b>                 | 696          | 225           | 3.09            | 14,267       | 6,233         | 2.29            |
| 021医師、歯科医師、獣医師、薬剤師                   | 25           | 6             | 4.17            | 723          | 482           | 1.50            |
| 022保健師、助産師                           | 4            | 6             | 0.67            | 100          | 182           | 0.55            |
| 023看護師、准看護師                          | 260          | 130           | 2.00            | 6,781        | 3,203         | 2.12            |
| 024医療技術者                             | 261          | 31            | 8.42            | 2,802        | 939           | 2.98            |
| 025栄養士、管理栄養士                         | 14           | 11            | 1.27            | 1,326        | 366           | 3.62            |
| 026あん摩マッサージ指圧師、はり師、きゅう師、柔道整復師        | 34           | 10            | 3.40            | 634          | 396           | 1.60            |
| 028保健医療関係助手                          | 89           | 28            | 3.18            | 1,735        | 541           | 3.21            |
| <b>05保育・教育の職業</b>                    | 154          | 88            | 1.75            | 5,714        | 2,788         | 2.05            |
| 030学童保育等指導員、保育補助者、家庭の保育者             | 10           | 12            | 0.83            | 960          | 545           | 1.76            |
| 029,031,032その他の保育・教育の職業              | 144          | 76            | 1.89            | 4,754        | 2,243         | 2.12            |
| <b>06事務的職業</b>                       | 317          | 1,152         | 0.28            | 15,730       | 41,013        | 0.38            |
| 033総務・人事・企画事務の職業                     | 19           | 98            | 0.19            | 1,338        | 3,553         | 0.38            |
| 034一般事務・秘書・受付の職業                     | 112          | 712           | 0.16            | 4,433        | 24,830        | 0.18            |
| 035その他の総務等事務の職業                      | 8            | 38            | 0.21            | 651          | 1,422         | 0.46            |
| 036電話・インターネットによる応接事務の職業              | 5            | 24            | 0.21            | 745          | 1,095         | 0.68            |
| 037医療・介護事務の職業                        | 59           | 65            | 0.91            | 2,136        | 1,941         | 1.10            |
| 038会計事務の職業                           | 23           | 77            | 0.30            | 1,590        | 3,214         | 0.49            |
| 039生産関連事務の職業                         | 58           | 33            | 1.76            | 1,150        | 978           | 1.18            |
| 040営業・販売関連事務の職業                      | 18           | 50            | 0.36            | 1,830        | 2,118         | 0.86            |
| 042運輸・郵便事務の職業                        | 12           | 6             | 2.00            | 849          | 239           | 3.55            |
| 043コンピュータ等事務用機器操作の職業                 | 3            | 49            | 0.06            | 740          | 1,599         | 0.46            |
| <b>07販売・営業の職業</b>                    | 281          | 266           | 1.06            | 13,794       | 8,900         | 1.55            |
| 044小売店・卸売店店長                         |              | 2             | 0.00            | 129          | 80            | 1.61            |
| 045販売員                               | 154          | 157           | 0.98            | 6,369        | 4,443         | 1.43            |
| 046商品仕入・再生資源卸売の職業                    | 1            | 2             | 0.50            | 108          | 65            | 1.66            |
| 047販売類似的職業                           | 3            | 2             | 1.50            | 295          | 192           | 1.54            |
| 048営業の職業                             | 123          | 103           | 1.19            | 6,893        | 4,120         | 1.67            |
| <b>08福祉・介護の職業</b>                    | 1,021        | 250           | 4.08            | 27,185       | 6,908         | 3.94            |
| 049福祉・介護の専門的職業                       | 319          | 91            | 3.51            | 8,163        | 2,531         | 3.23            |
| 050施設介護の職業                           | 555          | 148           | 3.75            | 13,774       | 3,997         | 3.45            |
| 051訪問介護の職業                           | 147          | 11            | 13.36           | 5,248        | 380           | 13.81           |
| <b>09サービスの職業</b>                     | 149          | 256           | 0.58            | 25,878       | 9,468         | 2.73            |
| 052家庭生活支援サービスの職業                     | 2            | 0             | --              | 150          | 52            | 2.88            |
| 053理容師、美容師、美容関連サービスの職業               | 18           | 38            | 0.47            | 3,928        | 1,021         | 3.85            |
| 054浴場・クリーニングの職業                      | 9            | 0             | --              | 165          | 58            | 2.84            |
| 055飲食物調理の職業                          | 45           | 104           | 0.43            | 14,069       | 3,643         | 3.86            |
| 056接客・給仕の職業                          | 52           | 55            | 0.95            | 5,585        | 2,675         | 2.09            |
| 057居住施設・ビル等の管理の職業                    | 8            | 28            | 0.29            | 1,003        | 1,180         | 0.85            |
| 058その他のサービスの職業                       | 15           | 31            | 0.48            | 978          | 839           | 1.17            |
| <b>10警備・保安の職業</b>                    | 137          | 46            | 2.98            | 6,219        | 1,275         | 4.88            |
| <b>11農林漁業の職業</b>                     | 5            | 18            | 0.28            | 380          | 525           | 0.72            |
| <b>12製造・修理・塗装・製図等の職業</b>             | 319          | 240           | 1.33            | 10,691       | 6,795         | 1.57            |
| 067生産設備オペレーター（金属製品）                  | 2            | 9             | 0.22            | 175          | 171           | 1.02            |
| 069生産設備オペレーター（金属製品・食料品等を除く）          | 9            | 7             | 1.29            | 223          | 131           | 1.70            |
| 070機械組立設備オペレーター                      |              | 0             | --              | 122          | 94            | 1.30            |
| 071製品製造・加工処理工（金属製品）                  | 78           | 33            | 2.36            | 2,452        | 1,364         | 1.80            |
| 072製品製造・加工処理工（食料品等）                  | 40           | 26            | 1.54            | 1,273        | 843           | 1.51            |
| 073製品製造・加工処理工（金属製品・食料品等を除く）          | 84           | 55            | 1.53            | 2,119        | 1,296         | 1.64            |
| 074機械組立工                             | 27           | 25            | 1.08            | 926          | 719           | 1.29            |
| 075機械整備・修理工                          | 42           | 28            | 1.50            | 1,661        | 555           | 2.99            |
| 076製品検査工（金属製品）                       | 5            | 5             | 1.00            | 231          | 111           | 2.08            |
| 078製品検査工（金属製品・食料品等を除く）               | 8            | 3             | 2.67            | 187          | 113           | 1.65            |
| 079機械検査工                             | 2            | 1             | 2.00            | 129          | 53            | 2.43            |
| 080生産関連の職業（塗装・製図を含む）                 | 20           | 38            | 0.53            | 1,092        | 1,149         | 0.95            |
| <b>13配送・輸送・機械運転の職業</b>               | 395          | 267           | 1.48            | 12,062       | 6,332         | 1.90            |
| 082配送・集荷の職業                          | 109          | 77            | 1.42            | 2,420        | 2,101         | 1.15            |
| 083貨物自動車運転の職業                        | 132          | 70            | 1.89            | 3,348        | 1,066         | 3.14            |
| 084バス運転の職業                           | 24           | 21            | 1.14            | 741          | 427           | 1.74            |
| 085乗用車運転の職業                          | 67           | 45            | 1.49            | 3,603        | 1,360         | 2.65            |
| 088その他の輸送の職業                         | 12           | 27            | 0.44            | 770          | 566           | 1.36            |
| 089施設機械設備操作・建設機械運転の職業                | 51           | 22            | 2.32            | 1,043        | 679           | 1.54            |
| <b>14建設・土木・電気工事の職業</b>               | 233          | 32            | 7.28            | 7,092        | 1,259         | 5.63            |
| 090建設躯体工事の職業                         | 45           | 2             | 22.50           | 1,391        | 180           | 7.73            |
| 091建設の職業（建設躯体工事の職業を除く）               | 82           | 15            | 5.47            | 2,257        | 459           | 4.92            |
| 092土木の職業                             | 47           | 2             | 23.50           | 2,216        | 205           | 10.81           |
| 094電気・通信工事の職業                        | 59           | 13            | 4.54            | 1,228        | 414           | 2.97            |
| <b>15運搬・清掃・包装・選別等の職業</b>             | 182          | 635           | 0.29            | 13,954       | 19,077        | 0.73            |
| 095荷役・運搬作業員                          | 45           | 93            | 0.48            | 3,081        | 2,629         | 1.17            |
| 096清掃・洗浄作業員                          | 65           | 130           | 0.50            | 6,594        | 4,471         | 1.47            |
| 097包装作業員                             | 2            | 21            | 0.10            | 900          | 961           | 0.94            |
| 098選別・ピッキング作業員                       | 24           | 104           | 0.23            | 1,118        | 1,835         | 0.61            |
| 099その他の運搬・清掃・包装・選別等の職業（IT関連計）        | 46           | 287           | 0.16            | 2,261        | 9,181         | 0.25            |
| （福祉関連計）                              | 45           | 182           | 0.25            | 9,887        | 8,627         | 1.15            |
| （福祉関連計）                              | 1,523        | 373           | 4.08            | 35,644       | 9,864         | 3.61            |
| （介護関連小計）                             | 1,004        | 222           | 4.52            | 26,448       | 5,912         | 4.47            |

※1 常用とは、雇用契約において雇用期間の定めがないか、又は4ヶ月以上の雇用期間が定められているもの（季節労働を除く。）をいう。  
 ※2 フルタイムとは、パートタイム以外のものをいう。 ※3 パートタイムとは、1週間の所定労働時間が当該事業所において、同様の業務に従事する通常の労働者の所定労働時間に比べ短いものをいう。  
 ※4 令和5年4月改定の「厚生労働省編職業分類」に基づく区分。 ※5 有効求人はハローワークに申し込まれた求人（常用）の総数で、有効求職者は求職（常用）の申込みをしている人の総数。  
 ※6 有効求職者数には、ハローワークに来所せず、オンライン上で求職登録した求職者数が含まれる。

# 職業別有効求人倍率表 常用フルタイム

| 令和7年11月内容                            | ハローワーク泉大津    |               |                 | 大阪労働局        |               |                 |
|--------------------------------------|--------------|---------------|-----------------|--------------|---------------|-----------------|
|                                      | 有効求人数<br>(A) | 有効求職者数<br>(B) | 有効求人倍率<br>(A/B) | 有効求人数<br>(A) | 有効求職者数<br>(B) | 有効求人倍率<br>(A/B) |
| <b>職業計</b>                           | 2,401        | 2,790         | 0.86            | 104,752      | 94,058        | 1.11            |
| <b>01管理的職業</b>                       | 10           | 10            | 1.00            | 381          | 460           | 0.83            |
| <b>02研究・技術の職業</b>                    | 129          | 150           | 0.86            | 12,924       | 5,916         | 2.18            |
| 006開発技術者                             | 21           | 15            | 1.40            | 1,263        | 529           | 2.39            |
| 007製造技術者                             | 40           | 55            | 0.73            | 863          | 1,253         | 0.69            |
| 008建築・土木・測量技術者                       | 57           | 13            | 4.38            | 4,069        | 741           | 5.49            |
| 009情報処理・通信技術者（ソフトウェア開発）              | 3            | 38            | 0.08            | 4,168        | 2,162         | 1.93            |
| 010情報処理・通信技術者（ソフトウェア開発を除く）           |              | 20            | 0.00            | 2,264        | 957           | 2.37            |
| <b>03法務・経営・文化芸術等の専門的職業</b>           | 17           | 74            | 0.23            | 912          | 4,076         | 0.22            |
| 016美術家、写真家、映像撮影者                     |              | 2             | 0.00            | 71           | 222           | 0.32            |
| 017デザイナー                             | 15           | 41            | 0.37            | 265          | 2,183         | 0.12            |
| 012～015,018～020その他の法務・経営・文化芸術等の専門的職業 | 2            | 31            | 0.06            | 576          | 1,671         | 0.34            |
| <b>04医療・看護・保健の職業</b>                 | 373          | 117           | 3.19            | 8,617        | 3,577         | 2.41            |
| 021医師、歯科医師、獣医師、薬剤師                   | 13           | 2             | 6.50            | 335          | 219           | 1.53            |
| 022保健師、助産師                           | 2            | 3             | 0.67            | 77           | 105           | 0.73            |
| 023看護師、准看護師                          | 148          | 68            | 2.18            | 3,843        | 1,711         | 2.25            |
| 024医療技術者                             | 121          | 17            | 7.12            | 1,842        | 631           | 2.92            |
| 025栄養士、管理栄養士                         | 10           | 6             | 1.67            | 1,178        | 258           | 4.57            |
| 026あん摩マッサージ指圧師、はり師、きゅう師、柔道整復師        | 26           | 7             | 3.71            | 399          | 287           | 1.39            |
| 028保健医療関係助手                          | 48           | 12            | 4.00            | 844          | 279           | 3.03            |
| <b>05保育・教育の職業</b>                    | 59           | 42            | 1.40            | 2,478        | 1,438         | 1.72            |
| 030学童保育等指導員、保育補助者、家庭の保育者             | 2            | 4             | 0.50            | 147          | 179           | 0.82            |
| 029,031,032その他の保育・教育の職業              | 57           | 38            | 1.50            | 2,331        | 1,259         | 1.85            |
| <b>06事務的職業</b>                       | 182          | 715           | 0.25            | 9,762        | 27,640        | 0.35            |
| 033総務・人事・企画事務の職業                     | 10           | 75            | 0.13            | 1,059        | 2,868         | 0.37            |
| 034一般事務・秘書・受付の職業                     | 55           | 432           | 0.13            | 2,615        | 16,149        | 0.16            |
| 035その他の総務等事務の職業                      | 6            | 27            | 0.22            | 382          | 911           | 0.42            |
| 036電話・インターネットによる応接事務の職業              | 4            | 9             | 0.44            | 252          | 661           | 0.38            |
| 037医療・介護事務の職業                        | 23           | 39            | 0.59            | 1,161        | 1,218         | 0.95            |
| 038会計事務の職業                           | 16           | 49            | 0.33            | 1,057        | 2,428         | 0.44            |
| 039生産関連事務の職業                         | 46           | 16            | 2.88            | 774          | 689           | 1.12            |
| 040営業・販売関連事務の職業                      | 13           | 41            | 0.32            | 1,491        | 1,735         | 0.86            |
| 042運輸・郵便事務の職業                        | 8            | 3             | 2.67            | 543          | 164           | 3.31            |
| 043コンピュータ等事務用機器操作の職業                 | 1            | 24            | 0.04            | 175          | 800           | 0.22            |
| <b>07販売・営業の職業</b>                    | 147          | 172           | 0.85            | 11,497       | 6,521         | 1.76            |
| 044小売店・卸売店店長                         |              | 2             | 0.00            | 128          | 64            | 2.00            |
| 045販売員                               | 22           | 76            | 0.29            | 4,298        | 2,396         | 1.79            |
| 046商品仕入・再生資源卸売の職業                    | 1            | 2             | 0.50            | 94           | 61            | 1.54            |
| 047販売類似の職業                           | 3            | 2             | 1.50            | 280          | 142           | 1.97            |
| 048営業の職業                             | 121          | 90            | 1.34            | 6,697        | 3,858         | 1.74            |
| <b>08福祉・介護の職業</b>                    | 457          | 155           | 2.95            | 14,238       | 4,200         | 3.39            |
| 049福祉・介護の専門的職業                       | 174          | 63            | 2.76            | 5,729        | 1,645         | 3.48            |
| 050施設介護の職業                           | 227          | 86            | 2.64            | 6,442        | 2,379         | 2.71            |
| 051訪問介護の職業                           | 56           | 6             | 9.33            | 2,067        | 176           | 11.74           |
| <b>09サービスの職業</b>                     | 65           | 127           | 0.51            | 11,068       | 5,110         | 2.17            |
| 052家庭生活支援サービスの職業                     |              | 0             | --              | 9            | 17            | 0.53            |
| 053理容師、美容師、美容関連サービスの職業               | 14           | 26            | 0.54            | 3,068        | 722           | 4.25            |
| 054浴場・クリーニングの職業                      | 2            | 0             | --              | 54           | 28            | 1.93            |
| 055飲食物調理の職業                          | 8            | 44            | 0.18            | 4,076        | 1,734         | 2.35            |
| 056接客・給仕の職業                          | 35           | 31            | 1.13            | 3,015        | 1,621         | 1.86            |
| 057居住施設・ビル等の管理の職業                    |              | 10            | 0.00            | 316          | 482           | 0.66            |
| 058その他のサービスの職業                       | 6            | 16            | 0.38            | 530          | 506           | 1.05            |
| <b>10警備・保安の職業</b>                    | 54           | 27            | 2.00            | 3,326        | 707           | 4.70            |
| <b>11農林漁業の職業</b>                     | 4            | 12            | 0.33            | 196          | 329           | 0.60            |
| <b>12製造・修理・塗装・製図等の職業</b>             | 257          | 180           | 1.43            | 8,640        | 5,191         | 1.66            |
| 067生産設備オペレーター（金属製品）                  | 2            | 8             | 0.25            | 168          | 152           | 1.11            |
| 069生産設備オペレーター（金属製品・食料品等を除く）          | 7            | 6             | 1.17            | 191          | 99            | 1.93            |
| 070機械組立設備オペレーター                      |              | 0             | --              | 117          | 84            | 1.39            |
| 071製品製造・加工処理工（金属製品）                  | 74           | 28            | 2.64            | 2,206        | 1,142         | 1.93            |
| 072製品製造・加工処理工（食料品等）                  | 21           | 17            | 1.24            | 688          | 481           | 1.43            |
| 073製品製造・加工処理工（金属製品・食料品等を除く）          | 64           | 34            | 1.88            | 1,448        | 913           | 1.59            |
| 074機械組立工                             | 25           | 20            | 1.25            | 776          | 569           | 1.36            |
| 075機械整備・修理工                          | 36           | 20            | 1.80            | 1,561        | 454           | 3.44            |
| 076製品検査工（金属製品）                       | 2            | 5             | 0.40            | 204          | 84            | 2.43            |
| 078製品検査工（金属製品・食料品等を除く）               | 2            | 1             | 2.00            | 93           | 74            | 1.26            |
| 079機械検査工                             | 2            | 1             | 2.00            | 101          | 31            | 3.26            |
| 080生産関連の職業（塗装・製図を含む）                 | 20           | 32            | 0.63            | 1,019        | 955           | 1.07            |
| <b>13配送・輸送・機械運転の職業</b>               | 334          | 196           | 1.70            | 9,357        | 4,658         | 2.01            |
| 082配送・集荷の職業                          | 96           | 54            | 1.78            | 1,791        | 1,570         | 1.14            |
| 083貨物自動車運転の職業                        | 129          | 62            | 2.08            | 3,160        | 965           | 3.27            |
| 084バス運転の職業                           | 9            | 11            | 0.82            | 506          | 274           | 1.85            |
| 085乗用車運転の職業                          | 38           | 25            | 1.52            | 2,261        | 762           | 2.97            |
| 088その他の輸送の職業                         | 12           | 25            | 0.48            | 658          | 449           | 1.47            |
| 089施設機械設備操作・建設機械運転の職業                | 50           | 15            | 3.33            | 889          | 537           | 1.66            |
| <b>14建設・土木・電気工事の職業</b>               | 232          | 28            | 8.29            | 6,972        | 1,097         | 6.36            |
| 090建設躯体工事の職業                         | 45           | 2             | 22.50           | 1,374        | 164           | 8.38            |
| 091建設の職業（建設躯体工事の職業を除く）               | 81           | 14            | 5.79            | 2,212        | 396           | 5.59            |
| 092土木の職業                             | 47           | 2             | 23.50           | 2,171        | 174           | 12.48           |
| 094電気・通信工事の職業                        | 59           | 10            | 5.90            | 1,215        | 363           | 3.35            |
| <b>15運搬・清掃・包装・選別等の職業</b>             | 81           | 218           | 0.37            | 4,384        | 7,066         | 0.62            |
| 095荷役・運搬作業員                          | 31           | 56            | 0.55            | 2,117        | 1,648         | 1.28            |
| 096清掃・洗浄作業員                          | 14           | 25            | 0.56            | 858          | 1,182         | 0.73            |
| 097包装作業員                             |              | 2             | 0.00            | 297          | 262           | 1.13            |
| 098選別・ピッキング作業員                       | 16           | 33            | 0.48            | 396          | 735           | 0.54            |
| 099その他の運搬・清掃・包装・選別等の職業（ＩＴ関連計）        | 20           | 102           | 0.20            | 716          | 3,239         | 0.22            |
| （福祉関連計）                              | 43           | 143           | 0.30            | 8,864        | 6,862         | 1.29            |
| （介護関連計）                              | 711          | 219           | 3.25            | 19,043       | 5,740         | 3.32            |
| （介護関連小計）                             | 441          | 138           | 3.20            | 13,472       | 3,530         | 3.82            |

※1 常用とは、雇用契約において雇用期間の定めがないか、又は4ヶ月以上の雇用期間が定められているもの（季節労働を除く。）をいう。  
 ※2 フルタイムとは、パートタイム以外のものをいう。 ※3 パートタイムとは、1週間の所定労働時間が当該事業所において、同様の業務に従事する通常の労働者の所定労働時間に比べ短いものをいう。  
 ※4 令和5年4月改定の「厚生労働省編職業分類」に基づく区分。 ※5 有効求人はハローワークに申し込まれた求人（常用）の総数で、有効求職者は求職（常用）の申込みをしている人の総数。  
 ※6 有効求職者数には、ハローワークに来所せず、オンライン上で求職登録した求職者数が含まれる。

# 職業別有効求人倍率表 常用パートタイム

| 令和7年11月内容                            | ハローワーク泉大津    |               |                 | 大阪労働局        |               |                 |
|--------------------------------------|--------------|---------------|-----------------|--------------|---------------|-----------------|
|                                      | 有効求人数<br>(A) | 有効求職者数<br>(B) | 有効求人倍率<br>(A/B) | 有効求人数<br>(A) | 有効求職者数<br>(B) | 有効求人倍率<br>(A/B) |
| <b>職業計</b>                           | 1,651        | 1,981         | 0.83            | 63,367       | 57,614        | 1.10            |
| <b>01管理的職業</b>                       |              | 3             | 0.00            | 13           | 75            | 0.17            |
| <b>02研究・技術の職業</b>                    | 6            | 18            | 0.33            | 342          | 856           | 0.40            |
| 006開発技術者                             |              | 1             | 0.00            | 22           | 86            | 0.26            |
| 007製造技術者                             | 2            | 7             | 0.29            | 55           | 255           | 0.22            |
| 008建築・土木・測量技術者                       | 4            | 3             | 1.33            | 99           | 102           | 0.97            |
| 009情報処理・通信技術者（ソフトウェア開発）              |              | 6             | 0.00            | 117          | 203           | 0.58            |
| 010情報処理・通信技術者（ソフトウェア開発を除く）           |              | 1             | 0.00            | 15           | 126           | 0.12            |
| <b>03法務・経営・文化芸術等の専門的職業</b>           | 1            | 18            | 0.06            | 581          | 1,226         | 0.47            |
| 016美術家、写真家、映像撮影者                     |              | 3             | 0.00            | 77           | 123           | 0.63            |
| 017デザイナー                             |              | 9             | 0.00            | 254          | 551           | 0.46            |
| 012～015,018～020その他の法務・経営・文化芸術等の専門的職業 | 1            | 6             | 0.17            | 250          | 552           | 0.45            |
| <b>04医療・看護・保健の職業</b>                 | 323          | 108           | 2.99            | 5,650        | 2,656         | 2.13            |
| 021医師、歯科医師、獣医師、薬剤師                   | 12           | 4             | 3.00            | 388          | 263           | 1.48            |
| 022保健師、助産師                           | 2            | 3             | 0.67            | 23           | 77            | 0.30            |
| 023看護師、准看護師                          | 112          | 62            | 1.81            | 2,938        | 1,492         | 1.97            |
| 024医療技術者                             | 140          | 14            | 10.00           | 960          | 308           | 3.12            |
| 025栄養士、管理栄養士                         | 4            | 5             | 0.80            | 148          | 108           | 1.37            |
| 026あん摩マッサージ指圧師、はり師、きゅう師、柔道整復師        | 8            | 3             | 2.67            | 235          | 109           | 2.16            |
| 028保健医療関係助手                          | 41           | 16            | 2.56            | 891          | 262           | 3.40            |
| <b>05保育・教育の職業</b>                    | 95           | 46            | 2.07            | 3,236        | 1,350         | 2.40            |
| 030学童保育等指導員、保育補助者、家庭の保育者             | 8            | 8             | 1.00            | 813          | 366           | 2.22            |
| 029,031,032その他の保育・教育の職業              | 87           | 38            | 2.29            | 2,423        | 984           | 2.46            |
| <b>06事務的職業</b>                       | 135          | 437           | 0.31            | 5,968        | 13,373        | 0.45            |
| 033総務・人事・企画事務の職業                     | 9            | 23            | 0.39            | 279          | 685           | 0.41            |
| 034一般事務・秘書・受付の職業                     | 57           | 280           | 0.20            | 1,818        | 8,681         | 0.21            |
| 035その他の総務等事務の職業                      | 2            | 11            | 0.18            | 269          | 511           | 0.53            |
| 036電話・インターネットによる応接事務の職業              | 1            | 15            | 0.07            | 493          | 434           | 1.14            |
| 037医療・介護事務の職業                        | 36           | 26            | 1.38            | 975          | 723           | 1.35            |
| 038会計事務の職業                           | 7            | 28            | 0.25            | 533          | 786           | 0.68            |
| 039生産関連事務の職業                         | 12           | 17            | 0.71            | 376          | 289           | 1.30            |
| 040営業・販売関連事務の職業                      | 5            | 9             | 0.56            | 339          | 383           | 0.89            |
| 042運輸・郵便事務の職業                        | 4            | 3             | 1.33            | 306          | 75            | 4.08            |
| 043コンピュータ等事務用機器操作の職業                 | 2            | 25            | 0.08            | 565          | 799           | 0.71            |
| <b>07販売・営業の職業</b>                    | 134          | 94            | 1.43            | 2,297        | 2,379         | 0.97            |
| 044小売店・卸売店店長                         |              |               | --              | 1            | 16            | 0.06            |
| 045販売員                               | 132          | 81            | 1.63            | 2,071        | 2,047         | 1.01            |
| 046商品仕入・再生資源卸売の職業                    |              |               | --              | 14           | 4             | 3.50            |
| 047販売類似の職業                           |              | 0             | --              | 15           | 50            | 0.30            |
| 048営業の職業                             | 2            | 13            | 0.15            | 196          | 262           | 0.75            |
| <b>08福祉・介護の職業</b>                    | 564          | 95            | 5.94            | 12,947       | 2,708         | 4.78            |
| 049福祉・介護の専門的職業                       | 145          | 28            | 5.18            | 2,434        | 886           | 2.75            |
| 050施設介護の職業                           | 328          | 62            | 5.29            | 7,332        | 1,618         | 4.53            |
| 051訪問介護の職業                           | 91           | 5             | 18.20           | 3,181        | 204           | 15.59           |
| <b>09サービスの職業</b>                     | 84           | 129           | 0.65            | 14,810       | 4,358         | 3.40            |
| 052家庭生活支援サービスの職業                     | 2            | 0             | --              | 141          | 35            | 4.03            |
| 053理容師、美容師、美容関連サービスの職業               | 4            | 12            | 0.33            | 860          | 299           | 2.88            |
| 054浴場・クリーニングの職業                      | 7            |               | --              | 111          | 30            | 3.70            |
| 055飲食物調理の職業                          | 37           | 60            | 0.62            | 9,993        | 1,909         | 5.23            |
| 056接客・給仕の職業                          | 17           | 24            | 0.71            | 2,570        | 1,054         | 2.44            |
| 057居住施設・ビル等の管理の職業                    | 8            | 18            | 0.44            | 687          | 698           | 0.98            |
| 058その他のサービスの職業                       | 9            | 15            | 0.60            | 448          | 333           | 1.35            |
| <b>10警備・保安の職業</b>                    | 83           | 19            | 4.37            | 2,893        | 568           | 5.09            |
| <b>11農林漁業の職業</b>                     | 1            | 6             | 0.17            | 184          | 196           | 0.94            |
| <b>12製造・修理・塗装・製図等の職業</b>             | 62           | 60            | 1.03            | 2,051        | 1,604         | 1.28            |
| 067生産設備オペレーター（金属製品）                  |              | 1             | 0.00            | 7            | 19            | 0.37            |
| 069生産設備オペレーター（金属製品・食料品等を除く）          | 2            | 1             | 2.00            | 32           | 32            | 1.00            |
| 070機械組立設備オペレーター                      |              | 0             | --              | 5            | 10            | 0.50            |
| 071製品製造・加工処理工（金属製品）                  | 4            | 5             | 0.80            | 246          | 222           | 1.11            |
| 072製品製造・加工処理工（食料品等）                  | 19           | 9             | 2.11            | 585          | 362           | 1.62            |
| 073製品製造・加工処理工（金属製品・食料品等を除く）          | 20           | 21            | 0.95            | 671          | 383           | 1.75            |
| 074機械組立工                             | 2            | 5             | 0.40            | 150          | 150           | 1.00            |
| 075機械整備・修理工                          | 6            | 8             | 0.75            | 100          | 101           | 0.99            |
| 076製品検査工（金属製品）                       | 3            |               | --              | 27           | 27            | 1.00            |
| 078製品検査工（金属製品・食料品等を除く）               | 6            | 2             | 3.00            | 94           | 39            | 2.41            |
| 079機械検査工                             |              |               | --              | 28           | 22            | 1.27            |
| 080生産関連の職業（塗装・製図を含む）                 |              | 6             | 0.00            | 73           | 194           | 0.38            |
| <b>13配送・輸送・機械運転の職業</b>               | 61           | 71            | 0.86            | 2,705        | 1,674         | 1.62            |
| 082配送・集荷の職業                          | 13           | 23            | 0.57            | 629          | 531           | 1.18            |
| 083貨物自動車運転の職業                        | 3            | 8             | 0.38            | 188          | 101           | 1.86            |
| 084バス運転の職業                           | 15           | 10            | 1.50            | 235          | 153           | 1.54            |
| 085乗用車運転の職業                          | 29           | 20            | 1.45            | 1,342        | 598           | 2.24            |
| 088その他の輸送の職業                         |              | 2             | 0.00            | 112          | 117           | 0.96            |
| 089施設機械設備操作・建設機械運転の職業                | 1            | 7             | 0.14            | 154          | 142           | 1.08            |
| <b>14建設・土木・電気工事の職業</b>               | 1            | 4             | 0.25            | 120          | 162           | 0.74            |
| 090建設躯体工事の職業                         |              | 0             | --              | 17           | 16            | 1.06            |
| 091建設の職業（建設躯体工事の職業を除く）               | 1            | 1             | 1.00            | 45           | 63            | 0.71            |
| 092土木の職業                             |              |               | --              | 45           | 31            | 1.45            |
| 094電気・通信工事の職業                        |              | 3             | 0.00            | 13           | 51            | 0.25            |
| <b>15運搬・清掃・包装・選別等の職業</b>             | 101          | 417           | 0.24            | 9,570        | 12,011        | 0.80            |
| 095荷役・運搬作業員                          | 14           | 37            | 0.38            | 964          | 981           | 0.98            |
| 096清掃・洗浄作業員                          | 51           | 105           | 0.49            | 5,736        | 3,289         | 1.74            |
| 097包装作業員                             | 2            | 19            | 0.11            | 603          | 699           | 0.86            |
| 098選別・ピッキング作業員                       | 8            | 71            | 0.11            | 722          | 1,100         | 0.66            |
| 099その他の運搬・清掃・包装・選別等の職業（IT関連計）        | 26           | 185           | 0.14            | 1,545        | 5,942         | 0.26            |
| （福祉関連計）                              | 2            | 39            | 0.05            | 1,023        | 1,765         | 0.58            |
| （介護関連計）                              | 812          | 154           | 5.27            | 16,601       | 4,124         | 4.03            |
| （介護関連小計）                             | 563          | 84            | 6.70            | 12,976       | 2,382         | 5.45            |

- ※1 常用とは、雇用契約において雇用期間の定めがないか、又は4ヶ月以上の雇用期間が定められているもの（季節労働を除く。）をいう。
- ※2 フルタイムとは、パートタイム以外のものをいう。 ※3 パートタイムとは、1週間の所定労働時間が当該事業所において、同様の業務に従事する通常の労働者の所定労働時間に比べ短いものをいう。
- ※4 令和5年4月改定の「厚生労働省編職業分類」に基づく区分。 ※5 有効求人はハローワークに申し込まれた求人（常用）の総数で、有効求職者は求職（常用）の申込みをしている人の総数。
- ※6 有効求職者数には、ハローワークに来所せず、オンライン上で求職登録した求職者数が含まれる。

# 職業別求人賃金と求職者希望賃金の状況 常用フルタイム

| 令和7年11月内容                            | ハローワーク泉大津 |         |         | 大阪労働局   |         |         |
|--------------------------------------|-----------|---------|---------|---------|---------|---------|
|                                      | 求人賃金      |         | 求職希望賃金  | 求人賃金    |         | 求職希望賃金  |
|                                      | 下限        | 上限      |         | 下限      | 上限      |         |
| <b>職業計</b>                           | 252,786   | 331,758 | 248,141 | 243,389 | 311,861 | 247,638 |
| <b>01管理的職業</b>                       | 287,365   | 369,436 | 200,000 | 275,097 | 347,556 | 336,250 |
| <b>02研究・技術の職業</b>                    | 274,915   | 414,380 | 275,455 | 266,373 | 425,109 | 274,041 |
| 006開発技術者                             | 202,625   | 301,875 | 200,000 | 254,032 | 415,409 | 273,971 |
| 007製造技術者                             | 294,364   | 393,845 | 263,333 | 254,444 | 381,153 | 250,506 |
| 008建築・土木・測量技術者                       | 282,524   | 458,604 | --      | 302,124 | 459,889 | 312,353 |
| 009情報処理・通信技術者（ソフトウェア開発）              | --        | --      | 260,000 | 256,781 | 429,141 | 263,242 |
| 010情報処理・通信技術者（ソフトウェア開発を除く）           | --        | --      | 383,333 | 245,812 | 401,232 | 289,000 |
| <b>03法務・経営・文化芸術等の専門的職業</b>           | 192,500   | 325,000 | 217,143 | 231,714 | 321,573 | 254,352 |
| 016美術家、写真家、映像撮影者                     | --        | --      | --      | 211,060 | 259,960 | 239,286 |
| 017デザイナー                             | 200,000   | 350,000 | 190,000 | 233,354 | 324,725 | 247,656 |
| 012～015.018～020その他の法務・経営・文化芸術等の専門的職業 | 185,000   | 300,000 | 237,500 | 234,290 | 330,003 | 260,000 |
| <b>04医療・看護・保健の職業</b>                 | 285,324   | 350,275 | 256,842 | 258,218 | 309,051 | 279,246 |
| 021医師、歯科医師、獣医師、薬剤師                   | 297,580   | 347,064 | --      | 356,566 | 483,131 | 360,571 |
| 022保健師、助産師                           | 270,050   | 339,350 | --      | 272,903 | 321,534 | 263,125 |
| 023看護師、准看護師                          | 260,563   | 311,950 | 253,571 | 274,428 | 321,701 | 300,865 |
| 024医療技術者                             | 315,129   | 393,469 | 266,667 | 261,419 | 314,533 | 258,600 |
| 025栄養士、管理栄養士                         | --        | --      | 250,000 | 219,849 | 258,093 | 224,894 |
| 026あん摩マッサージ指圧師、はり師、きゅう師、柔道整復師        | --        | --      | 280,000 | 246,820 | 351,129 | 250,690 |
| 028保健医療関係助手                          | 191,550   | 227,050 | --      | 203,396 | 233,836 | 214,444 |
| <b>05保育・教育の職業</b>                    | 264,321   | 361,179 | 232,000 | 228,176 | 261,531 | 243,598 |
| 030学童保育等指導員、保育補助者、家庭的保育者             | --        | --      | --      | 213,064 | 232,944 | 209,167 |
| 029.031.032その他の保育・教育の職業              | 264,321   | 361,179 | 232,000 | 228,677 | 262,477 | 248,606 |
| <b>06事務的職業</b>                       | 223,088   | 265,396 | 224,533 | 219,970 | 275,333 | 231,005 |
| 033総務・人事・企画事務の職業                     | 256,281   | 281,656 | 293,750 | 229,721 | 291,208 | 277,393 |
| 034一般事務・秘書・受付の職業                     | 201,456   | 233,625 | 207,451 | 210,550 | 253,494 | 218,686 |
| 035その他の総務等事務の職業                      | --        | --      | 200,000 | 221,378 | 306,747 | 229,091 |
| 036電話・インターネットによる応接事務の職業              | 200,000   | 250,000 | 225,000 | 248,615 | 391,826 | 232,184 |
| 037医療・介護事務の職業                        | 188,823   | 210,229 | 250,000 | 205,744 | 243,649 | 207,006 |
| 038会計事務の職業                           | 247,712   | 323,462 | 216,000 | 228,880 | 291,987 | 246,074 |
| 039生産関連事務の職業                         | 241,732   | 297,472 | 250,000 | 221,320 | 292,417 | 255,169 |
| 040営業・販売関連事務の職業                      | 225,000   | 297,500 | 365,000 | 221,452 | 276,723 | 248,555 |
| 042運輸・郵便事務の職業                        | 292,318   | 346,349 | --      | 251,818 | 308,810 | 237,143 |
| 043コンピュータ等事務用機器操作の職業                 | --        | --      | 225,000 | 226,628 | 285,498 | 218,873 |
| <b>07販売・営業の職業</b>                    | 232,160   | 345,126 | 234,348 | 238,572 | 309,090 | 275,319 |
| 044小売店・卸売店店長                         | --        | --      | --      | 239,676 | 301,872 | 250,000 |
| 045販売員                               | 210,198   | 260,800 | 210,909 | 227,484 | 286,448 | 227,716 |
| 046商品仕入・再生資源卸売の職業                    | 220,000   | 280,000 | --      | 234,782 | 284,649 | 258,571 |
| 047販売類似の職業                           | 280,000   | 330,000 | --      | 242,102 | 304,807 | 274,250 |
| 048営業の職業                             | 233,532   | 360,273 | 255,833 | 243,484 | 319,920 | 300,538 |
| <b>08福祉・介護の職業</b>                    | 239,537   | 293,907 | 219,524 | 246,869 | 278,395 | 234,516 |
| 049福祉・介護の専門的職業                       | 248,188   | 320,152 | 215,455 | 260,858 | 295,651 | 236,812 |
| 050施設介護の職業                           | 230,806   | 272,723 | 228,750 | 233,300 | 260,921 | 232,532 |
| 051訪問介護の職業                           | 243,911   | 271,833 | 205,000 | 238,682 | 270,782 | 237,576 |
| <b>09サービスの職業</b>                     | 278,667   | 450,667 | 239,091 | 246,919 | 293,200 | 239,858 |
| 052家庭生活支援サービスの職業                     | --        | --      | --      | --      | --      | 180,000 |
| 053理容師、美容師、美容関連サービスの職業               | 200,000   | 375,000 | 350,000 | 248,837 | 288,335 | 229,882 |
| 054浴場・クリーニングの職業                      | 220,000   | 350,000 | --      | 230,594 | 299,375 | 200,000 |
| 055飲食物調理の職業                          | 300,000   | 300,000 | 206,000 | 249,050 | 300,100 | 255,105 |
| 056接客・給仕の職業                          | 303,000   | 501,000 | 250,000 | 247,036 | 299,005 | 234,334 |
| 057居住施設・ビル等の管理の職業                    | --        | --      | 300,000 | 213,910 | 237,180 | 211,566 |
| 058その他のサービスの職業                       | --        | --      | 200,000 | 232,804 | 273,322 | 256,753 |
| <b>10管備・保安の職業</b>                    | 204,250   | 265,167 | 233,333 | 212,478 | 237,945 | 221,232 |
| <b>11農林漁業の職業</b>                     | 250,000   | 350,000 | --      | 235,538 | 322,529 | 233,568 |
| <b>12製造・修理・塗装・製図等の職業</b>             | 225,285   | 317,903 | 261,053 | 224,992 | 311,525 | 240,915 |
| 067生産設備オペレーター（金属製品）                  | --        | --      | 350,000 | 217,410 | 302,000 | 250,000 |
| 069生産設備オペレーター（金属製品・食料品等を除く）          | --        | --      | --      | 209,575 | 256,789 | 255,000 |
| 070機械組立設備オペレーター                      | --        | --      | --      | 213,751 | 249,155 | 266,364 |
| 071製品製造・加工処理工（金属製品）                  | 233,142   | 323,950 | 283,333 | 224,592 | 310,903 | 251,059 |
| 072製品製造・加工処理工（食料品等）                  | 241,667   | 295,000 | 266,000 | 227,431 | 297,045 | 230,678 |
| 073製品製造・加工処理工（金属製品・食料品等を除く）          | 222,700   | 341,750 | 177,500 | 219,174 | 285,684 | 226,032 |
| 074機械組立工                             | 241,667   | 333,333 | 270,000 | 218,611 | 307,380 | 224,935 |
| 075機械整備・修理工                          | 215,143   | 334,286 | 230,000 | 229,852 | 322,000 | 260,667 |
| 076製品検査工（金属製品）                       | 196,200   | 250,000 | --      | 216,524 | 311,017 | 222,000 |
| 078製品検査工（金属製品・食料品等を除く）               | 208,320   | 210,000 | --      | 220,993 | 251,773 | 280,000 |
| 079機械検査工                             | --        | --      | 150,000 | 234,171 | 312,153 | 228,333 |
| 080生産関連の職業（塗装・製図を含む）                 | 201,600   | 278,500 | 360,000 | 235,964 | 365,465 | 255,875 |
| <b>13配送・輸送・機械運転の職業</b>               | 258,050   | 328,508 | 270,968 | 254,687 | 314,408 | 263,908 |
| 082配送・集荷の職業                          | 239,750   | 333,228 | 269,167 | 241,411 | 289,828 | 260,039 |
| 083貨物自動車運転の職業                        | 288,559   | 344,103 | 306,250 | 281,903 | 360,676 | 294,662 |
| 084バス運転の職業                           | 254,000   | 348,000 | 190,000 | 257,810 | 286,792 | 262,128 |
| 085乗用車運転の職業                          | 190,800   | 197,200 | 237,500 | 217,167 | 240,888 | 260,567 |
| 088その他の輸送の職業                         | 281,960   | 281,960 | 295,000 | 242,996 | 273,161 | 234,531 |
| 089施設機械設備操作・建設機械運転の職業                | 221,200   | 361,200 | 266,667 | 230,096 | 300,519 | 250,571 |
| <b>14建設・土木・電気工事の職業</b>               | 263,918   | 378,923 | 255,000 | 254,545 | 376,781 | 278,406 |
| 090建設躯体工事の職業                         | 260,600   | 351,850 | --      | 257,839 | 390,260 | 288,696 |
| 091建設の職業（建設躯体工事の職業を除く）               | 236,137   | 384,747 | 260,000 | 248,716 | 381,885 | 275,893 |
| 092土木の職業                             | 286,163   | 395,675 | 250,000 | 257,825 | 366,225 | 277,727 |
| 094電気・通信工事の職業                        | 292,000   | 364,000 | 250,000 | 259,145 | 369,356 | 276,216 |
| <b>15運搬・清掃・包装・選別等の職業</b>             | 212,029   | 256,445 | 202,308 | 221,555 | 257,844 | 211,805 |
| 095荷役・運搬作業員                          | 198,692   | 213,564 | 212,222 | 222,360 | 250,131 | 218,804 |
| 096清掃・洗浄作業員                          | 195,799   | 263,328 | 130,000 | 218,169 | 256,607 | 199,667 |
| 097包装作業員                             | --        | --      | --      | 225,432 | 275,507 | 202,143 |
| 098選別・ピッキング作業員                       | 203,325   | 227,776 | 200,000 | 216,651 | 242,140 | 207,381 |
| 099その他の運搬・清掃・包装・選別等の職業（ＩＴ関連計）        | 234,500   | 299,500 | 190,000 | 224,281 | 282,054 | 213,070 |
| （福祉関連計）                              | 287,473   | 383,545 | 274,375 | 250,421 | 407,719 | 263,559 |
| （介護関連小計）                             | 261,184   | 320,871 | 236,571 | 250,347 | 286,757 | 259,152 |
|                                      | 239,857   | 293,597 | 216,471 | 242,553 | 274,218 | 234,403 |

※1 常用とは、雇用契約において雇用期間の定めがないか、又は4ヶ月以上の雇用期間が定められているもの（季節労働を除く。）をいう。

※2 フルタイムとは、パートタイム以外のものをいう。 ※3 パートタイムとは、1週間の所定労働時間が当該事業所において、同様の業務に従事する通常の労働者の所定労働時間に比べ短いものをいう。

※4 令和5年4月改定の「厚生労働省編職業分類」に基づく区分。 ※5 求人賃金は、当月にハローワークで受理した求人票（常用）に記載された賃金の上限・下限の各平均額（月額）です。（単位：円）

※6 求職希望賃金は、当月にハローワークに登録された方（常用）の希望賃金額の平均額（月額）です。（単位：円）



# 職業別求人賃金と求職者希望賃金の状況 常用パートタイム

| 令和7年11月内容                            | ハローワーク泉大津 |       |        | 大阪労働局 |       |        |
|--------------------------------------|-----------|-------|--------|-------|-------|--------|
|                                      | 求人賃金      |       | 求職希望賃金 | 求人賃金  |       | 求職希望賃金 |
|                                      | 下限        | 上限    |        | 下限    | 上限    |        |
| <b>職業計</b>                           | 1,484     | 1,726 | 1,206  | 1,314 | 1,434 | 1,234  |
| <b>01管理的職業</b>                       | --        | --    | --     | 1,230 | 1,230 | 1,759  |
| <b>02研究・技術の職業</b>                    | 1,177     | 1,177 | 1,433  | 1,519 | 2,000 | 1,410  |
| 006開発技術者                             | --        | --    | --     | 1,360 | 1,800 | 1,425  |
| 007製造技術者                             | 1,177     | 1,177 | 1,177  | 1,423 | 1,666 | 1,240  |
| 008建築・土木・測量技術者                       | --        | --    | --     | 1,750 | 2,577 | 1,470  |
| 009情報処理・通信技術者（ソフトウェア開発）              | --        | --    | 1,600  | 1,241 | 1,546 | 1,518  |
| 010情報処理・通信技術者（ソフトウェア開発を除く）           | --        | --    | --     | 1,775 | 1,875 | 1,575  |
| <b>03法務・経営・文化芸術等の専門的職業</b>           | 1,559     | 1,669 | --     | 1,332 | 1,612 | 1,397  |
| 016美術家、写真家、映像撮影者                     | --        | --    | --     | 1,211 | 1,494 | 1,326  |
| 017デザイナー                             | --        | --    | --     | 1,230 | 1,526 | 1,300  |
| 012～015,018～020その他の法務・経営・文化芸術等の専門的職業 | 1,559     | 1,669 | --     | 1,465 | 1,729 | 1,477  |
| <b>04医療・看護・保健の職業</b>                 | 1,878     | 2,225 | 1,607  | 1,790 | 2,033 | 1,613  |
| 021医師、歯科医師、獣医師、薬剤師                   | 2,140     | 2,580 | --     | 2,501 | 3,085 | 2,100  |
| 022保健師、助産師                           | --        | --    | 1,800  | 1,910 | 2,067 | 1,740  |
| 023看護師、准看護師                          | 1,698     | 1,903 | 1,578  | 1,705 | 1,867 | 1,633  |
| 024医療技術者                             | 1,987     | 2,410 | 3,000  | 1,903 | 2,190 | 1,600  |
| 025栄養士、管理栄養士                         | --        | --    | --     | 1,354 | 1,449 | 1,263  |
| 026あん摩マッサージ指圧師、はり師、きゅう師、柔道整復師        | 1,350     | 1,600 | --     | 1,476 | 1,911 | 1,389  |
| 028保健医療関係助手                          | 1,209     | 1,214 | 1,177  | 1,243 | 1,302 | 1,177  |
| <b>05保育・教育の職業</b>                    | 1,426     | 1,716 | --     | 1,320 | 1,514 | 1,253  |
| 030学童保育等指導員、保育補助者、家庭的保育者             | 1,384     | 1,448 | --     | 1,246 | 1,328 | 1,202  |
| 029,031,032その他の保育・教育の職業              | 1,430     | 1,744 | --     | 1,336 | 1,554 | 1,273  |
| <b>06事務的職業</b>                       | 1,226     | 1,299 | 1,192  | 1,239 | 1,343 | 1,211  |
| 033総務・人事・企画事務の職業                     | 1,214     | 1,300 | 1,211  | 1,246 | 1,371 | 1,246  |
| 034一般事務・秘書・受付の職業                     | 1,190     | 1,264 | 1,193  | 1,220 | 1,311 | 1,202  |
| 035その他の総務等事務の職業                      | 1,200     | 1,200 | 1,177  | 1,239 | 1,337 | 1,178  |
| 036電話・インターネットによる応接事務の職業              | --        | --    | 1,177  | 1,288 | 1,565 | 1,252  |
| 037医療・介護事務の職業                        | 1,254     | 1,349 | 1,273  | 1,231 | 1,327 | 1,193  |
| 038会計事務の職業                           | --        | --    | 1,177  | 1,293 | 1,383 | 1,233  |
| 039生産関連事務の職業                         | 1,270     | 1,270 | 1,200  | 1,184 | 1,260 | 1,214  |
| 040営業・販売関連事務の職業                      | --        | --    | 1,400  | 1,258 | 1,380 | 1,276  |
| 042運輸・郵便事務の職業                        | 1,300     | 1,300 | 1,177  | 1,222 | 1,388 | 1,177  |
| 043コンピュータ等事務用機器操作の職業                 | --        | --    | 1,177  | 1,209 | 1,333 | 1,209  |
| <b>07販売・営業の職業</b>                    | 1,217     | 1,274 | 1,177  | 1,224 | 1,357 | 1,216  |
| 044小売店・卸売店店長                         | --        | --    | --     | --    | --    | 2,000  |
| 045販売員                               | 1,217     | 1,274 | 1,192  | 1,215 | 1,351 | 1,206  |
| 046商品仕入・再生資源卸売の職業                    | --        | --    | --     | 1,177 | 1,177 | --     |
| 047販売類似の職業                           | --        | --    | --     | 1,180 | 1,210 | 1,177  |
| 048営業の職業                             | --        | --    | 1,177  | 1,315 | 1,446 | 1,304  |
| <b>08福祉・介護の職業</b>                    | 1,395     | 1,693 | 1,177  | 1,333 | 1,485 | 1,241  |
| 049福祉・介護の専門的職業                       | 1,482     | 1,858 | 1,177  | 1,334 | 1,491 | 1,258  |
| 050施設介護の職業                           | 1,324     | 1,554 | 1,201  | 1,279 | 1,364 | 1,227  |
| 051訪問介護の職業                           | 1,413     | 1,760 | --     | 1,465 | 1,782 | 1,279  |
| <b>09サービスの職業</b>                     | 1,249     | 1,286 | 1,177  | 1,197 | 1,260 | 1,201  |
| 052家庭生活支援サービスの職業                     | 1,300     | 1,700 | --     | 1,312 | 1,385 | 1,214  |
| 053理容師、美容師、美容関連サービスの職業               | --        | --    | --     | 1,264 | 1,493 | 1,293  |
| 054浴場・クリーニングの職業                      | 1,180     | 1,180 | --     | 1,220 | 1,290 | 1,295  |
| 055飲食物調理の職業                          | 1,186     | 1,193 | 1,177  | 1,187 | 1,234 | 1,177  |
| 056接客・給仕の職業                          | 1,195     | 1,195 | 1,200  | 1,182 | 1,231 | 1,230  |
| 057居住施設・ビル等の管理の職業                    | 1,367     | 1,370 | --     | 1,200 | 1,208 | 1,183  |
| 058その他のサービスの職業                       | 1,193     | 1,260 | --     | 1,235 | 1,335 | 1,249  |
| <b>10警備・保安の職業</b>                    | 1,193     | 1,378 | 1,177  | 1,216 | 1,282 | 1,177  |
| <b>11農林漁業の職業</b>                     | 1,200     | 1,200 | 1,177  | 1,222 | 1,349 | 1,179  |
| <b>12製造・修理・塗装・製図等の職業</b>             | 1,192     | 1,326 | 1,177  | 1,202 | 1,308 | 1,243  |
| 067生産設備オペレーター（金属製品）                  | --        | --    | --     | 1,300 | 1,500 | 1,207  |
| 069生産設備オペレーター（金属製品・食料品等を除く）          | --        | --    | --     | 1,250 | 1,550 | 1,233  |
| 070機械組立設備オペレーター                      | --        | --    | --     | --    | --    | 1,177  |
| 071製品製造・加工処理工（金属製品）                  | --        | --    | 1,200  | 1,195 | 1,353 | 1,213  |
| 072製品製造・加工処理工（食料品等）                  | 1,177     | 1,177 | 1,189  | 1,207 | 1,273 | 1,235  |
| 073製品製造・加工処理工（金属製品・食料品等を除く）          | 1,189     | 1,589 | 1,189  | 1,178 | 1,276 | 1,177  |
| 074機械組立工                             | 1,177     | 1,200 | 1,177  | 1,211 | 1,254 | 1,188  |
| 075機械整備・修理工                          | --        | --    | 1,177  | 1,231 | 1,384 | 1,321  |
| 076製品検査工（金属製品）                       | 1,250     | 1,350 | --     | 1,215 | 1,285 | 1,179  |
| 078製品検査工（金属製品・食料品等を除く）               | 1,189     | 1,264 | --     | 1,180 | 1,240 | 1,350  |
| 079機械検査工                             | --        | --    | --     | 1,234 | 1,401 | 1,177  |
| 080生産関連の職業（塗装・製図を含む）                 | --        | --    | --     | 1,334 | 1,531 | 1,466  |
| <b>13配送・輸送・機械運転の職業</b>               | 1,254     | 1,274 | 1,195  | 1,242 | 1,317 | 1,195  |
| 082配送・集荷の職業                          | 1,252     | 1,252 | 1,177  | 1,281 | 1,378 | 1,208  |
| 083貨物自動車運転の職業                        | 1,500     | 1,500 | 1,450  | 1,299 | 1,426 | 1,221  |
| 084バス運転の職業                           | 1,214     | 1,257 | 1,192  | 1,280 | 1,298 | 1,197  |
| 085乗用車運転の職業                          | 1,234     | 1,257 | 1,177  | 1,222 | 1,291 | 1,184  |
| 086その他の自動車運転の職業                      | --        | --    | --     | 1,243 | 1,342 | 1,177  |
| 088その他の輸送の職業                         | --        | --    | --     | 1,347 | 1,421 | 1,224  |
| 089施設機械設備操作・建設機械運転の職業                | --        | --    | --     | 1,177 | 1,261 | 1,187  |
| <b>14建設・土木・電気工事の職業</b>               | --        | --    | 1,200  | 1,419 | 1,715 | 1,246  |
| 090建設躯体工事の職業                         | --        | --    | --     | 1,538 | 2,307 | 1,589  |
| 091建設の職業（建設躯体工事の職業を除く）               | --        | --    | --     | 1,339 | 1,542 | 1,197  |
| 092土木の職業                             | --        | --    | --     | 1,425 | 1,805 | 1,259  |
| 094電気・通信工事の職業                        | --        | --    | 1,200  | 1,606 | 1,886 | 1,200  |
| <b>15運搬・清掃・包装・選別等の職業</b>             | 1,293     | 1,353 | 1,177  | 1,195 | 1,229 | 1,177  |
| 095荷役・運搬作業員                          | 1,179     | 1,214 | 1,191  | 1,220 | 1,287 | 1,186  |
| 096清掃・洗浄作業員                          | 1,354     | 1,427 | 1,177  | 1,197 | 1,224 | 1,177  |
| 097包装作業員                             | --        | --    | 1,177  | 1,186 | 1,236 | 1,177  |
| 098選別・ピッキング作業員                       | --        | --    | 1,195  | 1,195 | 1,259 | 1,181  |
| 099その他の運搬・清掃・包装・選別等の職業（ＩＴ関連計）        | 1,206     | 1,247 | 1,177  | 1,181 | 1,221 | 1,177  |
| （福祉関連計）                              | --        | --    | 1,326  | 1,250 | 1,441 | 1,293  |
| （福祉関連計）                              | 1,598     | 1,921 | 1,401  | 1,432 | 1,594 | 1,413  |
| （介護関連小計）                             | 1,394     | 1,693 | 1,181  | 1,333 | 1,484 | 1,237  |

- ※1 常用とは、雇用契約において雇用期間の定めがないか、又は4ヶ月以上の雇用期間が定められているもの（季節労働を除く。）をいう。
- ※2 フルタイムとは、パートタイム以外のものをいう。 ※3 パートタイムとは、1週間の所定労働時間が当該事業所において、同様の業務に従事する通常の労働者の所定労働時間に比べ短いものをいう。
- ※4 令和5年4月改定の「厚生労働省編職業分類」に基づく区分。 ※5 求人賃金は、当月にハローワークで受理した求人票（常用）に記載された賃金の上限・下限の各平均額（時間額）です。（単位：円）
- ※6 求職希望賃金は、当月にハローワークに登録された方（常用）の希望賃金額の平均額（時間額）です。（単位：円）

# 中途採用者採用時賃金情報（令和7年7月～令和7年9月）

（単位：千円）

ハローワーク泉大津管内

|        |                           | 年齢計 | 19歳 | 20歳<br>24歳 | 25歳<br>29歳 | 30歳<br>34歳 | 35歳<br>39歳 | 40歳<br>44歳 | 45歳<br>49歳 | 50歳<br>54歳 | 55歳<br>59歳 | 60歳<br>64歳 | 65歳 |
|--------|---------------------------|-----|-----|------------|------------|------------|------------|------------|------------|------------|------------|------------|-----|
| 計      |                           | 250 | 210 | 216        | 243        | 250        | 258        | 248        | 280        | 272        | 265        | 280        | 206 |
| 職業別    | 管 理 的 職 業                 | 340 | 243 | 186        | —          | 215        | 420        | 424        | 326        | 530        | 549        | 304        | 240 |
|        | 専 門 的 ・ 技 術 的 職 業         | 256 | 215 | 218        | 246        | 276        | 247        | 253        | 315        | 266        | 246        | 237        | 237 |
|        | 事 務 的 職 業                 | 250 | 174 | 196        | 234        | 238        | 230        | 216        | 212        | 287        | 345        | 461        | 216 |
|        | 販 売 の 職 業                 | 274 | —   | 232        | 257        | 257        | 301        | 293        | 390        | 279        | 289        | 208        | —   |
|        | サ ー ビ ス の 職 業             | 228 | 201 | 205        | 217        | 217        | 286        | 235        | 254        | 226        | 229        | 200        | 167 |
|        | 保 安 の 職 業                 | 213 | —   | 190        | 200        | 245        | —          | 200        | —          | 280        | 205        | 270        | 120 |
|        | 農 林 漁 業 の 職 業             | 145 | —   | 148        | —          | 145        | —          | —          | —          | —          | —          | —          | 142 |
|        | 生 産 工 程 の 職 業             | 250 | 231 | 229        | 240        | 240        | 243        | 227        | 252        | 301        | 319        | 328        | —   |
|        | 輸 送 ・ 機 械 運 転 の 職 業       | 258 | 220 | 235        | 343        | 265        | 253        | 270        | 270        | 293        | 254        | 248        | 205 |
|        | 建 設 ・ 採 掘 の 職 業           | 251 | 187 | 213        | 233        | 258        | 325        | 238        | 321        | 244        | 349        | 590        | 250 |
|        | 運 搬 ・ 清 掃 ・ 包 装 等 の 職 業   | 238 | 312 | 251        | 254        | 251        | 235        | 211        | 253        | 226        | 263        | 265        | 180 |
| 産業別    | 建 設 業                     | 254 | 197 | 218        | 247        | 246        | 272        | 254        | 305        | 244        | 319        | 373        | 282 |
|        | 製 造 業                     | 258 | 225 | 222        | 241        | 247        | 259        | 283        | 242        | 299        | 342        | 311        | 175 |
|        | 情 報 通 信 業                 | 261 | —   | 254        | 330        | 340        | 242        | —          | 226        | 320        | 253        | —          | —   |
|        | 運 輸 業 ， 郵 便 業             | 257 | 312 | 240        | 296        | 244        | 276        | 251        | 288        | 311        | 257        | 247        | 197 |
|        | 卸 売 業 ， 小 売 業             | 261 | 180 | 196        | 231        | 274        | 284        | 200        | 403        | 277        | 329        | 282        | 150 |
|        | 学術研究、専門・技術サービス業           | 204 | —   | 160        | 100        | 272        | 200        | 138        | 189        | 85         | 250        | —          | —   |
|        | 宿 泊 業 ， 飲 食 サ ー ビ ス 業     | 242 | 260 | 259        | 248        | 234        | 232        | 242        | 269        | 247        | 260        | 230        | 180 |
|        | 生活関連サービス業、娯楽業             | 192 | —   | 175        | 241        | —          | 100        | 207        | —          | —          | —          | —          | 215 |
|        | 教 育 ， 学 習 支 援 業           | 249 | —   | —          | 241        | 231        | 340        | 235        | —          | 147        | —          | —          | —   |
|        | 医 療 ， 福 祉                 | 242 | 227 | 216        | 234        | 259        | 231        | 246        | 271        | 232        | 239        | 275        | 208 |
|        | サ ー ビ ス 業<br>（他に分類されないもの） | 243 | 190 | 218        | 240        | 214        | 223        | 288        | 234        | 289        | 213        | 313        | 120 |
| 事業所規模別 | 4 人 以 下                   | 245 | 202 | 193        | 240        | 232        | 274        | 239        | 298        | 259        | 282        | 282        | 243 |
|        | 5 ～ 2 9 人                 | 253 | 194 | 211        | 238        | 256        | 263        | 243        | 286        | 306        | 253        | 282        | 206 |
|        | 3 0 ～ 9 9 人               | 245 | 214 | 224        | 247        | 239        | 242        | 233        | 278        | 270        | 284        | 187        | 203 |
|        | 1 0 0 ～ 2 9 9 人           | 238 | 243 | 215        | 220        | 230        | 234        | 233        | 244        | 239        | 278        | 268        | 174 |
|        | 3 0 0 ～ 4 9 9 人           | 246 | 211 | 195        | 214        | 258        | 284        | 315        | 301        | 212        | 239        | 410        | 185 |
|        | 5 0 0 ～ 9 9 9 人           | 296 | 260 | 269        | 291        | 315        | 301        | 281        | 267        | 283        | 258        | 783        | —   |
|        | 1 0 0 0 人 以 上             | 285 | 312 | 262        | 279        | 369        | 277        | 440        | —          | 205        | —          | 267        | —   |

※1 3ヶ月ごとにおける「雇用保険被保険者資格取得届」の賃金欄のデータを取りまとめたもの。

※2 雇用形態が常用であり、税込み額。毎月決まって支払われる各種手当（通勤手当等）を含む。パートタイマー、季節労働者、日雇労働者、派遣労働者、有期契約労働者は含まない。時間外手当、賞与など臨時の給与は含まない。

※3 平成23年6月改定の「厚生労働省編職業分類」に基づく区分。



# 中途採用者採用時賃金情報（令和7年7月～令和7年9月）

（単位：千円）

大阪労働局管内

|        |                           | 年齢計 | 19歳 | 20歳<br>24歳 | 25歳<br>29歳 | 30歳<br>34歳 | 35歳<br>39歳 | 40歳<br>44歳 | 45歳<br>49歳 | 50歳<br>54歳 | 55歳<br>59歳 | 60歳<br>64歳 | 65歳 |
|--------|---------------------------|-----|-----|------------|------------|------------|------------|------------|------------|------------|------------|------------|-----|
| 計      |                           | 271 | 207 | 231        | 257        | 276        | 288        | 299        | 296        | 295        | 292        | 288        | 229 |
| 職業別    | 管 理 的 職 業                 | 350 | 231 | 228        | 266        | 287        | 329        | 396        | 380        | 420        | 477        | 437        | 306 |
|        | 専 門 的 ・ 技 術 的 職 業         | 296 | 212 | 241        | 272        | 301        | 315        | 325        | 324        | 324        | 327        | 328        | 272 |
|        | 事 務 的 職 業                 | 279 | 215 | 231        | 257        | 278        | 297        | 303        | 304        | 318        | 326        | 318        | 241 |
|        | 販 売 の 職 業                 | 277 | 208 | 238        | 261        | 275        | 297        | 311        | 315        | 322        | 316        | 314        | 234 |
|        | サ ー ビ ス の 職 業             | 252 | 199 | 225        | 247        | 265        | 277        | 287        | 271        | 258        | 248        | 244        | 208 |
|        | 保 安 の 職 業                 | 218 | 216 | 231        | 238        | 242        | 255        | 226        | 242        | 227        | 235        | 217        | 179 |
|        | 農 林 漁 業 の 職 業             | 232 | 209 | 202        | 243        | 228        | 274        | 170        | 261        | 247        | 224        | 221        | 185 |
|        | 生 産 工 程 の 職 業             | 237 | 199 | 213        | 232        | 236        | 246        | 250        | 258        | 251        | 266        | 247        | 205 |
|        | 輸 送 ・ 機 械 運 転 の 職 業       | 261 | 232 | 241        | 262        | 264        | 259        | 274        | 268        | 274        | 257        | 248        | 220 |
|        | 建 設 ・ 採 掘 の 職 業           | 261 | 214 | 235        | 253        | 272        | 272        | 290        | 295        | 292        | 279        | 285        | 243 |
|        | 運 搬 ・ 清 掃 ・ 包 装 等 の 職 業   | 239 | 202 | 218        | 235        | 239        | 242        | 251        | 250        | 257        | 247        | 234        | 206 |
| 産業別    | 建 設 業                     | 277 | 213 | 236        | 257        | 274        | 286        | 311        | 310        | 328        | 320        | 334        | 253 |
|        | 製 造 業                     | 280 | 203 | 223        | 255        | 274        | 297        | 321        | 320        | 314        | 320        | 307        | 235 |
|        | 情 報 通 信 業                 | 320 | 218 | 244        | 286        | 311        | 348        | 391        | 384        | 409        | 487        | 438        | 257 |
|        | 運 輸 業 ， 郵 便 業             | 260 | 203 | 232        | 252        | 258        | 265        | 275        | 270        | 279        | 262        | 258        | 217 |
|        | 卸 売 業 ， 小 売 業             | 274 | 199 | 231        | 254        | 275        | 291        | 305        | 306        | 305        | 308        | 305        | 235 |
|        | 学術研究、専門・技術サービス業           | 291 | 214 | 234        | 268        | 299        | 320        | 323        | 330        | 347        | 345        | 368        | 287 |
|        | 宿 泊 業 ， 飲 食 サ ー ビ ス 業     | 247 | 190 | 223        | 244        | 257        | 264        | 268        | 283        | 264        | 281        | 251        | 207 |
|        | 生活関連サービス業、娯楽業             | 245 | 221 | 221        | 235        | 243        | 254        | 270        | 248        | 269        | 312        | 314        | 214 |
|        | 教 育 ， 学 習 支 援 業           | 274 | 174 | 232        | 258        | 272        | 292        | 274        | 300        | 307        | 294        | 341        | 413 |
|        | 医 療 ， 福 祉                 | 267 | 207 | 237        | 263        | 283        | 277        | 279        | 272        | 269        | 266        | 265        | 237 |
|        | サ ー ビ ス 業<br>（他に分類されないもの） | 253 | 220 | 227        | 244        | 257        | 271        | 283        | 284        | 277        | 274        | 248        | 198 |
| 事業所規模別 | 4 人 以 下                   | 266 | 223 | 235        | 254        | 269        | 275        | 282        | 283        | 284        | 288        | 278        | 228 |
|        | 5 ～ 2 9 人                 | 262 | 208 | 229        | 252        | 263        | 269        | 283        | 286        | 287        | 275        | 277        | 228 |
|        | 3 0 ～ 9 9 人               | 269 | 209 | 231        | 253        | 266        | 286        | 294        | 292        | 296        | 291        | 297        | 223 |
|        | 1 0 0 ～ 2 9 9 人           | 270 | 205 | 231        | 256        | 276        | 285        | 296        | 292        | 292        | 299        | 275        | 228 |
|        | 3 0 0 ～ 4 9 9 人           | 270 | 208 | 227        | 263        | 274        | 280        | 287        | 293        | 287        | 277        | 301        | 277 |
|        | 5 0 0 ～ 9 9 9 人           | 289 | 224 | 243        | 271        | 293        | 310        | 327        | 317        | 318        | 351        | 334        | 240 |
|        | 1 0 0 0 人 以 上             | 291 | 177 | 223        | 263        | 309        | 342        | 364        | 339        | 323        | 308        | 276        | 226 |

※1 3ヶ月ごとにおける「雇用保険被保険者資格取得届」の賃金欄のデータを取りまとめたもの。

※2 雇用形態が常用であり、税込み額。毎月決まって支払われる各種手当（通勤手当等）を含む。パートタイマー、季節労働者、日雇労働者、派遣労働者、有期契約労働者は含まない。時間外手当、賞与など臨時の給与は含まない。

※3 平成23年6月改定の「厚生労働省編職業分類」に基づく区分。

令和7年3月新規学校卒業者初任給情報（確定版）

（単位：人、千円）

|                            |                   | ハローワーク泉大津 |    |     |     |     |     |     |     | 大 阪 労 働 局 |     |       |     |       |     |        |     |
|----------------------------|-------------------|-----------|----|-----|-----|-----|-----|-----|-----|-----------|-----|-------|-----|-------|-----|--------|-----|
|                            |                   | 中学卒       |    | 高校卒 |     | 短大卒 |     | 大学卒 |     | 中学卒       |     | 高校卒   |     | 短大卒   |     | 大学卒    |     |
|                            |                   | 人数        | 賃金 | 人数  | 賃金  | 人数  | 賃金  | 人数  | 賃金  | 人数        | 賃金  | 人数    | 賃金  | 人数    | 賃金  | 人数     | 賃金  |
|                            | 総 計               | 0         | -- | 121 | 205 | 86  | 222 | 179 | 241 | 12        | 201 | 7,209 | 209 | 5,712 | 224 | 27,099 | 251 |
| 職<br>業<br>別                | 管理的職業             | 0         | -- | 1   | 181 | 0   | --  | 3   | 237 | 0         | --  | 132   | 211 | 69    | 234 | 543    | 278 |
|                            | 専門的・技術的職業         | 0         | -- | 49  | 200 | 38  | 228 | 91  | 245 | 2         | 204 | 1,267 | 218 | 1,931 | 230 | 8,082  | 255 |
|                            | 事務的職業             | 0         | -- | 15  | 203 | 12  | 219 | 41  | 243 | 0         | --  | 1,497 | 192 | 911   | 215 | 8,351  | 250 |
|                            | 販売の職業             | 0         | -- | 2   | 190 | 2   | 218 | 20  | 239 | 0         | --  | 553   | 208 | 645   | 223 | 5,458  | 253 |
|                            | サービスの職業           | 0         | -- | 10  | 219 | 31  | 217 | 14  | 221 | 1         | 180 | 915   | 218 | 1,726 | 222 | 3,145  | 243 |
|                            | 保安の職業             | 0         | -- | 0   | --  | 0   | --  | 0   | --  | 0         | --  | 33    | 233 | 22    | 242 | 93     | 233 |
|                            | 農林・漁業の職業          | 0         | -- | 1   | 150 | 0   | --  | 1   | 202 | 0         | --  | 28    | 215 | 7     | 206 | 4      | 216 |
|                            | 生産工程の職業           | 0         | -- | 32  | 205 | 1   | 200 | 7   | 230 | 2         | 200 | 1,919 | 208 | 223   | 216 | 684    | 232 |
|                            | 輸送・機械運転の職業        | 0         | -- | 3   | 192 | 0   | --  | 0   | --  | 0         | --  | 305   | 216 | 69    | 228 | 209    | 234 |
|                            | 建設・採掘の職業          | 0         | -- | 8   | 231 | 1   | 230 | 2   | 236 | 6         | 207 | 287   | 223 | 67    | 236 | 311    | 266 |
|                            | 運搬・清掃・包装等の職業      | 0         | -- | 0   | --  | 1   | 220 | 0   | --  | 1         | 185 | 273   | 211 | 42    | 204 | 219    | 227 |
| 産<br>業<br>別                | 建設業               | 0         | -- | 15  | 216 | 3   | 191 | 7   | 246 | 6         | 207 | 840   | 226 | 258   | 243 | 1,954  | 271 |
|                            | 製造業               | 0         | -- | 70  | 202 | 8   | 218 | 28  | 235 | 2         | 200 | 2,564 | 208 | 499   | 235 | 3,404  | 254 |
|                            | 情報通信業             | 0         | -- | 3   | 181 | 0   | --  | 1   | 184 | 0         | --  | 47    | 206 | 233   | 222 | 2,718  | 257 |
|                            | 運輸業、郵便業           | 0         | -- | 0   | --  | 1   | 243 | 13  | 259 | 3         | 198 | 1,012 | 192 | 305   | 199 | 1,498  | 222 |
|                            | 卸売業、小売業           | 0         | -- | 16  | 200 | 12  | 231 | 36  | 241 | 0         | --  | 865   | 207 | 1,099 | 219 | 5,830  | 248 |
|                            | 学術研究、専門・技術サービス業   | 0         | -- | 0   | --  | 2   | 209 | 6   | 232 | 0         | --  | 300   | 217 | 353   | 230 | 2,335  | 250 |
|                            | 宿泊業、飲食サービス業       | 0         | -- | 1   | 185 | 1   | 220 | 0   | --  | 0         | --  | 494   | 220 | 441   | 228 | 543    | 237 |
|                            | 生活関連サービス業、娯楽業     | 0         | -- | 1   | 196 | 17  | 200 | 0   | --  | 0         | --  | 98    | 207 | 747   | 217 | 326    | 246 |
|                            | 教育、学習支援業          | 0         | -- | 0   | --  | 11  | 234 | 6   | 234 | 0         | --  | 27    | 200 | 232   | 224 | 418    | 240 |
|                            | 医療、福祉             | 0         | -- | 8   | 218 | 29  | 233 | 77  | 245 | 1         | 180 | 216   | 212 | 936   | 230 | 3,106  | 250 |
|                            | サービス業（他に分類されないもの） | 0         | -- | 2   | 208 | 2   | 195 | 4   | 179 | 0         | --  | 565   | 208 | 476   | 218 | 1,806  | 242 |
| 事<br>業<br>所<br>規<br>模<br>別 | 4人以下              | 0         | -- | 5   | 228 | 3   | 213 | 2   | 204 | 0         | --  | 66    | 219 | 100   | 209 | 78     | 226 |
|                            | 5～29人             | 0         | -- | 17  | 212 | 23  | 207 | 16  | 229 | 8         | 203 | 469   | 212 | 780   | 220 | 1,106  | 237 |
|                            | 30～99人            | 0         | -- | 40  | 203 | 34  | 235 | 38  | 240 | 3         | 200 | 975   | 209 | 1,196 | 223 | 3,427  | 243 |
|                            | 100～299人          | 0         | -- | 11  | 196 | 6   | 208 | 16  | 232 | 0         | --  | 1,441 | 211 | 1,133 | 226 | 5,728  | 248 |
|                            | 300～499人          | 0         | -- | 13  | 199 | 9   | 223 | 36  | 242 | 0         | --  | 770   | 211 | 469   | 231 | 3,555  | 254 |
|                            | 500～999人          | 0         | -- | 1   | 180 | 4   | 223 | 52  | 245 | 0         | --  | 1,024 | 208 | 655   | 227 | 4,893  | 253 |
|                            | 1000人以上           | 0         | -- | 34  | 204 | 7   | 223 | 19  | 251 | 1         | 185 | 2,464 | 207 | 1,379 | 221 | 8,312  | 256 |

※1 令和7年3月から令和7年5月までの3ヶ月間の「雇用保険被保険者資格取得届」のデータのうち、被保険者となった年月日が令和7年3月1日～4月30日の間、被保険者となったことの原因が「新規学卒」であり、雇用形態がフルタイムの常用労働者に当たる「その他」の者を抽出し、さらに4月1日現在の年齢が15歳の者を中学校卒、18歳の者を高等学校卒、20歳の者を短期大学（高等専門学校を含む。）卒、22歳の者を大学卒とし、これらの年齢に該当する者を対象として作成したもの。

※2 雇用形態が常用であり、税込み額。毎月決まって支払われる各種手当（通勤手当等）を含む。パートタイマー、季節労働者は含まない。時間外手当、賞与など臨時の給与は含まない。

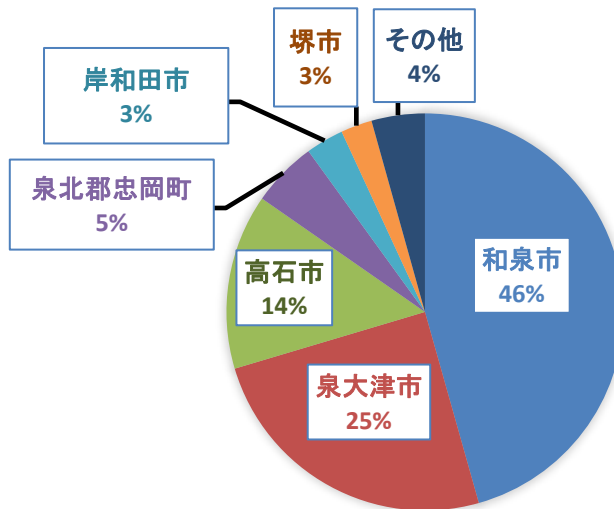
※3 平成23年6月改定の「厚生労働省編職業分類」に基づく区分。

## 有効求職者数の居住地別内訳

※泉大津所受理分のみ

| 居住地    | 2025年11月度 |
|--------|-----------|
| 和泉市    | 2,185     |
| 泉大津市   | 1,186     |
| 高石市    | 684       |
| 泉北郡忠岡町 | 256       |
| 岸和田市   | 148       |
| 堺市     | 122       |
| その他    | 208       |
| 計      | 4,789     |

※オンライン登録者を含む



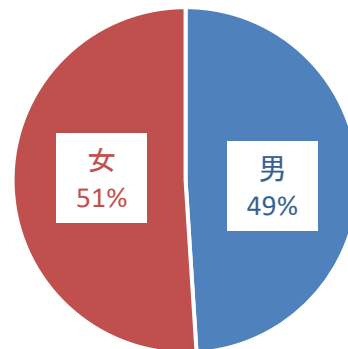
## 有効求職者数の男女別内訳

※泉大津所受理分のみ

| 性別 | 2025年11月度 |
|----|-----------|
| 男  | 2,344     |
| 女  | 2,441     |
| 計  | 4,789     |

※オンライン登録者を含む

※男女の計が合わない事もある

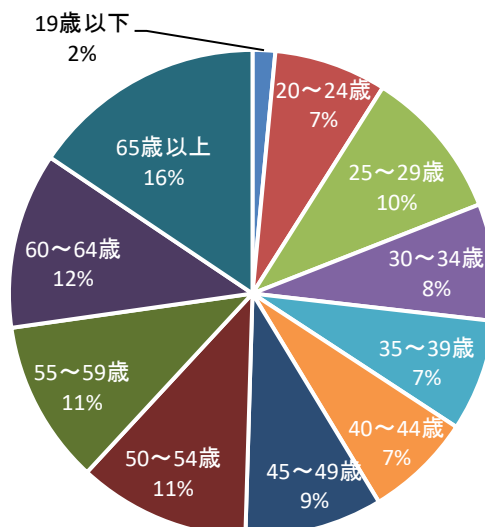


## 有効求職者数の年齢別内訳

※泉大津所受理分のみ

| 年齢     | 2025年11月度 |
|--------|-----------|
| 19歳以下  | 72        |
| 20～24歳 | 358       |
| 25～29歳 | 482       |
| 30～34歳 | 372       |
| 35～39歳 | 355       |
| 40～44歳 | 340       |
| 45～49歳 | 438       |
| 50～54歳 | 547       |
| 55～59歳 | 520       |
| 60～64歳 | 559       |
| 65歳以上  | 746       |
| 計      | 4,789     |

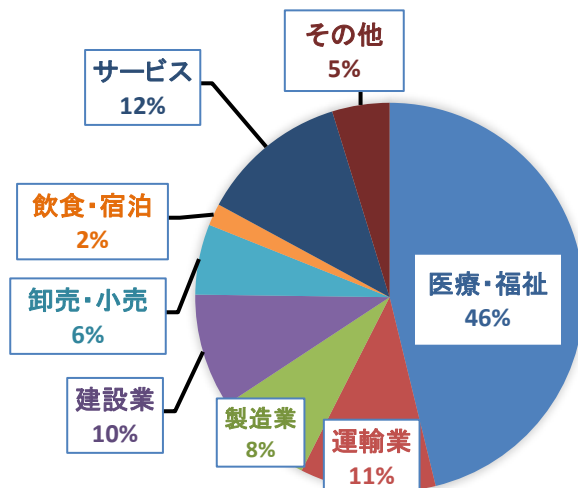
※オンライン登録者を含む



## 有効求人数の産業別内訳

※泉大津所受理分のみ

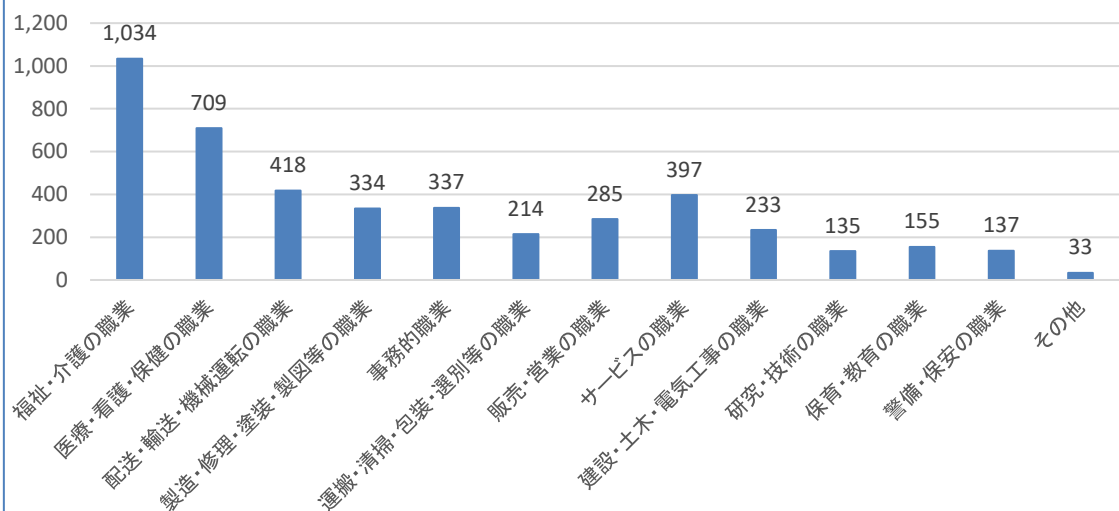
| 産業(大分類) | 2025年11月度 |
|---------|-----------|
| 医療・福祉   | 2,042     |
| 運輸業     | 499       |
| 製造業     | 365       |
| 建設業     | 419       |
| 卸売・小売   | 259       |
| 飲食・宿泊   | 81        |
| サービス    | 545       |
| その他     | 211       |
| 計       | 4,421     |



2025年11月度

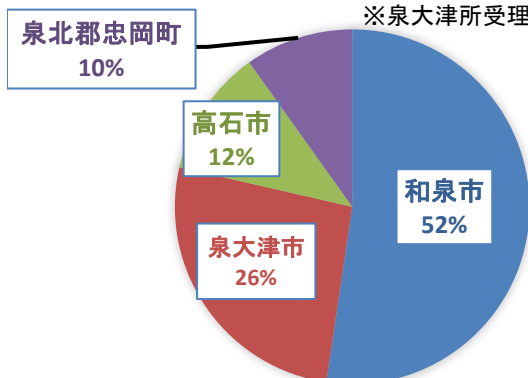
## 有効求人数の職業別内訳

※泉大津所受理分のみ



## 有効求人数の事業所所在地別内訳

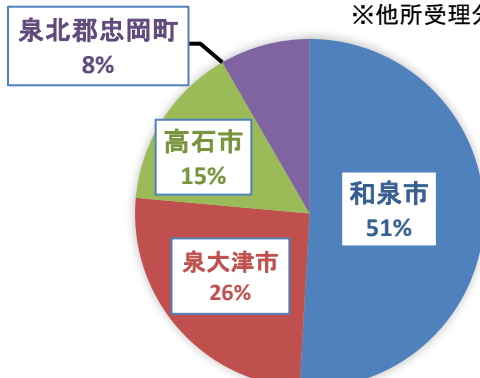
※泉大津所受理分のみ



| 事業所所在地 | 2025年11月度 |
|--------|-----------|
| 和泉市    | 2,314     |
| 泉大津市   | 1,160     |
| 高石市    | 511       |
| 泉北郡忠岡町 | 436       |
| 計      | 4,421     |

## 有効求人数の就業地別内訳

※他所受理分含む



| 就業地    | 2025年11月度 |
|--------|-----------|
| 和泉市    | 2,657     |
| 泉大津市   | 1,332     |
| 高石市    | 795       |
| 泉北郡忠岡町 | 435       |
| 計      | 5,219     |