



ハローワーク布施 求人・求職/賃金情報 2025年12月



CONTENTS

【ハローワーク布施管内の雇用情勢】

- ハローワーク布施の求人・求職状況（10月） 2 P
- 職業別有効求人倍率表（10月） 3 P～ 5 P
- 職業別求人賃金と求職者希望賃金の状況（10月） 6 P・ 7 P
- 中途採用者採用時賃金情報（令和7年7月～令和7年9月） 8 P・ 9 P
- 令和7年 3 月新規学校卒業者初任給情報（確定版） 10 P
- 有効求人倍率の推移、求人・求職バランスシート 11 P
- 年齢別有効求職者数・地域別有効求人倍率 12 P

【お知らせとご案内】

- 令和 7 年度大阪府内の最低賃金
最低賃金・賃金引上げに向けた中小企業・小規模事業者への支援策
- 育児休業等給付専用のコールセンターを設置します

ハローワーク布施の求人・求職状況

1. 産業別新規求人数（単位：人）

	ハローワーク布施			大阪労働局		
	令和7年10月	前年同月	前年同月比	令和7年10月	前年同月	前年同月比
計	4,163	4,293	▲ 3.0	69,067	73,792	▲ 6.4
建設業	343	326	5.2	4,408	4,805	▲ 8.3
製造業	917	1,046	▲ 12.3	5,034	5,946	▲ 15.3
情報通信業	12	3	300.0	2,660	3,036	▲ 12.4
運輸業,郵便業	520	424	22.6	5,242	6,228	▲ 15.8
卸売業,小売業	378	464	▲ 18.5	5,942	7,228	▲ 17.8
学術研究,専門・技術サービス業	62	94	▲ 34.0	2,372	2,400	▲ 1.2
宿泊業,飲食サービス業	303	302	0.3	7,098	6,777	4.7
生活関連サービス業,娯楽業	31	69	▲ 55.1	3,030	2,759	9.8
教育,学習支援業	22	21	4.8	988	915	8.0
医療,福祉	1,140	1,170	▲ 2.6	19,506	20,449	▲ 4.6
サービス業（他に分類されないもの）	384	288	33.3	9,308	9,729	▲ 4.3

2. 職業別新規求職申込件数（単位：件）

	ハローワーク布施			大阪労働局		
	令和7年10月	前年同月	前年同月比	令和7年10月	前年同月	前年同月比
職業計	2,212	2,184	1.3	27,649	27,368	1.0
A 管理的職業従事者	7	8	▲ 12.5	108	101	6.9
B 専門的・技術的職業従事者	297	271	9.6	4,206	4,182	0.6
C 事務従事者	554	493	12.4	7,320	6,888	6.3
D 販売従事者	131	132	▲ 0.8	1,761	1,689	4.3
E サービス職業従事者	254	197	28.9	3,229	2,771	16.5
F 保安職業従事者	22	17	29.4	299	263	13.7
G 農林漁業従事者	8	5	60.0	88	64	37.5
H 生産工程従事者	157	135	16.3	1,268	1,279	▲ 0.9
I 輸送・機械運転従事者	94	78	20.5	967	935	3.4
J 建設・採掘従事者	32	24	33.3	268	259	3.5
K 運搬・清掃・包装等従事者	379	299	26.8	3,281	2,918	12.4

3. 就職件数の推移

	R6.10	R6.11	R6.12	R7.1	R7.2	R7.3	R7.4	R7.5	R7.6	R7.7	R7.8	R7.9	R7.10
布施	492	455	394	382	417	450	569	484	473	496	371	471	509
大阪労働局	6,248	5,583	5,139	4,815	5,786	6,562	6,360	6,045	5,940	5,714	4,627	5,546	5,914

職業別有効求人倍率表 常用計

令和7年10月内容	ハローワーク布施			大阪労働局		
	有効求人数 (A)	有効求職者数 (B)	有効求人倍率 (A／B)	有効求人数 (A)	有効求職者数 (B)	有効求人倍率 (A／B)
職業計	10,801	12,464	0.87	171,617	157,403	1.09
01管理的職業	33	26	1.27	330	537	0.61
02研究・技術の職業	407	498	0.82	12,979	6,971	1.86
006開発技術者	124	59	2.10	1,333	649	2.05
007製造技術者	80	121	0.66	937	1,549	0.60
008建築・土木・測量技術者	163	67	2.43	4,049	881	4.60
009情報処理・通信技術者（ソフトウェア開発）	11	163	0.07	4,007	2,440	1.64
010情報処理・通信技術者（ソフトウェア開発を除く）	8	68	0.12	2,263	1,070	2.11
03法務・経営・文化芸術等の専門的職業	45	329	0.14	1,599	5,461	0.29
016美術家・写真家・映像撮影者	4	25	0.16	185	349	0.53
017デザイナー	20	161	0.12	560	2,817	0.20
012～015,018～020その他の法務・経営・文化芸術等の専門的職業	21	143	0.15	854	2,295	0.37
04医療・看護・保健の職業	850	431	1.97	14,505	6,634	2.19
021医師、歯科医師、獣医師、薬剤師	35	14	2.50	723	483	1.50
022保健師、助産師	9	9	1.00	95	196	0.48
023看護師、准看護師	406	226	1.80	6,938	3,423	2.03
024医療技術者	163	65	2.51	2,678	1,000	2.68
025栄養士、管理栄養士	30	27	1.11	1,373	361	3.80
026あん摩マッサージ指圧師、はり師、きゅう師、柔道整復師	42	40	1.05	668	426	1.57
028保健医療関係助手	163	46	3.54	1,862	604	3.08
05保育・教育の職業	259	236	1.10	5,706	3,007	1.90
030学童保育等指導員、保育補助者、家庭的保育者	33	52	0.63	1,035	571	1.81
029,031,032その他の保育・教育の職業	226	184	1.23	4,671	2,436	1.92
06事務的職業	1,107	3,049	0.36	16,558	42,522	0.39
033総務・人事・企画事務の職業	83	230	0.36	1,423	3,556	0.40
034一般事務・秘書・受付の職業	355	1,812	0.20	4,849	25,782	0.19
035その他の総務等事務の職業	49	117	0.42	701	1,487	0.47
036電話・インターネットによる応接事務の職業	25	75	0.33	798	1,131	0.71
037医療・介護事務の職業	125	177	0.71	2,092	2,077	1.01
038会計事務の職業	76	238	0.32	1,676	3,350	0.50
039生産関連事務の職業	134	105	1.28	1,177	998	1.18
040営業・販売関連事務の職業	155	155	1.00	1,888	2,223	0.85
042運輸・郵便事務の職業	83	20	4.15	858	249	3.45
043コンピュータ等事務用機器操作の職業	20	118	0.17	831	1,645	0.51
07販売・営業の職業	792	741	1.07	14,233	9,187	1.55
044小売店・卸売店店長	9	8	1.13	134	80	1.68
045販売員	220	394	0.56	6,638	4,578	1.45
046商品仕入・再生資源卸売の職業	10	5	2.00	108	68	1.59
047販売類似の職業	3	19	0.16	341	202	1.69
048営業の職業	550	315	1.75	7,012	4,259	1.65
08福祉・介護の職業	1,481	583	2.54	27,444	7,072	3.88
049福祉・介護の専門的職業	456	184	2.48	7,780	2,578	3.02
050施設介護の職業	805	367	2.19	14,033	4,104	3.42
051訪問介護の職業	220	32	6.88	5,631	390	14.44
09サービスの職業	887	770	1.15	26,424	9,758	2.71
052家庭生活支援サービスの職業	4	6	0.67	171	54	3.17
053理容師、美容師、美容関連サービスの職業	30	78	0.38	3,992	1,068	3.74
054浴場・クリーニングの職業	11	4	2.75	170	54	3.15
055飲食物調理の職業	696	303	2.30	14,336	3,818	3.75
056接客・給仕の職業	69	199	0.35	5,598	2,697	2.08
057居住施設・ビル等の管理の職業	8	107	0.07	1,123	1,223	0.92
058その他のサービスの職業	69	73	0.95	1,034	844	1.23
10警備・保安の職業	522	121	4.31	6,458	1,271	5.08
11農林漁業の職業	13	42	0.31	384	538	0.71
12製造・修理・塗装・製図等の職業	1,594	804	1.98	11,063	7,077	1.56
067生産設備オペレーター（金属製品）	29	19	1.53	176	176	1.00
069生産設備オペレーター（金属製品・食料品等を除く）	30	22	1.36	234	141	1.66
070機械組立設備オペレーター	11	17	0.65	124	107	1.16
071製品製造・加工処理工（金属製品）	619	246	2.52	2,573	1,470	1.75
072製品製造・加工処理工（食料品等）	77	67	1.15	1,329	865	1.54
073製品製造・加工処理工（金属製品・食料品等を除く）	294	157	1.87	2,218	1,321	1.68
074機械組立工	162	70	2.31	974	739	1.32
075機械整備・修理工	162	54	3.00	1,721	589	2.92
076製品検査工（金属製品）	55	18	3.06	229	109	2.10
078製品検査工（金属製品・食料品等を除く）	42	15	2.80	214	114	1.88
079機械検査工	12	5	2.40	128	54	2.37
080生産関連の職業（塗装・製図を含む）	86	103	0.83	1,047	1,194	0.88
13配送・輸送・機械運転の職業	1,305	699	1.87	12,327	6,529	1.89
082配送・集荷の職業	258	279	0.92	2,605	2,178	1.20
083貨物自動車運転の職業	478	119	4.02	3,373	1,130	2.98
084バス運転の職業	45	38	1.18	700	411	1.70
085乗用車運転の職業	423	155	2.73	3,744	1,368	2.74
088その他の輸送の職業	32	43	0.74	744	592	1.26
089施設機械設備操作・建設機械運転の職業	61	59	1.03	1,037	703	1.48
14建設・土木・電気工事の職業	541	122	4.43	7,236	1,351	5.36
090建設躯体工事の職業	150	14	10.71	1,429	203	7.04
091建設の職業（建設躯体工事の職業を除く）	181	39	4.64	2,331	475	4.91
092土木の職業	112	28	4.00	2,191	228	9.61
094電気・通信工事の職業	98	41	2.39	1,285	444	2.89
15運搬・清掃・包装・選別等の職業	965	2,340	0.41	14,371	19,598	0.73
095荷役・運搬作業員	252	274	0.92	2,891	2,787	1.04
096清掃・洗浄作業員	203	356	0.57	6,975	4,542	1.54
097包装作業員	59	241	0.24	938	972	0.97
098選別・ピッキング作業員	92	197	0.47	1,179	1,871	0.63
099その他の運搬・清掃・包装・選別等の職業（IT関連計）	359	1,272	0.28	2,388	9,426	0.25
（福祉関連計）	203	597	0.34	9,757	8,833	1.10
（介護関連小計）	1,952	799	2.44	35,903	10,299	3.49
（介護関連小計）	1,419	523	2.71	26,779	6,089	4.40

※1 常用とは、雇用契約において雇用期間の定めがないか、又は4ヶ月以上の雇用期間が定められているもの（季節労働を除く。）をいう。
※2 フルタイムとは、パートタイム以外のものをいう。 ※3 パートタイムとは、1週間の所定労働時間が当該事業所において、同様の業務に従事する通常の労働者の所定労働時間に比べ短いものをいう。
※4 令和5年4月改定の「厚生労働省編職業分類」に基づく区分。 ※5 有効求人はハローワークに申し込まれた求人（常用）の総数で、有効求職者は求職（常用）の申込みをしている人の総数。
※6 有効求職者数には、ハローワークに来所せず、オンライン上で求職登録した求職者数が含まれる。

職業別有効求人倍率表 常用フルタイム

令和7年10月内容	ハローワーク布施			大阪労働局		
	有効求人数 (A)	有効求職者数 (B)	有効求人倍率 (A／B)	有効求人数 (A)	有効求職者数 (B)	有効求人倍率 (A／B)
職業計	7,283	7,497	0.97	105,931	97,597	1.09
01管理的職業	32	24	1.33	320	454	0.70
02研究・技術の職業	384	444	0.86	12,629	6,100	2.07
006開発技術者	122	50	2.44	1,311	565	2.32
007製造技術者	70	107	0.65	885	1,294	0.68
008建築・土木・測量技術者	157	62	2.53	3,944	779	5.06
009情報処理・通信技術者（ソフトウェア開発）	11	149	0.07	3,884	2,227	1.74
010情報処理・通信技術者（ソフトウェア開発を除く）	6	59	0.10	2,252	936	2.41
03法務・経営・文化芸術等の専門的職業	39	258	0.15	929	4,213	0.22
016美術家、写真家、映像撮影者	4	17	0.24	88	226	0.39
017デザイナー	19	132	0.14	282	2,277	0.12
012～015,018～020その他の法務・経営・文化芸術等の専門的職業	16	109	0.15	559	1,710	0.33
04医療・看護・保健の職業	495	250	1.98	8,762	3,820	2.29
021医師、歯科医師、獣医師、薬剤師	24	6	4.00	342	214	1.60
022保健師、助産師	5	5	1.00	72	109	0.66
023看護師、准看護師	237	116	2.04	3,939	1,849	2.13
024医療技術者	105	42	2.50	1,759	672	2.62
025栄養士、管理栄養士	27	20	1.35	1,223	254	4.81
026あん摩マッサージ指圧師、はり師、きゅう師、柔道整復師	25	29	0.86	426	304	1.40
028保健医療関係助手	71	29	2.45	898	317	2.83
05保育・教育の職業	128	111	1.15	2,398	1,528	1.57
030学童保育等指導員、保育補助者、家庭の保育者	4	18	0.22	159	187	0.85
029,031,032その他の保育・教育の職業	124	93	1.33	2,239	1,341	1.67
06事務的職業	738	2,012	0.37	10,141	28,551	0.36
033総務・人事・企画事務の職業	60	183	0.33	1,148	2,874	0.40
034一般事務・秘書・受付の職業	204	1,139	0.18	2,725	16,666	0.16
035その他の総務等事務の職業	12	74	0.16	423	944	0.45
036電話・インターネットによる応接事務の職業	16	45	0.36	264	687	0.38
037医療・介護事務の職業	68	105	0.65	1,125	1,314	0.86
038会計事務の職業	53	179	0.30	1,142	2,524	0.45
039生産関連事務の職業	109	84	1.30	788	700	1.13
040営業・販売関連事務の職業	129	124	1.04	1,541	1,823	0.85
042運輸・郵便事務の職業	74	16	4.63	544	175	3.11
043コンピュータ等事務用機器操作の職業	11	62	0.18	188	829	0.23
07販売・営業の職業	678	513	1.32	11,939	6,738	1.77
044小売店・卸売店店長	9	7	1.29	133	64	2.08
045販売員	110	189	0.58	4,580	2,464	1.86
046商品仕入・再生資源卸売の職業	8	4	2.00	95	61	1.56
047販売類似の職業	3	13	0.23	322	152	2.12
048営業の職業	548	300	1.83	6,809	3,997	1.70
08福祉・介護の職業	761	338	2.25	14,266	4,269	3.34
049福祉・介護の専門的職業	307	120	2.56	5,504	1,651	3.33
050施設介護の職業	384	205	1.87	6,541	2,435	2.69
051訪問介護の職業	70	13	5.38	2,221	183	12.14
09サービスの職業	560	385	1.45	11,204	5,210	2.15
052家庭生活支援サービスの職業	1	2	0.50	13	17	0.76
053理容師、美容師、美容関連サービスの職業	25	48	0.52	3,023	738	4.10
054浴場・クリーニングの職業	3	2	1.50	67	28	2.39
055飲食物調理の職業	471	127	3.71	4,156	1,816	2.29
056接客・給仕の職業	33	118	0.28	3,006	1,587	1.89
057居住施設・ビル等の管理の職業	3	46	0.07	357	512	0.70
058その他のサービスの職業	24	42	0.57	582	512	1.14
10警備・保安の職業	125	65	1.92	3,358	699	4.80
11農林漁業の職業	10	21	0.48	194	352	0.55
12製造・修理・塗装・製図等の職業	1,368	643	2.13	8,890	5,481	1.62
067生産設備オペレーター（金属製品）	29	16	1.81	168	159	1.06
069生産設備オペレーター（金属製品・食料品等を除く）	24	19	1.26	206	109	1.89
070機械組立設備オペレーター	7	14	0.50	119	94	1.27
071製品製造・加工処理工（金属製品）	570	210	2.71	2,343	1,261	1.86
072製品製造・加工処理工（食料品等）	52	42	1.24	683	511	1.34
073製品製造・加工処理工（金属製品・食料品等を除く）	251	115	2.18	1,486	933	1.59
074機械組立工	140	55	2.55	836	588	1.42
075機械整備・修理工	138	48	2.88	1,619	497	3.26
076製品検査工（金属製品）	42	15	2.80	195	85	2.29
078製品検査工（金属製品・食料品等を除く）	16	11	1.45	103	73	1.41
079機械検査工	12	4	3.00	110	30	3.67
080生産関連の職業（塗装・製図を含む）	82	86	0.95	958	997	0.96
13配送・輸送・機械運転の職業	1,035	536	1.93	9,604	4,853	1.98
082配送・集荷の職業	196	225	0.87	1,956	1,645	1.19
083貨物自動車運転の職業	460	110	4.18	3,202	1,026	3.12
084バス運転の職業	25	25	1.00	510	268	1.90
085乗用車運転の職業	269	93	2.89	2,332	774	3.01
088その他の輸送の職業	23	33	0.70	627	469	1.34
089施設機械設備操作・建設機械運転の職業	58	47	1.23	890	559	1.59
14建設・土木・電気工事の職業	528	110	4.80	7,115	1,195	5.95
090建設躯体工事の職業	150	13	11.54	1,412	188	7.51
091建設の職業（建設躯体工事の職業を除く）	176	35	5.03	2,283	417	5.47
092土木の職業	104	25	4.16	2,147	198	10.84
094電気・通信工事の職業	98	37	2.65	1,273	392	3.25
15運搬・清掃・包装・選別等の職業	402	864	0.47	4,182	7,268	0.58
095荷役・運搬作業員	188	191	0.98	1,899	1,745	1.09
096清掃・洗浄作業員	54	80	0.68	894	1,223	0.73
097包装作業員	21	72	0.29	297	259	1.15
098選別・ピッキング作業員	37	76	0.49	401	722	0.56
099その他の運搬・清掃・包装・選別等の職業 （ＩＴ関連計）	102	445	0.23	691	3,319	0.21
（福祉関連計）	178	473	0.38	8,622	7,047	1.22
（介護関連小計）	1,029	446	2.31	19,059	5,970	3.19
（介護関連小計）	707	294	2.40	13,579	3,612	3.76

※1 常用とは、雇用契約において雇用期間の定めがないか、又は４ヶ月以上の雇用期間が定められているもの（季節労働を除く。）をいう。

※2 フルタイムとは、パートタイム以外のものをいう。 ※3 パートタイムとは、１週間の所定労働時間が当該事業所において、同様の業務に従事する通常の労働者の所定労働時間に比べ短いものをいう。

※4 令和５年４月改定の「厚生労働省編職業分類」に基づく区分。 ※5 有効求人はハローワークに申し込まれた求人（常用）の総数で、有効求職者は求職（常用）の申込みをしている人の総数。

※6 有効求職者数には、ハローワークに来所せず、オンライン上で求職登録した求職者数が含まれる。

職業別有効求人倍率表 常用パートタイム

令和7年10月内容	ハローワーク布施			大阪労働局		
	有効求人数 (A)	有効求職者数 (B)	有効求人倍率 (A／B)	有効求人数 (A)	有効求職者数 (B)	有効求人倍率 (A／B)
職業計	3,518	4,967	0.71	65,686	59,806	1.10
01管理的職業	1	2	0.50	10	83	0.12
02研究・技術の職業	23	54	0.43	350	871	0.40
006開発技術者	2	9	0.22	22	84	0.26
007製造技術者	10	14	0.71	52	255	0.20
008建築・土木・測量技術者	6	5	1.20	105	102	1.03
009情報処理・通信技術者（ソフトウェア開発）		14	0.00	123	213	0.58
010情報処理・通信技術者（ソフトウェア開発を除く）	2	9	0.22	11	134	0.08
03法務・経営・文化芸術等の専門的職業	6	71	0.08	670	1,248	0.54
016美術家、写真家、映像撮影者		8	0.00	97	123	0.79
017デザイナー	1	29	0.03	278	540	0.51
012～015,018～020その他の法務・経営・文化芸術等の専門的職業	5	34	0.15	295	585	0.50
04医療・看護・保健の職業	355	181	1.96	5,743	2,814	2.04
021医師、歯科医師、獣医師、薬剤師	11	8	1.38	381	269	1.42
022保健師、助産師	4	4	1.00	23	87	0.26
023看護師、准看護師	169	110	1.54	2,999	1,574	1.91
024医療技術者	58	23	2.52	919	328	2.80
025栄養士、管理栄養士	3	7	0.43	150	107	1.40
026あん摩マッサージ指圧師、はり師、きゅう師、柔道整復師	17	11	1.55	242	122	1.98
028保健医療関係助手	92	17	5.41	964	287	3.36
05保育・教育の職業	131	125	1.05	3,308	1,479	2.24
030学童保育等指導員、保育補助者、家庭の保育者	29	34	0.85	876	384	2.28
029,031,032その他の保育・教育の職業	102	91	1.12	2,432	1,095	2.22
06事務的職業	369	1,037	0.36	6,417	13,971	0.46
033総務・人事・企画事務の職業	23	47	0.49	275	682	0.40
034一般事務・秘書・受付の職業	151	673	0.22	2,124	9,116	0.23
035その他の総務等事務の職業	37	43	0.86	278	543	0.51
036電話・インターネットによる応接事務の職業	9	30	0.30	534	444	1.20
037医療・介護事務の職業	57	72	0.79	967	763	1.27
038会計事務の職業	23	59	0.39	534	826	0.65
039生産関連事務の職業	25	21	1.19	389	298	1.31
040営業・販売関連事務の職業	26	31	0.84	347	400	0.87
042運輸・郵便事務の職業	9	4	2.25	314	74	4.24
043コンピュータ等事務用機器操作の職業	9	56	0.16	643	816	0.79
07販売・営業の職業	114	228	0.50	2,294	2,449	0.94
044小売店・卸売店店長		1	0.00	1	16	0.06
045販売員	110	205	0.54	2,058	2,114	0.97
046商品仕入・再生資源卸売の職業	2	1	2.00	13	7	1.86
047販売類似の職業		6	0.00	19	50	0.38
048営業の職業	2	15	0.13	203	262	0.77
08福祉・介護の職業	720	245	2.94	13,178	2,803	4.70
049福祉・介護の専門的職業	149	64	2.33	2,276	927	2.46
050施設介護の職業	421	162	2.60	7,492	1,669	4.49
051訪問介護の職業	150	19	7.89	3,410	207	16.47
09サービスの職業	327	385	0.85	15,220	4,548	3.35
052家庭生活支援サービスの職業	3	4	0.75	158	37	4.27
053理容師、美容師、美容関連サービスの職業	5	30	0.17	969	330	2.94
054浴場・クリーニングの職業	8	2	4.00	103	26	3.96
055飲食物調理の職業	225	176	1.28	10,180	2,002	5.08
056接客・給仕の職業	36	81	0.44	2,592	1,110	2.34
057居住施設・ビル等の管理の職業	5	61	0.08	766	711	1.08
058その他のサービスの職業	45	31	1.45	452	332	1.36
10警備・保安の職業	397	56	7.09	3,100	572	5.42
11農林漁業の職業	3	21	0.14	190	186	1.02
12製造・修理・塗装・製図等の職業	226	161	1.40	2,173	1,596	1.36
067生産設備オペレーター（金属製品）		3	0.00	8	17	0.47
069生産設備オペレーター（金属製品・食料品等を除く）	6	3	2.00	28	32	0.88
070機械組立設備オペレーター	4	3	1.33	5	13	0.38
071製品製造・加工処理工（金属製品）	49	36	1.36	230	209	1.10
072製品製造・加工処理工（食料品等）	25	25	1.00	646	354	1.82
073製品製造・加工処理工（金属製品・食料品等を除く）	43	42	1.02	732	388	1.89
074機械組立工	22	15	1.47	138	151	0.91
075機械整備・修理工	24	6	4.00	102	92	1.11
076製品検査工（金属製品）	13	3	4.33	34	24	1.42
078製品検査工（金属製品・食料品等を除く）	26	4	6.50	111	41	2.71
079機械検査工		1	0.00	18	24	0.75
080生産関連の職業（塗装・製図を含む）	4	17	0.24	89	197	0.45
13配送・輸送・機械運転の職業	270	163	1.66	2,723	1,676	1.62
082配送・集荷の職業	62	54	1.15	649	533	1.22
083貨物自動車運転の職業	18	9	2.00	171	104	1.64
084バス運転の職業	20	13	1.54	190	143	1.33
085乗用車運転の職業	154	62	2.48	1,412	594	2.38
088その他の輸送の職業	9	10	0.90	117	123	0.95
089施設機械設備操作・建設機械運転の職業	3	12	0.25	147	144	1.02
14建設・土木・電気工事の職業	13	12	1.08	121	156	0.78
090建設躯体工事の職業		1	0.00	17	15	1.13
091建設の職業（建設躯体工事の職業を除く）	5	4	1.25	48	58	0.83
092土木の職業	8	3	2.67	44	30	1.47
094電気・通信工事の職業		4	0.00	12	52	0.23
15運搬・清掃・包装・選別等の職業	563	1,476	0.38	10,189	12,330	0.83
095荷役・運搬作業員	64	83	0.77	992	1,042	0.95
096清掃・洗浄作業員	149	276	0.54	6,081	3,319	1.83
097包装作業員	38	169	0.22	641	713	0.90
098選別・ピッキング作業員	55	121	0.45	778	1,149	0.68
099その他の運搬・清掃・包装・選別等の職業（IT関連計）	257	827	0.31	1,697	6,107	0.28
（福祉関連計）	25	124	0.20	1,135	1,786	0.64
（介護関連小計）	923	353	2.61	16,844	4,329	3.89
（介護関連小計）	712	229	3.11	13,200	2,477	5.33

※1 常用とは、雇用契約において雇用期間の定めがないか、又は4ヶ月以上の雇用期間が定められているもの（季節労働を除く。）をいう。
※2 フルタイムとは、パートタイム以外のものをいう。 ※3 パートタイムとは、1週間の所定労働時間が当該事業所において、同様の業務に従事する通常の労働者の所定労働時間に比べ短いものをいう。
※4 令和5年4月改定の「厚生労働省編職業分類」に基づく区分。 ※5 有効求人はハローワークに申し込まれた求人（常用）の総数で、有効求職者は求職（常用）の申込みをしている人の総数。
※6 有効求職者数には、ハローワークに来所せず、オンライン上で求職登録した求職者数が含まれる。

職業別求人賃金と求職者希望賃金の状況 常用フルタイム

令和7年10月内容	ハローワーク布施			大阪労働局		
	求人賃金		求職希望賃金	求人賃金		求職希望賃金
	下限	上限		下限	上限	
職業計	243,183	310,917	245,427	241,199	311,143	247,635
01管理的職業	282,298	351,950	287,500	297,126	381,762	346,324
02研究・技術の職業	252,751	393,135	283,913	266,521	436,205	277,309
006開発技術者	235,425	377,796	291,111	255,572	416,189	269,882
007製造技術者	227,553	351,607	235,385	245,040	356,544	256,502
008建築・土木・測量技術者	289,673	449,179	286,364	291,533	481,325	311,825
009情報処理・通信技術者（ソフトウェア開発）	217,515	271,425	298,400	257,588	428,673	272,829
010情報処理・通信技術者（ソフトウェア開発を除く）	220,000	260,000	314,286	257,590	433,071	285,497
03法務・経営・文化芸術等の専門的職業	219,611	322,225	228,857	234,102	341,196	253,496
016美術家、写真家、映像撮影者	--	--	208,000	224,333	248,667	258,667
017デザイナー	215,270	313,257	231,000	234,005	324,226	250,980
012～015,018～020その他の法務・経営・文化芸術等の専門的職業	250,000	385,000	233,000	234,733	357,459	255,162
04医療・看護・保健の職業	251,582	290,362	271,220	253,380	302,932	274,386
021医師、歯科医師、獣医師、薬剤師	322,667	364,333	--	332,043	425,216	385,152
022保健師、助産師	264,800	276,200	--	260,527	308,199	256,364
023看護師、准看護師	261,291	303,169	293,333	267,546	316,262	287,882
024医療技術者	257,155	311,853	268,333	253,895	305,108	259,455
025栄養士・管理栄養士	210,100	224,600	212,500	222,279	261,314	218,511
026あん摩マッサージ指圧師、はり師、きゅう師、柔道整復師	268,020	278,020	291,429	247,998	320,171	270,303
028保健医療関係助手	206,087	231,293	203,333	201,776	236,340	204,773
05保育・教育の職業	224,382	250,543	217,619	227,120	262,839	230,601
030学童保育等指導員、保育補助者、家庭的保育者	220,000	270,000	223,333	210,873	236,512	208,611
029,031,032その他の保育・教育の職業	224,591	249,617	215,333	227,995	264,256	234,619
06事務的職業	220,981	275,669	232,192	219,481	272,360	229,386
033総務・人事・企画事務の職業	235,704	282,569	250,571	231,124	292,853	261,560
034一般事務・秘書・受付の職業	210,530	250,606	221,978	210,086	245,404	219,184
035その他の総務等事務の職業	200,000	215,000	218,571	222,494	294,196	234,144
036電話・インターネットによる応接事務の職業	220,000	321,000	275,000	225,448	277,629	234,569
037医療・介護事務の職業	213,095	249,817	211,053	205,238	239,540	208,932
038会計事務の職業	234,897	318,097	236,875	234,711	314,938	240,493
039生産関連事務の職業	224,659	296,748	236,364	223,315	286,761	259,174
040営業・販売関連事務の職業	220,061	269,793	269,630	224,579	287,489	250,809
042運輸・郵便事務の職業	241,966	319,211	275,000	228,789	283,069	258,929
043コンピュータ等事務用機器操作の職業	222,415	320,761	240,000	213,727	280,976	214,455
07販売・営業の職業	242,326	323,678	281,786	241,050	316,771	279,407
044小売店・卸売店店長	272,389	317,783	300,000	273,292	332,468	305,833
045販売員	216,627	277,043	231,034	228,160	286,892	232,551
046商品仕入・再生資源卸売の職業	236,000	360,000	400,000	237,269	307,512	297,500
047販売類似的職業	--	--	226,667	249,740	316,892	280,476
048営業の職業	245,941	331,359	311,800	246,815	331,918	303,904
08福祉・介護の職業	239,352	269,768	242,500	240,855	274,847	232,686
049福祉・介護の専門的職業	250,945	288,869	250,333	258,261	293,944	235,578
050施設介護の職業	231,234	254,511	231,154	226,000	258,484	230,262
051訪問介護の職業	224,939	255,217	257,500	229,138	262,175	238,000
09サービスの職業	349,231	444,253	232,333	248,632	300,004	237,187
052家庭生活支援サービスの職業	--	--	250,000	238,512	295,612	270,000
053理容師、美容師、美容関連サービスの職業	200,000	300,000	228,571	260,908	302,021	236,794
054浴場・クリーニングの職業	--	--	--	221,661	261,298	216,667
055飲食物調理の職業	370,113	469,076	254,737	251,601	307,485	247,902
056接客・給仕の職業	241,486	313,829	227,368	236,663	303,246	239,876
057居住施設・ビル等の管理の職業	161,581	161,581	203,333	203,336	217,435	204,261
058その他のサービスの職業	214,750	310,000	212,500	229,200	284,663	234,471
10警備・保安の職業	211,343	232,611	200,000	209,259	227,676	209,077
11農林漁業の職業	--	--	307,500	215,097	303,468	234,348
12製造・修理・塗装・製図等の職業	226,605	300,425	245,463	224,481	305,000	240,714
067生産設備オペレーター（金属製品）	233,948	276,377	217,500	226,778	294,037	230,345
069生産設備オペレーター（金属製品・食料品等を除く）	252,050	338,942	256,667	220,557	280,520	241,053
070機械組立設備オペレーター	198,000	233,000	195,000	209,601	274,883	236,000
071製品製造・加工処理工（金属製品）	233,133	307,614	244,318	225,349	310,573	245,682
072製品製造・加工処理工（食料品等）	228,699	261,166	205,000	223,606	269,214	220,886
073製品製造・加工処理工（金属製品・食料品等を除く）	215,546	282,250	263,333	215,510	276,986	218,372
074機械組立工	216,595	323,724	250,000	219,491	304,004	243,980
075機械整備・修理工	227,242	299,596	319,000	227,943	312,057	297,612
076製品検査工（金属製品）	230,453	278,503	203,333	224,105	284,825	225,294
078製品検査工（金属製品・食料品等を除く）	210,697	241,143	216,667	211,242	293,411	217,500
079機械検査工	260,500	292,000	200,000	229,778	349,701	225,000
080生産関連の職業（塗装・製図を含む）	227,759	327,327	238,182	239,050	357,894	240,472
13配送・輸送・機械運転の職業	251,936	312,689	263,905	247,244	301,124	261,583
082配送・集荷の職業	240,578	297,819	245,778	245,624	294,631	254,074
083貨物自動車運転の職業	275,664	352,664	316,071	263,984	330,297	300,821
084バス運転の職業	316,575	358,575	242,500	232,181	273,445	255,417
085乗用車運転の職業	203,307	222,629	257,059	225,870	258,412	257,389
088その他の輸送の職業	214,870	224,620	222,000	225,008	254,925	236,463
089施設機械設備操作・建設機械運転の職業	234,883	309,756	225,000	231,561	286,597	240,000
14建設・土木・電気工事の職業	239,302	354,376	296,400	247,707	368,422	284,152
090建設躯体工事の職業	225,970	367,190	333,333	245,762	380,086	303,529
091建設の職業（建設躯体工事の職業を除く）	239,924	362,139	285,000	249,864	374,091	279,054
092土木の職業	245,378	316,417	280,000	251,343	355,144	287,355
094電気・通信工事の職業	238,053	392,577	286,667	241,443	365,867	277,586
15運搬・清掃・包装・選別等の職業	216,880	265,326	210,625	219,032	263,231	209,294
095荷役・運搬作業員	222,179	269,379	226,087	219,033	264,051	222,923
096清掃・洗浄作業員	219,092	255,128	188,333	217,370	255,973	193,630
097包装作業員	206,143	229,286	160,000	235,526	283,781	183,333
098選別・ピッキング作業員	199,847	219,233	192,353	217,773	252,451	203,455
099その他の運搬・清掃・包装・選別等の職業（ＩＴ関連計）	210,320	281,545	215,745	219,031	274,043	209,049
（福祉関連計）	224,722	339,689	272,667	253,204	408,008	260,066
（介護関連小計）	245,437	278,977	254,429	244,384	282,671	253,777
（介護関連小計）	239,198	270,019	241,957	236,962	271,462	234,394

※1 常用とは、雇用契約において雇用期間の定めがないか、又は4ヶ月以上の雇用期間が定められているもの（季節労働を除く。）をいう。

※2 フルタイムとは、パートタイム以外のものをいう。 ※3 パートタイムとは、1週間の所定労働時間が当該事業所において、同様の業務に従事する通常の労働者の所定労働時間に比べ短いものをいう。

※4 令和5年4月改定の「厚生労働省編職業分類」に基づく区分。 ※5 求人賃金は、当月にハローワークで受理した求人票（常用）に記載された賃金の上限・下限の各平均額（月額）です。（単位：円）

※6 求職希望賃金は、当月にハローワークに登録された方（常用）の希望賃金額の平均額（月額）です。（単位：円）

職業別求人賃金と求職者希望賃金の状況 常用パートタイム

令和7年10月内容	ハローワーク布施			大阪労働局		
	求人賃金		求職希望賃金	求人賃金		求職希望賃金
	下限	上限		下限	上限	
職業計	1,290	1,393	1,214	1,285	1,390	1,236
01管理的職業	--	--	1,300	1,200	1,200	1,491
02研究・技術の職業	1,322	1,665	1,399	1,308	1,607	1,491
006開発技術者	1,200	1,500	1,400	1,220	1,745	1,625
007製造技術者	1,177	1,177	1,146	1,222	1,305	1,253
008建築・土木・測量技術者	1,425	1,950	1,500	1,553	2,035	1,482
009情報処理・通信技術者（ソフトウェア開発）	--	--	1,750	1,192	1,498	1,538
010情報処理・通信技術者（ソフトウェア開発を除く）	--	--	1,114	1,293	1,500	1,778
03法務・経営・文化芸術等の専門的職業	1,200	1,200	1,225	1,249	1,530	1,300
016美術家、写真家、映像撮影者	--	--	1,114	1,181	1,469	1,114
017デザイナー	--	--	1,250	1,203	1,442	1,258
012～015.018～020その他の法務・経営・文化芸術等の専門的職業	1,200	1,200	1,250	1,317	1,645	1,334
04医療・看護・保健の職業	1,697	1,867	1,576	1,683	1,886	1,661
021医師、歯科医師、獣医師、薬剤師	2,133	2,233	2,000	2,366	2,728	2,240
022保健師、助産師	--	--	--	2,056	2,147	1,671
023看護師、准看護師	1,758	1,979	1,601	1,717	1,903	1,655
024医療技術者	1,811	1,961	1,455	1,803	2,102	1,667
025栄養士、管理栄養士	--	--	--	1,336	1,437	1,227
026あん摩マッサージ指圧師、はり師、きゅう師、柔道整復師	2,000	2,500	1,177	1,446	1,757	1,395
028保健医療関係助手	1,300	1,366	1,339	1,233	1,321	1,214
05保育・教育の職業	1,344	1,587	1,210	1,300	1,438	1,321
030学童保育等指導員、保育補助者、家庭的保育者	1,207	1,354	1,179	1,224	1,312	1,179
029.031.032その他の保育・教育の職業	1,377	1,642	1,231	1,320	1,472	1,373
06事務的職業	1,212	1,298	1,201	1,230	1,333	1,216
033総務・人事・企画事務の職業	1,244	1,330	1,144	1,250	1,414	1,244
034一般事務・秘書・受付の職業	1,217	1,307	1,190	1,222	1,302	1,211
035その他の総務等事務の職業	1,172	1,204	1,132	1,265	1,339	1,207
036電話・インターネットによる応接事務の職業	1,240	1,590	1,220	1,221	1,394	1,237
037医療・介護事務の職業	1,219	1,281	1,218	1,229	1,306	1,187
038会計事務の職業	1,198	1,368	1,260	1,277	1,488	1,240
039生産関連事務の職業	1,175	1,223	1,179	1,220	1,299	1,198
040営業・販売関連事務の職業	1,212	1,315	1,386	1,228	1,330	1,234
042運輸・郵便事務の職業	1,200	1,200	--	1,211	1,292	1,204
043コンピュータ等事務用機器操作の職業	1,197	1,263	1,206	1,203	1,318	1,254
07販売・営業の職業	1,160	1,188	1,194	1,222	1,331	1,197
044小売店・卸売店店長	--	--	--	--	--	--
045販売員	1,154	1,173	1,183	1,219	1,324	1,184
046商品仕入・再生資源卸売の職業	1,333	1,666	--	1,331	1,421	1,300
047販売類似の職業	--	--	1,200	1,213	1,385	1,219
048営業の職業	1,149	1,149	1,350	1,243	1,389	1,300
08福祉・介護の職業	1,339	1,441	1,221	1,303	1,455	1,218
049福祉・介護の専門的職業	1,271	1,383	1,217	1,311	1,454	1,238
050施設介護の職業	1,348	1,416	1,216	1,274	1,364	1,207
051訪問介護の職業	1,388	1,599	1,307	1,375	1,698	1,243
09サービスの職業	1,198	1,245	1,198	1,205	1,267	1,193
052家庭生活支援サービスの職業	1,200	1,300	1,180	1,427	1,473	1,189
053理容師、美容師、美容関連サービスの職業	1,400	1,700	1,195	1,271	1,481	1,229
054浴場・クリーニングの職業	1,180	1,475	--	1,192	1,223	1,156
055飲食物調理の職業	1,197	1,226	1,177	1,187	1,225	1,182
056接客・給仕の職業	1,163	1,270	1,180	1,192	1,249	1,205
057居住施設・ビル等の管理の職業	--	--	1,194	1,200	1,210	1,175
058その他のサービスの職業	1,209	1,312	1,327	1,214	1,286	1,263
10警備・保安の職業	1,204	1,320	1,229	1,232	1,310	1,187
11農林漁業の職業	--	--	1,146	1,164	1,244	1,195
12製造・修理・塗装・製図等の職業	1,208	1,310	1,175	1,190	1,280	1,200
067生産設備オペレーター（金属製品）	--	--	1,300	1,233	1,333	1,233
069生産設備オペレーター（金属製品・食料品等を除く）	1,186	1,460	1,189	1,177	1,326	1,208
070機械組立設備オペレーター	1,177	1,177	1,114	1,177	1,177	1,168
071製品製造・加工処理工（金属製品）	1,233	1,331	1,158	1,225	1,372	1,216
072製品製造・加工処理工（食料品等）	1,235	1,381	1,246	1,202	1,242	1,188
073製品製造・加工処理工（金属製品・食料品等を除く）	1,181	1,221	1,195	1,153	1,223	1,167
074機械組立工	1,193	1,375	1,189	1,179	1,263	1,176
075機械整備・修理工	1,220	1,320	1,177	1,299	1,479	1,200
076製品検査工（金属製品）	1,239	1,400	--	1,216	1,279	1,350
078製品検査工（金属製品・食料品等を除く）	1,178	1,192	1,177	1,183	1,205	1,293
079機械検査工	--	--	--	1,267	1,510	1,126
080生産関連の職業（塗装・製図を含む）	--	--	1,114	1,270	1,500	1,279
13配送・輸送・機械運転の職業	1,240	1,337	1,201	1,252	1,327	1,204
082配送・集荷の職業	1,306	1,425	1,201	1,240	1,358	1,189
083貨物自動車運転の職業	1,364	1,576	1,300	1,424	1,570	1,227
084バス運転の職業	1,180	1,180	1,269	1,402	1,449	1,257
085乗用車運転の職業	1,200	1,279	1,143	1,220	1,275	1,196
086その他の自動車運転の職業	--	--	1,177	1,299	1,318	1,114
088その他の輸送の職業	1,200	1,300	1,156	1,303	1,378	1,211
089施設機械設備操作・建設機械運転の職業	1,177	1,177	1,325	1,209	1,266	1,240
14建設・土木・電気工事の職業	2,323	2,323	1,600	1,542	2,028	1,296
090建設躯体工事の職業	--	--	--	1,232	1,531	1,467
091建設の職業（建設躯体工事の職業を除く）	2,323	2,323	2,000	1,698	2,279	1,347
092土木の職業	--	--	1,200	1,527	1,943	1,194
094電気・通信工事の職業	--	--	--	1,196	1,652	1,238
15運搬・清掃・包装・選別等の職業	1,209	1,281	1,177	1,201	1,229	1,160
095荷役・運搬作業員	1,221	1,242	1,163	1,215	1,267	1,170
096清掃・洗浄作業員	1,217	1,262	1,171	1,202	1,221	1,156
097包装作業員	1,152	1,245	1,184	1,183	1,238	1,172
098選別・ピッキング作業員	1,189	1,301	1,182	1,201	1,260	1,168
099その他の運搬・清掃・包装・選別等の職業（1.T関連計）	1,217	1,314	1,183	1,193	1,236	1,155
（福祉関連計）	1,193	1,293	1,257	1,237	1,553	1,337
（介護関連小計）	1,426	1,546	1,338	1,412	1,576	1,411
	1,338	1,440	1,214	1,303	1,453	1,217

- ※1 常用とは、雇用契約において雇用期間の定めがないか、又は4ヶ月以上の雇用期間が定められているもの（季節労働を除く。）をいう。
 ※2 フルタイムとは、パートタイム以外のものをいう。 ※3 パートタイムとは、1週間の所定労働時間が当該事業所において、同様の業務に従事する通常の労働者の所定労働時間に比べ短いものをいう。
 ※4 令和5年4月改定の「厚生労働省編職業分類」に基づく区分。 ※5 求人賃金は、当月にハローワークで受理した求人票（常用）に記載された賃金の上限・下限の各平均額（時間額）です。（単位：円）
 ※6 求職希望賃金は、当月にハローワークに登録された方（常用）の希望賃金額の平均額（時間額）です。（単位：円）

中途採用者採用時賃金情報（令和7年7月～令和7年9月）

（単位：千円）

ハローワーク布施管内

		年齢計	19歳	20歳 24歳	25歳 29歳	30歳 34歳	35歳 39歳	40歳 44歳	45歳 49歳	50歳 54歳	55歳 59歳	60歳 64歳	65歳
計		257	204	230	246	262	257	276	269	284	266	266	214
職業別	管 理 的 職 業	307	—	283	271	260	310	307	309	359	367	326	224
	専 門 的 ・ 技 術 的 職 業	273	212	243	268	297	265	285	299	282	277	273	223
	事 務 的 職 業	250	194	229	238	241	271	272	240	257	264	292	243
	販 売 の 職 業	268	228	234	249	268	268	295	268	338	251	258	178
	サ ー ビ ス の 職 業	254	217	237	243	256	242	292	263	283	260	266	205
	保 安 の 職 業	189	—	—	222	190	—	165	238	242	215	196	161
	農 林 漁 業 の 職 業	—	—	—	—	—	—	—	—	—	—	—	—
	生 産 工 程 の 職 業	238	197	208	218	239	245	255	260	271	272	254	234
	輸 送 ・ 機 械 運 転 の 職 業	264	240	255	269	267	258	283	262	277	264	250	223
	建 設 ・ 採 掘 の 職 業	259	200	238	247	272	262	300	322	334	249	239	216
	運搬・清掃・包装等の職業	238	192	239	249	229	209	226	245	239	241	245	251
産業別	建 設 業	263	205	239	243	268	259	284	339	323	270	290	218
	製 造 業	246	200	212	229	248	255	268	271	279	263	267	205
	情 報 通 信 業	277	—	191	339	430	200	174	375	252	—	383	153
	運 輸 業 ， 郵 便 業	264	211	259	267	267	261	284	262	282	265	246	222
	卸 売 業 ， 小 売 業	261	205	228	248	259	258	301	253	316	276	284	237
	学術研究、専門・技術サービス業	258	225	252	306	272	256	275	220	291	237	237	224
	宿 泊 業 ， 飲 食 サ ー ビ ス 業	245	212	265	259	303	235	271	308	221	228	250	214
	生活関連サービス業、娯楽業	230	178	219	206	224	241	228	263	286	243	242	168
	教 育 ， 学 習 支 援 業	274	—	259	258	303	344	270	240	258	196	233	—
	医 療 ， 福 祉	263	193	245	263	290	262	272	264	256	267	274	223
	サ ー ビ ス 業 （他に分類されないもの）	257	215	221	239	246	261	268	263	303	286	261	181
事業所規模別	4 人 以 下	251	239	235	241	268	254	275	278	247	257	235	219
	5 ～ 2 9 人	250	199	226	239	250	252	263	259	277	265	262	220
	3 0 ～ 9 9 人	257	205	225	241	255	258	282	268	287	270	281	218
	1 0 0 ～ 2 9 9 人	263	198	235	252	280	267	280	280	282	272	286	224
	3 0 0 ～ 4 9 9 人	243	183	222	248	244	231	259	259	249	229	218	—
	5 0 0 ～ 9 9 9 人	281	226	288	278	273	265	304	261	296	275	311	—
	1 0 0 0 人 以 上	300	200	274	308	328	289	318	311	388	273	194	144

※1 3ヶ月ごとにおける「雇用保険被保険者資格取得届」の賃金欄のデータを取りまとめたもの。

※2 雇用形態が常用であり、税込み額。毎月決まって支払われる各種手当（通勤手当等）を含む。パートタイマー、季節労働者、日雇労働者、派遣労働者、有期契約労働者は含まない。時間外手当、賞与など臨時の給与は含まない。

※3 平成23年6月改定の「厚生労働省編職業分類」に基づく区分。

中途採用者採用時賃金情報（令和7年7月～令和7年9月）

（単位：千円）

大阪労働局管内

		年齢計	19歳	20歳 24歳	25歳 29歳	30歳 34歳	35歳 39歳	40歳 44歳	45歳 49歳	50歳 54歳	55歳 59歳	60歳 64歳	65歳
計		271	207	231	257	276	288	299	296	295	292	288	229
職業別	管 理 的 職 業	350	231	228	266	287	329	396	380	420	477	437	306
	専 門 的 ・ 技 術 的 職 業	296	212	241	272	301	315	325	324	324	327	328	272
	事 務 的 職 業	279	215	231	257	278	297	303	304	318	326	318	241
	販 売 の 職 業	277	208	238	261	275	297	311	315	322	316	314	234
	サ ー ビ ス の 職 業	252	199	225	247	265	277	287	271	258	248	244	208
	保 安 の 職 業	218	216	231	238	242	255	226	242	227	235	217	179
	農 林 漁 業 の 職 業	232	209	202	243	228	274	170	261	247	224	221	185
	生 産 工 程 の 職 業	237	199	213	232	236	246	250	258	251	266	247	205
	輸 送 ・ 機 械 運 転 の 職 業	261	232	241	262	264	259	274	268	274	257	248	220
	建 設 ・ 採 掘 の 職 業	261	214	235	253	272	272	290	295	292	279	285	243
	運 搬 ・ 清 掃 ・ 包 装 等 の 職 業	239	202	218	235	239	242	251	250	257	247	234	206
産業別	建 設 業	277	213	236	257	274	286	311	310	328	320	334	253
	製 造 業	280	203	223	255	274	297	321	320	314	320	307	235
	情 報 通 信 業	320	218	244	286	311	348	391	384	409	487	438	257
	運 輸 業 ， 郵 便 業	260	203	232	252	258	265	275	270	279	262	258	217
	卸 売 業 ， 小 売 業	274	199	231	254	275	291	305	306	305	308	305	235
	学術研究、専門・技術サービス業	291	214	234	268	299	320	323	330	347	345	368	287
	宿 泊 業 ， 飲 食 サ ー ビ ス 業	247	190	223	244	257	264	268	283	264	281	251	207
	生活関連サービス業、娯楽業	245	221	221	235	243	254	270	248	269	312	314	214
	教 育 ， 学 習 支 援 業	274	174	232	258	272	292	274	300	307	294	341	413
	医 療 ， 福 祉	267	207	237	263	283	277	279	272	269	266	265	237
	サ ー ビ ス 業 （他に分類されないもの）	253	220	227	244	257	271	283	284	277	274	248	198
事業所規模別	4 人 以 下	266	223	235	254	269	275	282	283	284	288	278	228
	5 ～ 2 9 人	262	208	229	252	263	269	283	286	287	275	277	228
	3 0 ～ 9 9 人	269	209	231	253	266	286	294	292	296	291	297	223
	1 0 0 ～ 2 9 9 人	270	205	231	256	276	285	296	292	292	299	275	228
	3 0 0 ～ 4 9 9 人	270	208	227	263	274	280	287	293	287	277	301	277
	5 0 0 ～ 9 9 9 人	289	224	243	271	293	310	327	317	318	351	334	240
	1 0 0 0 人 以 上	291	177	223	263	309	342	364	339	323	308	276	226

※1 3ヶ月ごとにおける「雇用保険被保険者資格取得届」の賃金欄のデータを取りまとめたもの。

※2 雇用形態が常用であり、税込み額。毎月決まって支払われる各種手当（通勤手当等）を含む。パートタイマー、季節労働者、日雇労働者、派遣労働者、有期契約労働者は含まない。時間外手当、賞与など臨時の給与は含まない。

※3 平成23年6月改定の「厚生労働省編職業分類」に基づく区分。

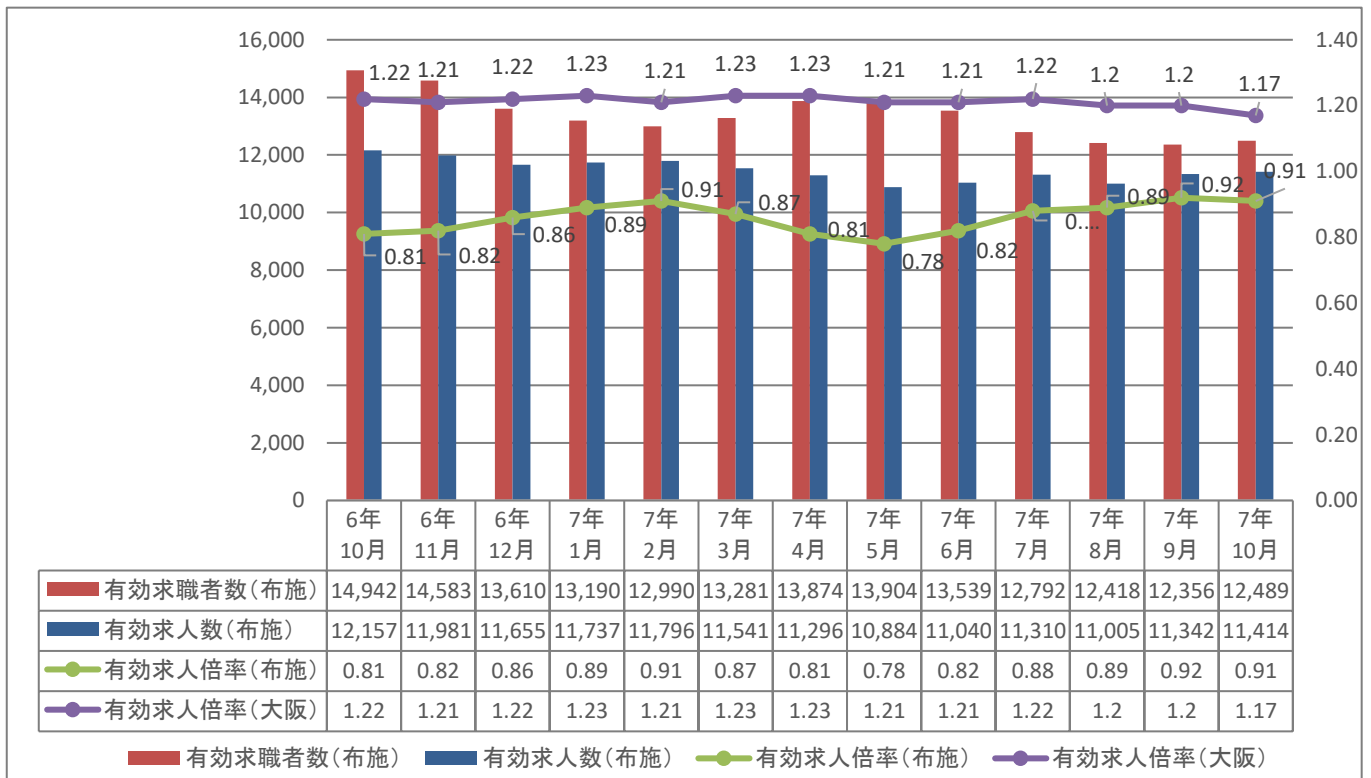
令和7年3月新規学校卒業者初任給情報（確定版）

（単位：人、千円）

		ハローワーク布施								大阪労働局							
		中学卒		高校卒		短大卒		大学卒		中学卒		高校卒		短大卒		大学卒	
		人数	賃金	人数	賃金	人数	賃金	人数	賃金	人数	賃金	人数	賃金	人数	賃金	人数	賃金
	総計	2	180	414	202	261	227	993	244	12	201	7,209	209	5,712	224	27,099	251
職業別	管理的職業	0	---	4	209	2	210	11	291	0	---	132	211	69	234	543	278
	専門的・技術的職業	0	---	45	200	131	234	276	249	2	204	1,267	218	1,931	230	8,082	255
	事務的職業	0	---	50	199	32	217	224	238	0	---	1,497	192	911	215	8,351	250
	販売の職業	0	---	13	200	7	237	242	252	0	---	553	208	645	223	5,458	253
	サービスの職業	1	180	43	207	62	219	109	233	1	180	915	218	1,726	222	3,145	243
	保安の職業	0	---	5	211	1	217	1	233	0	---	33	233	22	242	93	233
	農林・漁業の職業	0	---	0	---	0	---	0	---	0	---	28	215	7	206	4	216
	生産工程の職業	0	---	222	201	22	212	106	232	2	200	1,919	208	223	216	684	232
	輸送・機械運転の職業	0	---	1	214	0	---	7	257	0	---	305	216	69	228	209	234
	建設・採掘の職業	1	180	16	209	3	240	9	250	6	207	287	223	67	236	311	266
	運搬・清掃・包装等の職業	0	---	15	200	1	191	8	256	1	185	273	211	42	204	219	227
産業別	建設業	1	180	28	217	8	235	32	259	6	207	840	226	258	243	1,954	271
	製造業	0	---	251	200	39	216	242	238	2	200	2,564	208	499	235	3,404	254
	情報通信業	0	---	0	---	0	---	0	---	0	---	47	206	233	222	2,718	257
	運輸業、郵便業	0	---	11	196	1	191	16	240	3	198	1,012	192	305	199	1,498	222
	卸売業、小売業	0	---	49	203	20	217	206	246	0	---	865	207	1,099	219	5,830	248
	学術研究、専門・技術サービス業	0	---	0	---	2	209	10	241	0	---	300	217	353	230	2,335	250
	宿泊業、飲食サービス業	0	---	4	220	14	230	10	215	0	---	494	220	441	228	543	237
	生活関連サービス業、娯楽業	0	---	4	226	47	220	25	221	0	---	98	207	747	217	326	246
	教育、学習支援業	0	---	2	217	23	229	38	233	0	---	27	200	232	224	418	240
	医療、福祉	1	180	30	190	96	237	217	251	1	180	216	212	936	230	3,106	250
	サービス業（他に分類されないもの）	0	---	24	202	5	209	116	253	0	---	565	208	476	218	1,806	242
事業所規模別	4人以下	0	---	3	213	8	213	6	227	0	---	66	219	100	209	78	226
	5～29人	2	180	53	213	56	228	92	234	8	203	469	212	780	220	1,106	237
	30～99人	0	---	102	198	82	223	197	237	3	200	975	209	1,196	223	3,427	243
	100～299人	0	---	122	199	34	215	289	243	0	---	1,441	211	1,133	226	5,728	248
	300～499人	0	---	46	203	19	202	82	234	0	---	770	211	469	231	3,555	254
	500～999人	0	---	41	198	19	243	64	251	0	---	1,024	208	655	227	4,893	253
	1000人以上	0	---	47	204	43	246	263	257	1	185	2,464	207	1,379	221	8,312	256

- ※1 令和7年3月から令和7年5月までの3ヶ月間の「雇用保険被保険者資格取得届」のデータのうち、被保険者となった年月日が令和7年3月1日～4月30日の間、被保険者となったことの原因が「新規学卒」であり、雇用形態がフルタイムの常用労働者に当たる「その他」の者を抽出し、さらに4月1日現在の年齢が15歳の者を中学校卒、18歳の者を高等学校卒、20歳の者を短期大学（高等専門学校を含む。）卒、22歳の者を大学卒とし、これらの年齢に該当する者を対象として作成したもの。
- ※2 雇用形態が常用であり、税込み額。毎月決まって支払われる各種手当（通勤手当等）を含む。パートタイマー、季節労働者は含まない。時間外手当、賞与など臨時的給与は含まない。
- ※3 平成23年6月改定の「厚生労働省編職業分類」に基づく区分。

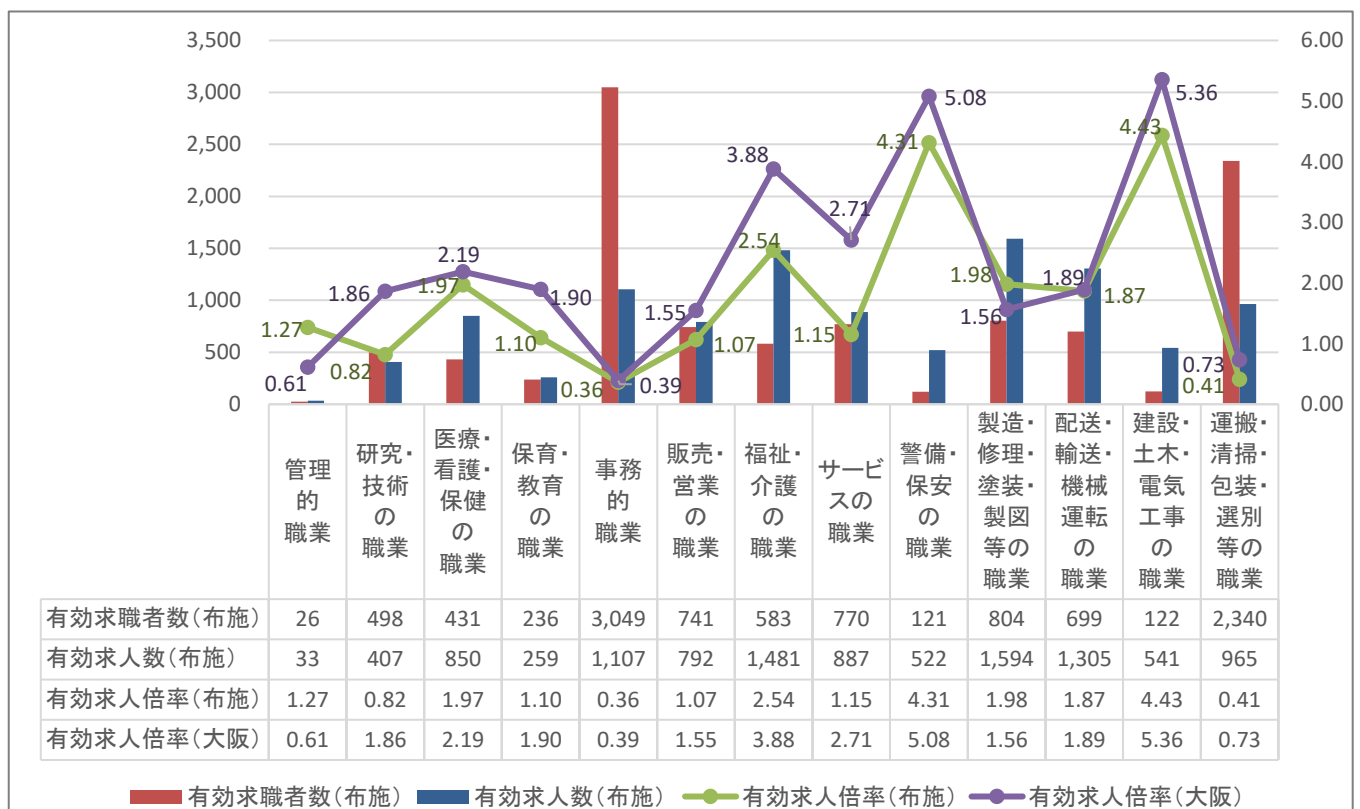
・有効求人倍率の推移



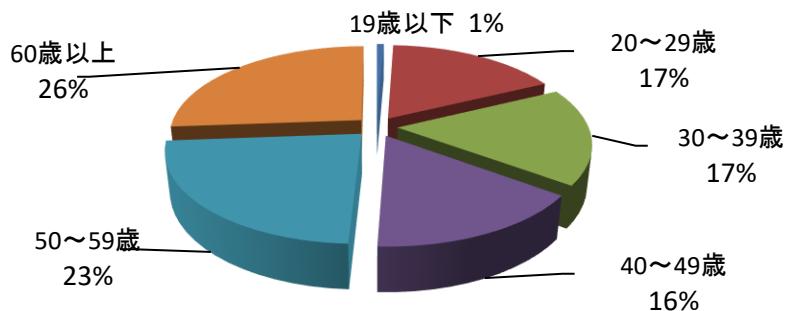
※1 有効求人倍率: 布施は原数値、大阪は季節調整値

※2 有効求人: 臨時的フルタイム、臨時的パートタイム求人を含む

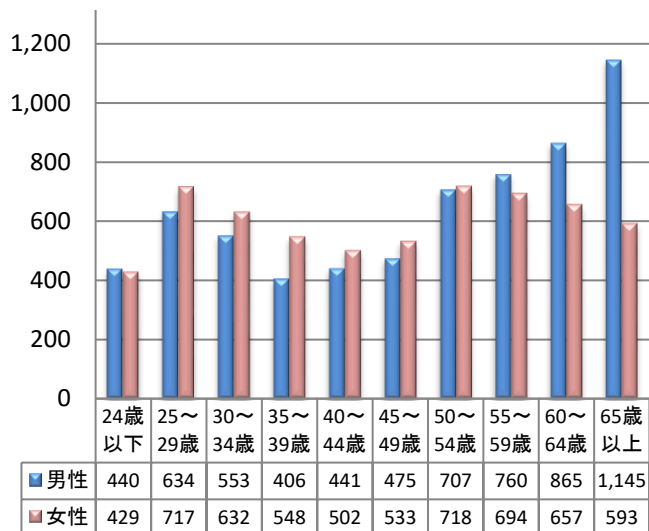
・求人・求職バランスシート(常用計)



・年齢別有効求職者数 (ハローワーク布施)

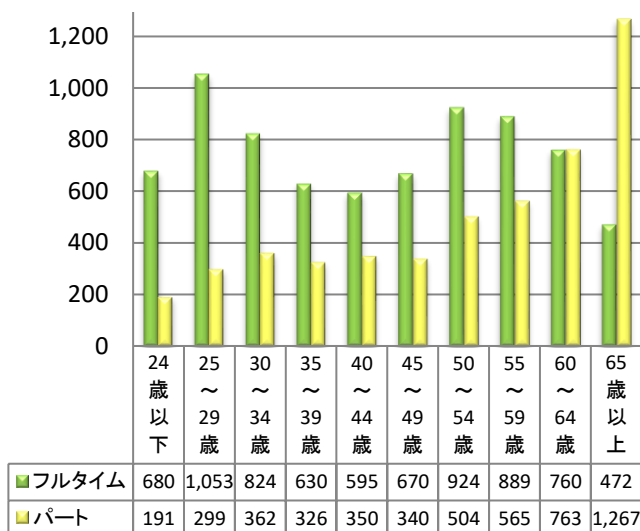


<男女別>

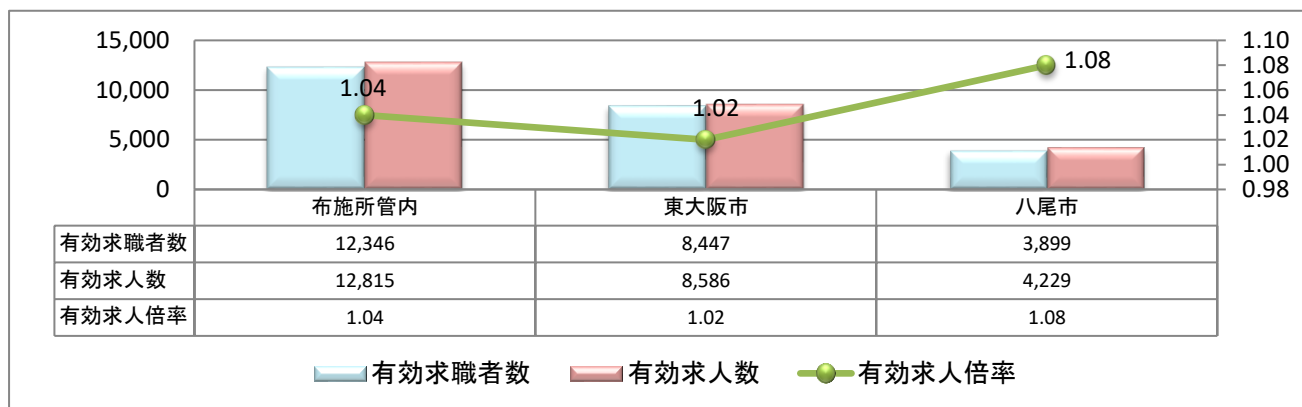


※注:平成16年11月から求職申込書における「性別」欄の記載が任意になったことに伴い、男女別の計は全体の値と必ずしも一致しない。

<雇用形態別>

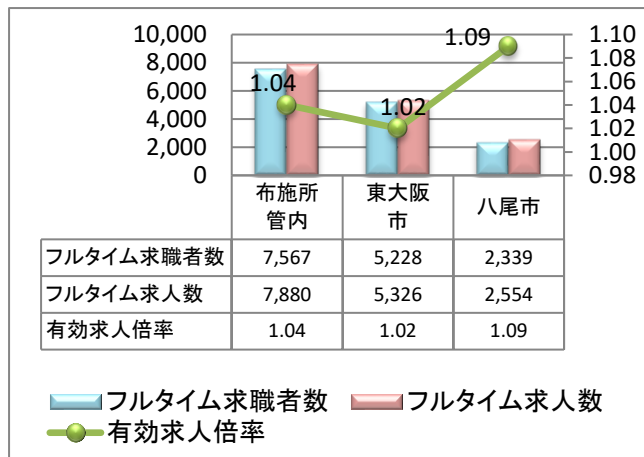


・地域別に見た有効求人倍率(フルタイム・パートタイム計)

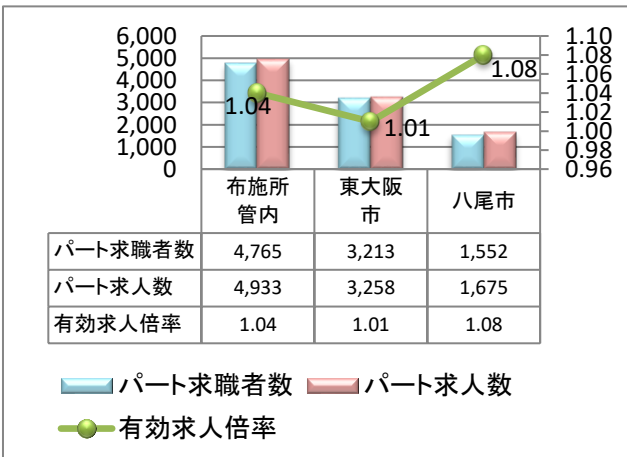


※地域別の有効求職者数は求職者の現住所、有効求人数は求人票の就業地を集計したもので、布施所以外の受理件数を含む。

<フルタイム>



<パート>



令和7年度大阪府内の最低賃金

大阪府最低賃金	時間額(発効年月日)	適用の範囲	
	1,177円 (令和7年10月16日)	大阪府内の事業場で働くすべての労働者とその使用者	
特定最低賃金件名	時間額(発効年月日)	適用が除外される方	
塗料製造業	1,191円 (令和7年12月4日)	(1)18歳未満又は65歳以上の方 (2)雇入れ後3月未満の技能習得中の方 (3)清掃又は片付けの業務に主として従事する方	次の業務に主として従事する方 (1)ラベルはりの業務 (2)手作業による空き缶及びふたの取りそろえ並びに充てんラインへの送給、包装、箱詰め、袋詰め、こん包又は18リットル缶未満の充てん製品運搬の業務
鉄鋼業	1,185円 (令和7年12月1日)		
非鉄金属・同合金圧延業、電線・ケーブル製造業	1,180円 (令和7年12月1日)		次の業務に主として従事する方 (1)ワイヤーハーネスの製造に係る業務のうち、手工具若しくは小型動力工具を使用して行う組線、取付け、かしめ又は刻印の業務
はん用機械器具製造業、生産用機械器具製造業、業務用機械器具製造業、暖房・調理等装置、配管工事用附属品、金属線製品製造業、船舶製造・修理業、船舶用機関製造業	1,197円 (令和7年12月1日)		
電子部品・デバイス・電子回路、電気機械器具、情報通信機械器具製造業	1,197円 (令和7年12月4日)		次の業務に主として従事する方 (1)手作業による包装又は袋詰め業務 (2)部品の組立て又は加工の業務のうち、手工具又は小型動力工具を使用して行う組線、取付け、かしめ、巻線若しくは刻印の業務
自動車・同附属品製造	1,194円 (令和7年12月1日)		
自動車小売業	1,177円 大阪府最低賃金 (令和7年10月16日)	備考 (注) 地域別最低賃金と特定最低賃金の両方の適用を受ける場合には、高い方の最低賃金が適用されます。	

賃金引上げをご検討の事業主の皆様へ 支援制度のご案内

- ① 中小企業・小規模事業者の状況に応じた専門家による無料相談
- ② 業務改善助成金・キャリアアップ助成金など、賃上げに伴う助成金
- ③ 他省庁が行う、賃上げに伴う補助金、税制控除、融資の支援策

詳しくは裏面をご覧ください



最低賃金についてご不明の点がございましたら 大阪労働局労働基準部賃金課 (電話06-6949-6502)

または 最寄りの労働基準監督署へお問い合わせください。

※裏面の「業務改善助成金」は、大阪は第2期の申請を終了しています。

最低賃金・賃金引上げに向けた中小企業・小規模事業者への支援策

社労士等の労務管理の専門家が会社の「働き方改革」や賃金引上げを無料で支援します！

大阪働き方改革推進支援・賃金相談センターでは、中小企業事業主からの賃金引上げに向けた労務管理に関する相談に対して、労務管理等の専門家による窓口等での相談、企業への訪問相談を行います。

詳しくは、**大阪働き方改革推進支援・賃金相談センター**

TEL:0120-068-116 受付:平日9:00~17:00



どの支援が合うか迷ったら、『大阪働き方改革推進支援・賃金相談センター』に相談してみてね！



◆業務改善助成金

事業場内で最も低い賃金(事業場内最低賃金)を一定額以上引き上げ、生産性向上に資する設備投資等を行った中小企業・小規模事業者に、その費用の一部を助成する制度です。

【問合せ先】

・業務改善助成金コールセンター
・TEL:0120-366-440



◆中小企業向け賃上げ促進税制

青色申告書を提出している中小企業者等が、一定の要件を満たした上で賃金引上げを行った場合、その増加額の一定割合を法人税額(個人事業主は所得税額)から控除できる制度です。

【問合せ先】

・中小企業税制サポートセンター
・TEL:03-6281-9821



◆中小企業省力化投資補助金

中小企業等の売上拡大や生産性向上を後押しするため、IoT・ロボット等の人手不足解消に効果がある製品や設備・システムの導入を支援します。

【問合せ先】

・中小企業省力化投資補助事業
コールセンター
・TEL:0570-099-660



◆キャリアアップ助成金

有期雇用労働者、短時間労働者、派遣労働者といったいわゆる非正規雇用労働者の正社員転換、処遇改善の取組を実施した事業主に対して助成します。

また、徹底が求められている同一労働同一賃金に取り組む際やいわゆる「年収の壁」を意識した働き方への対応に取り組む際にも活用することができます。

【問合せ先】

・大阪労働局職業安定部
雇用保険課助成金センター
・TEL:06-7669-8900



◆企業活力強化貸付

(働き方改革推進支援資金)

事業場内で最も低い賃金(事業場内最低賃金)の引上げに取り組む中小企業・小規模事業者に対し、設備資金や運転資金を2億7千万円までは特別利率で融資します。

【問合せ先】

・日本政策金融公庫
・TEL:0120-154-505



◆IT導入補助金

業務の効率化やDXの推進、セキュリティ対策のためのITツール等の導入を支援します。

【問合せ先】

・サービス等生産性向上IT導入支援事業
コールセンター
・TEL:0570-666-376



◆賃金引き上げ特設ページ公開中！

賃金引き上げを実施した企業の取り組み事例や賃金引き上げに向けた政府の支援策など賃金引き上げのために参考となる情報を掲載しています。



令和7年11月17日～

育児休業等給付専用の コールセンターを設置します

育児休業等給付に関する制度内容や申請手続き、電子申請の処理状況の目安に関するお問い合わせは、以下のコールセンターまでお電話をお願いします。

対象の
給付金

- ◆ 育児休業給付金（支給期間の延長を含みます）
- ◆ 出生時育児休業給付金
- ◆ 出生後休業支援給付金
- ◆ 育児時短就業給付金

こんな
問い合わせに
対応します

- ◆ 給付金の内容や支給要件を知りたい
- ◆ 支給額がどのように計算されるか知りたい
- ◆ 給付金の申請手続きを知りたい
- ◆ 支給時期や電子申請の処理の目安を聞きたい

（※具体的な支給日はお答えできませんので、予めご了承ください。）

育児休業等給付コールセンター
0570-200-406



受付時間 平日 8:30～17:15（土日祝日、12/29～1/3を除く）

※通話料は利用者負担となります

ハローワーク布施（布施公共職業安定所）

〒577-0056 東大阪市長堂1-8-37 イオン布施駅前店4階

TEL 06-6782-4221

ホームページ <https://jsite.mhlw.go.jp/osaka-hellowork/list/fuse.html>

近鉄大阪線・奈良線 布施駅から徒歩2分（約200m）

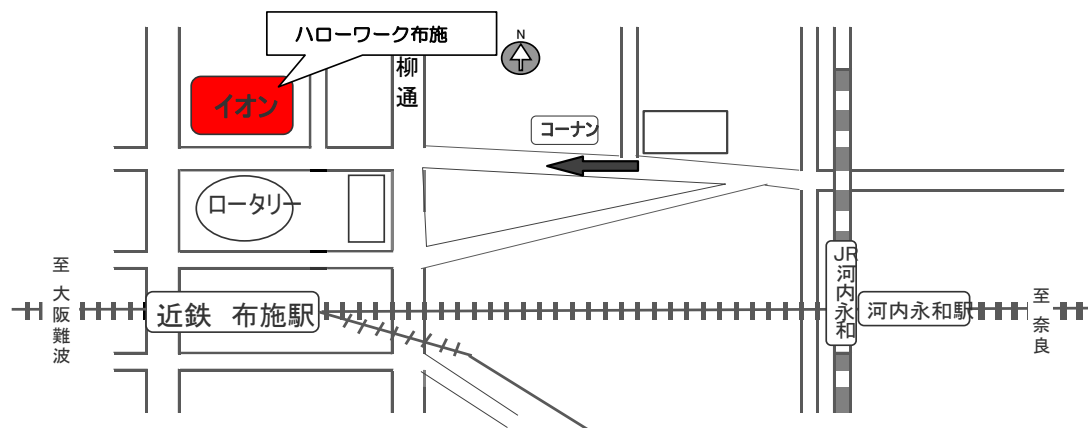
〈管轄区域〉東大阪市・八尾市

利用時間 8:30~17:15（月~金）

10:00~17:00（第2・第4土）

日・休祝日・年末年始休み

※土曜日は求人検索パソコンでの求人情報検索・職業紹介業務を行っています。



八尾市ワークサポートセンター（八尾市地域職業相談室）

〒581-0803 八尾市光町2-60（1F）

TEL 072-929-3400

近鉄大阪線 近鉄八尾駅から徒歩3分（約250m）

利用時間 10:00~18:00（月~金）

土・日・休祝日・年末年始休み

※八尾市ワークサポートセンターはハローワーク布施の出先機関です。

※求人検索パソコン20台による求人情報の提供と職業紹介を行っています。

※雇用保険関係業務、職業訓練関係業務及び求人関係業務は取り扱っておりません。

