


労働市場ニュース



いずみおおつ

令和7年10月分内容 (令和7年12月1日発行)

管内の労働市場

- 令和7年10月分の新規求人倍率【一般】は1.91倍で、前年同月と比べて0.42ポイント上昇
- 令和7年10月分の有効求人倍率【一般】は0.84倍で、前年同月と比べて0.05ポイント上昇

- ・令和7年10月分の新規求人数【一般】は1,715人で、前年同月と比べて27.3%上昇
- ・令和7年10月分の月間有効求人数【一般】は4,191人で、前年同月と比べて4%上昇
- ・令和7年10月分の新規求職申込件数【一般】は900人で、前年同月と比べて0.9%低下
- ・令和7年10月分の月間有効求職者数【一般】は5,006人で、前年同月と比べて2.5%低下
- ・令和7年10月分の就職者数【一般】は209人で、前年同月より20.5%低下

☆ ハローワーク泉大津の求人・求職状況（令和7年10月分内容）	．．．．．	P 2
☆ 職業別有効求人倍率表【常用】（令和7年10月分内容）		
常用計	．．．．．	P 3
常用フルタイム	．．．．．	P 4
常用パートタイム	．．．．．	P 5
☆ 職業別求人賃金と求職者希望賃金の状況【常用】（令和7年10月分内容）		
常用フルタイム	．．．．．	P 6
常用パートタイム	．．．．．	P 7
☆ 中途採用者採用時賃金情報		
ハローワーク泉大津管内	．．．．．	P 8
大阪労働局管内	．．．．．	P 9
☆ 新規学校卒業者初任給情報（確定版）	．．．．．	P10
☆ 各種統計グラフ	．．．．．	P11～ P12

※【一般】 常時及び臨時・季節を合わせたものをいう。

※【常用】 雇用契約において雇用期間の定めがないか又は4か月以上の雇用期間が定められているもの（季節労働を除く。）をいう。

ハローワーク泉大津
(泉大津公共職業安定所)
〒595-0025
泉大津市旭町22-45
TEL0725(32)5181



ハローワーク泉大津の求人・求職状況

1. 産業別新規求人数（単位：人）

	ハローワーク泉大津			大阪労働局		
	令和7年10月	前年同月	前年同月比	令和7年10月	前年同月	前年同月比
計	1,715	1,347	27.3	69,067	73,792	▲ 6.4
建設業	143	126	13.5	4,408	4,805	▲ 8.3
製造業	158	155	1.9	5,034	5,946	▲ 15.3
情報通信業	0	2	▲ 100.0	2,660	3,036	▲ 12.4
運輸業,郵便業	184	169	8.9	5,242	6,228	▲ 15.8
卸売業,小売業	114	90	26.7	5,942	7,228	▲ 17.8
学術研究,専門・技術サービス業	4	5	▲ 20.0	2,372	2,400	▲ 1.2
宿泊業,飲食サービス業	20	11	81.8	7,098	6,777	4.7
生活関連サービス業,娯楽業	11	6	83.3	3,030	2,759	9.8
教育,学習支援業	12	9	33.3	988	915	8.0
医療,福祉	700	653	7.2	19,506	20,449	▲ 4.6
サービス業（他に分類されないもの）	307	111	176.6	9,308	9,729	▲ 4.3

2. 職業別新規求職申込件数（単位：件）

	ハローワーク泉大津			大阪労働局		
	令和7年10月	前年同月	前年同月比	令和7年10月	前年同月	前年同月比
職業計	896	905	▲ 1.0	27,649	27,368	1.0
A 管理的職業従事者	2	1	100.0	108	101	6.9
B 専門的・技術的職業従事者	108	131	▲ 17.6	4,206	4,182	0.6
C 事務従事者	227	211	7.6	7,320	6,888	6.3
D 販売従事者	59	53	11.3	1,761	1,689	4.3
E サービス職業従事者	94	118	▲ 20.3	3,229	2,771	16.5
F 保安職業従事者	16	8	100.0	299	263	13.7
G 農林漁業従事者	4	3	33.3	88	64	37.5
H 生産工程従事者	50	56	▲ 10.7	1,268	1,279	▲ 0.9
I 輸送・機械運転従事者	47	42	11.9	967	935	3.4
J 建設・採掘従事者	4	14	▲ 71.4	268	259	3.5
K 運搬・清掃・包装等従事者	118	123	▲ 4.1	3,281	2,918	12.4

3. 就職件数の推移

	R6.10	R6.11	R6.12	R7.1	R7.2	R7.3	R7.4	R7.5	R7.6	R7.7	R7.8	R7.9	R7.10
泉大津	263	219	202	190	240	278	268	242	218	226	164	241	209
大阪労働局	6,248	5,583	5,139	4,815	5,786	6,562	6,360	6,045	5,940	5,714	4,627	5,546	5,914

職業別有効求人倍率表 常用計

令和7年10月内容	ハローワーク泉大津			大阪労働局		
	有効求人数 (A)	有効求職者数 (B)	有効求人倍率 (A／B)	有効求人数 (A)	有効求職者数 (B)	有効求人倍率 (A／B)
職業計	3,861	4,984	0.77	171,617	157,403	1.09
01管理的職業	10	14	0.71	330	537	0.61
02研究・技術の職業	151	163	0.93	12,979	6,971	1.86
006開発技術者	27	14	1.93	1,333	649	2.05
007製造技術者	42	57	0.74	937	1,549	0.60
008建築・土木・測量技術者	67	22	3.05	4,049	881	4.60
009情報処理・通信技術者（ソフトウェア開発）	3	42	0.07	4,007	2,440	1.64
010情報処理・通信技術者（ソフトウェア開発を除く）		20	0.00	2,263	1,070	2.11
03法務・経営・文化芸術等の専門的職業	16	101	0.16	1,599	5,461	0.29
016美術家、写真家、映像撮影者		6	0.00	185	349	0.53
017デザイナー	14	53	0.26	560	2,817	0.20
012～015.018～020その他の法務・経営・文化芸術等の専門的職業	2	42	0.05	854	2,295	0.37
04医療・看護・保健の職業	631	235	2.69	14,505	6,634	2.19
021医師、歯科医師、獣医師、薬剤師	20	10	2.00	723	483	1.50
022保健師、助産師	3	6	0.50	95	196	0.48
023看護師、准看護師	249	131	1.90	6,938	3,423	2.03
024医療技術者	182	32	5.69	2,678	1,000	2.68
025栄養士、管理栄養士	18	13	1.38	1,373	361	3.80
026あん摩マッサージ指圧師、はり師、きゅう師、柔道整復師	44	9	4.89	668	426	1.57
028保健医療関係助手	105	29	3.62	1,862	604	3.08
05保育・教育の職業	150	98	1.53	5,706	3,007	1.90
030学童保育等指導員、保育補助者、家庭的保育者	9	16	0.56	1,035	571	1.81
029.031.032その他の保育・教育の職業	141	82	1.72	4,671	2,436	1.92
06事務的職業	322	1,212	0.27	16,558	42,522	0.39
033総務・人事・企画事務の職業	21	96	0.22	1,423	3,556	0.40
034一般事務・秘書・受付の職業	121	753	0.16	4,849	25,782	0.19
035その他の総務等事務の職業	9	41	0.22	701	1,487	0.47
036電話・インターネットによる応接事務の職業	4	22	0.18	798	1,131	0.71
037医療・介護事務の職業	46	74	0.62	2,092	2,077	1.01
038会計事務の職業	23	78	0.29	1,676	3,350	0.50
039生産関連事務の職業	54	36	1.50	1,177	998	1.18
040営業・販売関連事務の職業	29	58	0.50	1,888	2,223	0.85
042運輸・郵便事務の職業	11	8	1.38	858	249	3.45
043コンピュータ等事務用機器操作の職業	4	46	0.09	831	1,645	0.51
07販売・営業の職業	193	271	0.71	14,233	9,187	1.55
044小売店・卸売店店長		2	0.00	134	80	1.68
045販売員	80	163	0.49	6,638	4,578	1.45
046商品仕入・再生資源卸売の職業		2	0.00	108	68	1.59
047販売類似の職業	3	3	1.00	341	202	1.69
048営業の職業	110	101	1.09	7,012	4,259	1.65
08福祉・介護の職業	905	250	3.62	27,444	7,072	3.88
049福祉・介護の専門的職業	274	97	2.82	7,780	2,578	3.02
050施設介護の職業	472	142	3.32	14,033	4,104	3.42
051訪問介護の職業	159	11	14.45	5,631	390	14.44
09サービスの職業	120	271	0.44	26,424	9,758	2.71
052家庭生活支援サービスの職業	6	0	--	171	54	3.17
053理容師、美容師、美容関連サービスの職業	15	40	0.38	3,992	1,068	3.74
054浴場・クリーニングの職業	5	0	--	170	54	3.15
055飲食物調理の職業	49	105	0.47	14,336	3,818	3.75
056接客・給仕の職業	20	55	0.36	5,598	2,697	2.08
057居住施設・ビル等の管理の職業	5	34	0.15	1,123	1,223	0.92
058その他のサービスの職業	20	37	0.54	1,034	844	1.23
10警備・保安の職業	126	44	2.86	6,458	1,271	5.08
11農林漁業の職業	3	20	0.15	384	538	0.71
12製造・修理・塗装・製図等の職業	361	235	1.54	11,063	7,077	1.56
067生産設備オペレーター（金属製品）	4	13	0.31	176	176	1.00
069生産設備オペレーター（金属製品・食料品等を除く）	9	8	1.13	234	141	1.66
070機械組立設備オペレーター		0	--	124	107	1.16
071製品製造・加工処理工（金属製品）	78	35	2.23	2,573	1,470	1.75
072製品製造・加工処理工（食料品等）	47	23	2.04	1,329	865	1.54
073製品製造・加工処理工（金属製品・食料品等を除く）	110	53	2.08	2,218	1,321	1.68
074機械組立工	24	26	0.92	974	739	1.32
075機械整備・修理工	58	26	2.23	1,721	589	2.92
076製品検査工（金属製品）	3	3	1.00	229	109	2.10
078製品検査工（金属製品・食料品等を除く）	1	3	0.33	214	114	1.88
079機械検査工	2	0	--	128	54	2.37
080生産関連の職業（塗装・製図を含む）	23	36	0.64	1,047	1,194	0.88
13配送・輸送・機械運転の職業	415	252	1.65	12,327	6,529	1.89
082配送・集荷の職業	126	78	1.62	2,605	2,178	1.20
083貨物自動車運転の職業	134	66	2.03	3,373	1,130	2.98
084バス運転の職業	28	19	1.47	700	411	1.70
085乗用車運転の職業	64	38	1.68	3,744	1,368	2.74
088その他の輸送の職業	10	25	0.40	744	592	1.26
089施設機械設備操作・建設機械運転の職業	51	22	2.32	1,037	703	1.48
14建設・土木・電気工事の職業	250	33	7.58	7,236	1,351	5.36
090建設躯体工事の職業	46	2	23.00	1,429	203	7.04
091建設の職業（建設躯体工事の職業を除く）	90	11	8.18	2,331	475	4.91
092土木の職業	41	3	13.67	2,191	228	9.61
094電気・通信工事の職業	73	17	4.29	1,285	444	2.89
15運搬・清掃・包装・選別等の職業	208	661	0.31	14,371	19,598	0.73
095荷役・運搬作業員	40	98	0.41	2,891	2,787	1.04
096清掃・洗浄作業員	73	120	0.61	6,975	4,542	1.54
097包装作業員	12	25	0.48	938	972	0.97
098選別・ピッキング作業員	29	114	0.25	1,179	1,871	0.63
099その他の運搬・清掃・包装・選別等の職業（ＩＴ関連計）	54	304	0.18	2,388	9,426	0.25
（福祉関連計）	55	178	0.31	9,757	8,833	1.10
（介護関連小計）	1,316	374	3.52	35,903	10,299	3.49
	891	220	4.05	26,779	6,089	4.40

※1 常用とは、雇用契約において雇用期間の定めがないか、又は4ヶ月以上の雇用期間が定められているもの（季節労働を除く。）をいう。
※2 フルタイムとは、パートタイム以外のものをいう。 ※3 パートタイムとは、1週間の所定労働時間が当該事業所において、同種の業務に従事する通常の労働者の所定労働時間に比べ短いものをいう。
※4 令和5年4月改定の「厚生労働省編職業分類」に基づく区分。 ※5 有効求人はハローワークに申し込まれた求人（常用）の総数で、有効求職者は求職（常用）の申込みをしている人の総数。
※6 有効求職者数には、ハローワークに来所せず、オンライン上で求職登録した求職者数が含まれる。

職業別有効求人倍率表 常用フルタイム

令和7年10月内容	ハローワーク泉大津			大阪労働局		
	有効求人数 (A)	有効求職者数 (B)	有効求人倍率 (A／B)	有効求人数 (A)	有効求職者数 (B)	有効求人倍率 (A／B)
職業計	2,395	2,913	0.82	105,931	97,597	1.09
01管理的職業	10	10	1.00	320	454	0.70
02研究・技術の職業	147	147	1.00	12,629	6,100	2.07
006開発技術者	27	13	2.08	1,311	565	2.32
007製造技術者	42	50	0.84	885	1,294	0.68
008建築・土木・測量技術者	63	19	3.32	3,944	779	5.06
009情報処理・通信技術者（ソフトウェア開発）	3	38	0.08	3,884	2,227	1.74
010情報処理・通信技術者（ソフトウェア開発を除く）		19	0.00	2,252	936	2.41
03法務・経営・文化芸術等の専門的職業	15	81	0.19	929	4,213	0.22
016美術家、写真家、映像撮影者		3	0.00	88	226	0.39
017デザイナー	14	41	0.34	282	2,277	0.12
012～015.018～020その他の法務・経営・文化芸術等の専門的職業	1	37	0.03	559	1,710	0.33
04医療・看護・保健の職業	369	124	2.98	8,762	3,820	2.29
021医師、歯科医師、獣医師、薬剤師	13	4	3.25	342	214	1.60
022保健師、助産師	1	3	0.33	72	109	0.66
023看護師、准看護師	152	70	2.17	3,939	1,849	2.13
024医療技術者	96	17	5.65	1,759	672	2.62
025栄養士、管理栄養士	13	7	1.86	1,223	254	4.81
026あん摩マッサージ指圧師、はり師、きゅう師、柔道整復師	31	7	4.43	426	304	1.40
028保健医療関係助手	58	14	4.14	898	317	2.83
05保育・教育の職業	60	43	1.40	2,398	1,528	1.57
030学童保育等指導員、保育補助者、家庭的保育者	2	6	0.33	159	187	0.85
029.031.032その他の保育・教育の職業	58	37	1.57	2,239	1,341	1.67
06事務的職業	179	765	0.23	10,141	28,551	0.36
033総務・人事・企画事務の職業	11	76	0.14	1,148	2,874	0.40
034一般事務・秘書・受付の職業	57	453	0.13	2,725	16,666	0.16
035その他の総務等事務の職業	6	32	0.19	423	944	0.45
036電話・インターネットによる応接事務の職業	3	9	0.33	264	687	0.38
037医療・介護事務の職業	18	48	0.38	1,125	1,314	0.86
038会計事務の職業	14	49	0.29	1,142	2,524	0.45
039生産関連事務の職業	43	19	2.26	788	700	1.13
040営業・販売関連事務の職業	18	48	0.38	1,541	1,823	0.85
042運輸・郵便事務の職業	8	6	1.33	544	175	3.11
043コンピュータ等事務用機器操作の職業	1	25	0.04	188	829	0.23
07販売・営業の職業	140	170	0.82	11,939	6,738	1.77
044小売店・卸売店店長		2	0.00	133	64	2.08
045販売員	29	77	0.38	4,580	2,464	1.86
046商品仕入・再生資源卸売の職業		2	0.00	95	61	1.56
047販売類似の職業	3	3	1.00	322	152	2.12
048営業の職業	108	86	1.26	6,809	3,997	1.70
08福祉・介護の職業	414	156	2.65	14,266	4,269	3.34
049福祉・介護の専門的職業	158	66	2.39	5,504	1,651	3.33
050施設介護の職業	200	85	2.35	6,541	2,435	2.69
051訪問介護の職業	56	5	11.20	2,221	183	12.14
09サービスの職業	33	127	0.26	11,204	5,210	2.15
052家庭生活支援サービスの職業		0	--	13	17	0.76
053理容師、美容師、美容関連サービスの職業	11	28	0.39	3,023	738	4.10
054浴場・クリーニングの職業	1	0	--	67	28	2.39
055飲食物調理の職業	8	42	0.19	4,156	1,816	2.29
056接客・給仕の職業	6	27	0.22	3,006	1,587	1.89
057居住施設・ビル等の管理の職業	1	10	0.10	357	512	0.70
058その他のサービスの職業	6	20	0.30	582	512	1.14
10警備・保安の職業	52	26	2.00	3,358	699	4.80
11農林漁業の職業	3	15	0.20	194	352	0.55
12製造・修理・塗装・製図等の職業	299	177	1.69	8,890	5,481	1.62
067生産設備オペレーター（金属製品）	4	12	0.33	168	159	1.06
069生産設備オペレーター（金属製品・食料品等を除く）	7	7	1.00	206	109	1.89
070機械組立設備オペレーター		0	--	119	94	1.27
071製品製造・加工処理工（金属製品）	72	30	2.40	2,343	1,261	1.86
072製品製造・加工処理工（食料品等）	29	16	1.81	683	511	1.34
073製品製造・加工処理工（金属製品・食料品等を除く）	91	32	2.84	1,486	933	1.59
074機械組立工	23	22	1.05	836	588	1.42
075機械整備・修理工	44	18	2.44	1,619	497	3.26
076製品検査工（金属製品）	2	3	0.67	195	85	2.29
078製品検査工（金属製品・食料品等を除く）	1	1	1.00	103	73	1.41
079機械検査工	2	0	--	110	30	3.67
080生産関連の職業（塗装・製図を含む）	22	29	0.76	958	997	0.96
13配送・輸送・機械運転の職業	356	186	1.91	9,604	4,853	1.98
082配送・集荷の職業	115	52	2.21	1,956	1,645	1.19
083貨物自動車運転の職業	132	60	2.20	3,202	1,026	3.12
084バス運転の職業	12	12	1.00	510	268	1.90
085乗用車運転の職業	35	23	1.52	2,332	774	3.01
088その他の輸送の職業	10	22	0.45	627	469	1.34
089施設機械設備操作・建設機械運転の職業	50	14	3.57	890	559	1.59
14建設・土木・電気工事の職業	248	29	8.55	7,115	1,195	5.95
090建設躯体工事の職業	46	2	23.00	1,412	188	7.51
091建設の職業（建設躯体工事の職業を除く）	89	10	8.90	2,283	417	5.47
092土木の職業	41	3	13.67	2,147	198	10.84
094電気・通信工事の職業	72	14	5.14	1,273	392	3.25
15運搬・清掃・包装・選別等の職業	70	236	0.30	4,182	7,268	0.58
095荷役・運搬作業員	29	61	0.48	1,899	1,745	1.09
096清掃・洗浄作業員	15	25	0.60	894	1,223	0.73
097包装作業員		5	0.00	297	259	1.15
098選別・ピッキング作業員	9	37	0.24	401	722	0.56
099その他の運搬・清掃・包装・選別等の職業（ＩＴ関連計）	17	108	0.16	691	3,319	0.21
（福祉関連計）	51	138	0.37	8,622	7,047	1.22
（介護関連小計）	645	222	2.91	19,059	5,970	3.19
	397	138	2.88	13,579	3,612	3.76

※1 常用とは、雇用契約において雇用期間の定めがないか、又は4ヶ月以上の雇用期間が定められているもの（季節労働を除く。）をいう。
※2 フルタイムとは、パートタイム以外のものをいう。 ※3 パートタイムとは、1週間の所定労働時間が当該事業所において、同種の業務に従事する通常の労働者の所定労働時間に比べ短いものをいう。
※4 令和5年4月改定の「厚生労働省編職業分類」に基づく区分。 ※5 有効求人はハローワークに申し込まれた求人（常用）の総数で、有効求職者は求職（常用）の申込みをしている人の総数。
※6 有効求職者数には、ハローワークに来所せず、オンライン上で求職登録した求職者数が含まれる。

職業別有効求人倍率表 常用パートタイム

令和7年10月内容	ハローワーク泉大津			大阪労働局		
	有効求人数 (A)	有効求職者数 (B)	有効求人倍率 (A／B)	有効求人数 (A)	有効求職者数 (B)	有効求人倍率 (A／B)
職業計	1,466	2,071	0.71	65,686	59,806	1.10
01管理的職業		4	0.00	10	83	0.12
02研究・技術の職業	4	16	0.25	350	871	0.40
006開発技術者		1	0.00	22	84	0.26
007製造技術者		7	0.00	52	255	0.20
008建築・土木・測量技術者	4	3	1.33	105	102	1.03
009情報処理・通信技術者（ソフトウェア開発）		4	0.00	123	213	0.58
010情報処理・通信技術者（ソフトウェア開発を除く）		1	0.00	11	134	0.08
03法務・経営・文化芸術等の専門的職業	1	20	0.05	670	1,248	0.54
016美術家、写真家、映像撮影者		3	0.00	97	123	0.79
017デザイナー		12	0.00	278	540	0.51
012～015.018～020その他の法務・経営・文化芸術等の専門的職業	1	5	0.20	295	585	0.50
04医療・看護・保健の職業	262	111	2.36	5,743	2,814	2.04
021医師、歯科医師、獣医師、薬剤師	7	6	1.17	381	269	1.42
022保健師、助産師	2	3	0.67	23	87	0.26
023看護師、准看護師	97	61	1.59	2,999	1,574	1.91
024医療技術者	86	15	5.73	919	328	2.80
025栄養士、管理栄養士	5	6	0.83	150	107	1.40
026あん摩マッサージ指圧師、はり師、きゅう師、柔道整復師	13	2	6.50	242	122	1.98
028保健医療関係助手	47	15	3.13	964	287	3.36
05保育・教育の職業	90	55	1.64	3,308	1,479	2.24
030学童保育等指導員、保育補助者、家庭的保育者	7	10	0.70	876	384	2.28
029.031.032その他の保育・教育の職業	83	45	1.84	2,432	1,095	2.22
06事務的職業	143	447	0.32	6,417	13,971	0.46
033総務・人事・企画事務の職業	10	20	0.50	275	682	0.40
034一般事務・秘書・受付の職業	64	300	0.21	2,124	9,116	0.23
035その他の総務等事務の職業	3	9	0.33	278	543	0.51
036電話・インターネットによる応接事務の職業	1	13	0.08	534	444	1.20
037医療・介護事務の職業	28	26	1.08	967	763	1.27
038会計事務の職業	9	29	0.31	534	826	0.65
039生産関連事務の職業	11	17	0.65	389	298	1.31
040営業・販売関連事務の職業	11	10	1.10	347	400	0.87
042運輸・郵便事務の職業	3	2	1.50	314	74	4.24
043コンピュータ等事務用機器操作の職業	3	21	0.14	643	816	0.79
07販売・営業の職業	53	101	0.52	2,294	2,449	0.94
044小売店・卸売店店長			--	1	16	0.06
045販売員	51	86	0.59	2,058	2,114	0.97
046商品仕入・再生資源卸売の職業			--	13	7	1.86
047販売類似の職業		0	--	19	50	0.38
048営業の職業	2	15	0.13	203	262	0.77
08福祉・介護の職業	491	94	5.22	13,178	2,803	4.70
049福祉・介護の専門的職業	116	31	3.74	2,276	927	2.46
050施設介護の職業	272	57	4.77	7,492	1,669	4.49
051訪問介護の職業	103	6	17.17	3,410	207	16.47
09サービスの職業	87	144	0.60	15,220	4,548	3.35
052家庭生活支援サービスの職業	6	0	--	158	37	4.27
053理容師、美容師、美容関連サービスの職業	4	12	0.33	969	330	2.94
054浴場・クリーニングの職業	4		--	103	26	3.96
055飲食物調理の職業	41	63	0.65	10,180	2,002	5.08
056接客・給仕の職業	14	28	0.50	2,592	1,110	2.34
057居住施設・ビル等の管理の職業	4	24	0.17	766	711	1.08
058その他のサービスの職業	14	17	0.82	452	332	1.36
10警備・保安の職業	74	18	4.11	3,100	572	5.42
11農林漁業の職業		5	0.00	190	186	1.02
12製造・修理・塗装・製図等の職業	62	58	1.07	2,173	1,596	1.36
067生産設備オペレーター（金属製品）		1	0.00	8	17	0.47
069生産設備オペレーター（金属製品・食料品等を除く）	2	1	2.00	28	32	0.88
070機械組立設備オペレーター		0	--	5	13	0.38
071製品製造・加工処理工（金属製品）	6	5	1.20	230	209	1.10
072製品製造・加工処理工（食料品等）	18	7	2.57	646	354	1.82
073製品製造・加工処理工（金属製品・食料品等を除く）	19	21	0.90	732	388	1.89
074機械組立工	1	4	0.25	138	151	0.91
075機械整備・修理工	14	8	1.75	102	92	1.11
076製品検査工（金属製品）	1		--	34	24	1.42
078製品検査工（金属製品・食料品等を除く）		2	0.00	111	41	2.71
079機械検査工			--	18	24	0.75
080生産関連の職業（塗装・製図を含む）	1	7	0.14	89	197	0.45
13配送・輸送・機械運転の職業	59	66	0.89	2,723	1,676	1.62
082配送・集荷の職業	11	26	0.42	649	533	1.22
083貨物自動車運転の職業	2	6	0.33	171	104	1.64
084バス運転の職業	16	7	2.29	190	143	1.33
085乗用車運転の職業	29	15	1.93	1,412	594	2.38
088その他の輸送の職業		3	0.00	117	123	0.95
089施設機械設備操作・建設機械運転の職業	1	8	0.13	147	144	1.02
14建設・土木・電気工事の職業	2	4	0.50	121	156	0.78
090建設躯体工事の職業		0	--	17	15	1.13
091建設の職業（建設躯体工事の職業を除く）	1	1	1.00	48	58	0.83
092土木の職業			--	44	30	1.47
094電気・通信工事の職業	1	3	0.33	12	52	0.23
15運搬・清掃・包装・選別等の職業	138	425	0.32	10,189	12,330	0.83
095荷役・運搬作業員	11	37	0.30	992	1,042	0.95
096清掃・洗浄作業員	58	95	0.61	6,081	3,319	1.83
097包装作業員	12	20	0.60	641	713	0.90
098選別・ピッキング作業員	20	77	0.26	778	1,149	0.68
099その他の運搬・清掃・包装・選別等の職業（ＩＴ関連計）	37	196	0.19	1,697	6,107	0.28
（福祉関連計）	4	40	0.10	1,135	1,786	0.64
（介護関連計）	671	152	4.41	16,844	4,329	3.89
（介護関連小計）	494	82	6.02	13,200	2,477	5.33

※1 常用とは、雇用契約において雇用期間の定めがないか、又は4ヶ月以上の雇用期間が定められているもの（季節労働を除く。）をいう。
※2 フルタイムとは、パートタイム以外のものをいう。 ※3 パートタイムとは、1週間の所定労働時間が当該事業所において、同種の業務に従事する通常の労働者の所定労働時間に比べ短いものをいう。
※4 令和5年4月改定の「厚生労働省編職業分類」に基づく区分。 ※5 有効求人はハローワークに申し込まれた求人（常用）の総数で、有効求職者は求職（常用）の申込みをしている人の総数。
※6 有効求職者数には、ハローワークに来所せず、オンライン上で求職登録した求職者数が含まれる。

職業別求人賃金と求職者希望賃金の状況 常用フルタイム

令和7年10月内容	ハローワーク泉大津			大阪労働局		
	求人賃金		求職希望賃金	求人賃金		求職希望賃金
	下限	上限		下限	上限	
職業計	240,317	304,934	249,950	241,199	311,143	247,635
01管理的職業	267,000	340,000	350,000	297,126	381,762	346,324
02研究・技術の職業	244,904	377,074	277,692	266,521	436,205	277,309
006開発技術者	221,577	292,286	--	255,572	416,189	269,882
007製造技術者	232,250	358,875	241,818	245,040	356,544	256,502
008建築・土木・測量技術者	268,658	453,542	340,000	291,533	481,325	311,825
009情報処理・通信技術者（ソフトウェア開発）	207,500	237,500	300,000	257,588	428,673	272,829
010情報処理・通信技術者（ソフトウェア開発を除く）	--	--	266,667	257,590	433,071	285,497
03法務・経営・文化芸術等の専門的職業	207,500	237,500	228,571	234,102	341,196	253,496
016美術家、写真家、映像撮影者	--	--	--	224,333	248,667	258,667
017デザイナー	207,500	237,500	250,000	234,005	324,226	250,980
012～015.018～020その他の法務・経営・文化芸術等の専門的職業	--	--	220,000	234,733	357,459	255,162
04医療・看護・保健の職業	266,038	320,862	239,048	253,380	302,932	274,386
021医師、歯科医師、獣医師、薬剤師	283,000	303,667	400,000	332,043	425,216	385,152
022保健師、助産師	--	--	300,000	260,527	308,199	256,364
023看護師、准看護師	262,122	318,351	243,000	267,546	316,262	287,882
024医療技術者	302,936	374,342	270,000	253,895	305,108	259,455
025栄養士、管理栄養士	233,700	265,480	215,000	222,279	261,314	218,511
026あん摩マッサージ指圧師、はり師、きゅう師、柔道整復師	258,846	308,538	200,000	247,998	320,171	270,303
028保健医療関係助手	205,843	245,414	180,000	201,776	236,340	204,773
05保育・教育の職業	253,658	297,108	200,000	227,120	262,839	230,601
030学童保育等指導員、保育補助者、家庭的保育者	250,000	280,000	--	210,873	236,512	208,611
029.031.032その他の保育・教育の職業	254,024	298,819	200,000	227,995	264,256	234,619
06事務的職業	220,207	263,587	226,190	219,481	272,360	229,386
033総務・人事・企画事務の職業	228,524	267,924	295,333	231,124	292,853	261,560
034一般事務・秘書・受付の職業	211,117	244,676	210,652	210,086	245,404	219,184
035その他の総務等事務の職業	245,000	275,000	--	222,494	294,196	234,144
036電話・インターネットによる応接事務の職業	--	--	300,000	225,448	277,629	234,569
037医療・介護事務の職業	206,350	260,019	197,059	205,238	239,540	208,932
038会計事務の職業	263,883	424,440	226,000	234,711	314,938	240,493
039生産関連事務の職業	229,218	245,545	266,667	223,315	286,761	259,174
040営業・販売関連事務の職業	209,420	263,633	191,429	224,579	287,489	250,809
042運輸・郵便事務の職業	--	--	--	228,789	283,069	258,929
043コンピュータ等事務用機器操作の職業	207,500	237,500	263,333	213,727	280,976	214,455
07販売・営業の職業	240,971	341,590	373,438	241,050	316,771	279,407
044小売店・卸売店店長	--	--	--	273,292	332,468	305,833
045販売員	207,700	257,367	225,714	228,160	286,892	232,551
046商品仕入・再生資源卸売の職業	--	--	300,000	237,269	307,512	297,500
047販売類似の職業	--	--	--	249,740	316,892	280,476
048営業の職業	246,674	356,029	499,412	246,815	331,918	303,904
08福祉・介護の職業	231,496	267,284	231,667	240,855	274,847	232,686
049福祉・介護の専門的職業	237,483	283,770	217,000	258,261	293,944	235,578
050施設介護の職業	223,392	253,094	236,667	226,000	258,484	230,262
051訪問介護の職業	236,328	254,974	275,000	229,138	262,175	238,000
09サービスの職業	238,880	317,420	239,444	248,632	300,004	237,187
052家庭生活支援サービスの職業	--	--	--	238,512	295,612	270,000
053理容師、美容師、美容関連サービスの職業	212,500	275,000	212,500	260,908	302,021	236,794
054浴場・クリーニングの職業	--	--	--	221,661	261,298	216,667
055飲食食物調理の職業	250,000	300,000	257,143	251,601	307,485	247,902
056接客・給仕の職業	--	--	180,000	236,663	303,246	239,876
057居住施設・ビル等の管理の職業	--	--	256,000	203,336	217,435	204,261
058その他のサービスの職業	259,700	368,550	200,000	229,200	284,663	234,471
10警備・保安の職業	209,865	256,593	185,714	209,259	227,676	209,077
11農林漁業の職業	184,140	237,600	200,000	215,097	303,468	234,348
12製造・修理・塗装・製図等の職業	217,689	306,790	260,606	224,481	305,000	240,714
067生産設備オペレーター（金属製品）	203,333	350,000	200,000	226,778	294,037	230,345
069生産設備オペレーター（金属製品・食料品等を除く）	--	--	240,000	220,557	280,520	241,053
070機械組立設備オペレーター	--	--	--	209,601	274,883	236,000
071製品製造・加工処理工（金属製品）	219,692	319,272	260,000	225,349	310,573	245,682
072製品製造・加工処理工（食料品等）	229,954	264,532	256,667	223,606	269,214	220,886
073製品製造・加工処理工（金属製品・食料品等を除く）	205,279	253,728	207,500	215,510	276,986	218,372
074機械組立工	214,147	310,861	260,000	219,491	304,004	243,980
075機械整備・修理工	222,692	338,769	325,000	227,943	312,057	297,612
076製品検査工（金属製品）	--	--	320,000	224,105	284,825	225,294
078製品検査工（金属製品・食料品等を除く）	194,205	231,000	--	211,242	293,411	217,500
079機械検査工	--	--	--	229,778	349,701	225,000
080生産関連の職業（塗装・製図を含む）	229,462	275,094	312,500	239,050	357,894	240,472
13配送・輸送・機械運転の職業	261,337	317,240	274,444	247,244	301,124	261,583
082配送・集荷の職業	258,140	301,107	281,250	245,624	294,631	254,074
083貨物自動車運転の職業	271,844	325,760	328,000	263,984	330,297	300,821
084バス運転の職業	206,000	232,000	295,000	232,181	273,445	255,417
085乗用車運転の職業	195,600	200,400	261,429	225,870	258,412	257,389
088その他の輸送の職業	235,000	287,333	221,667	225,008	254,925	236,463
089施設機械設備操作・建設機械運転の職業	284,625	401,500	200,000	231,561	286,597	240,000
14建設・土木・電気工事の職業	248,877	360,234	350,000	247,707	368,422	284,152
090建設躯体工事の職業	196,725	218,500	--	245,762	380,086	303,529
091建設の職業（建設躯体工事の職業を除く）	253,679	371,752	350,000	249,864	374,091	279,054
092土木の職業	268,086	372,219	--	251,343	355,144	287,355
094電気・通信工事の職業	222,127	372,575	--	241,443	365,867	277,586
15運搬・清掃・包装・選別等の職業	217,783	242,233	206,452	219,032	263,231	209,294
095荷役・運搬作業員	213,947	241,211	225,455	219,033	264,051	222,923
096清掃・洗浄作業員	--	--	160,000	217,370	255,973	193,630
097包装作業員	--	--	150,000	235,526	283,781	183,333
098選別・ピッキング作業員	241,772	241,772	213,333	217,773	252,451	203,455
099その他の運搬・清掃・包装・選別等の職業（ＩＴ関連計）	212,000	254,400	203,846	219,031	274,043	209,049
（福祉関連計）	222,255	335,450	275,294	253,204	408,008	260,066
（介護関連小計）	247,786	293,228	240,606	244,384	282,671	253,777
	231,188	265,387	238,000	236,962	271,462	234,394

※１ 常用とは、雇用契約において雇用期間の定めがないか、又は４ヶ月以上の雇用期間が定められているもの（季節労働を除く。）をいう。
※２ フルタイムとは、パートタイム以外のものをいう。 ※３ パートタイムとは、１週間の所定労働時間が当該事業所において、同類の業務に従事する通常の労働者の所定労働時間に比べ短いものをいう。
※４ 令和５年４月改定の「厚生労働省編職業分類」に基づく区分。 ※５ 求人賃金は、当月にハローワークで受理した求人票（常用）に記載された賃金の上限・下限の各平均額（月額）です。（単位：円）
※６ 求職希望賃金は、当月にハローワークに登録された方（常用）の希望賃金額の平均額（月額）です。（単位：円）

職業別求人賃金と求職者希望賃金の状況 常用パートタイム

令和7年10月内容	ハローワーク泉大津			大阪労働局		
	求人賃金		求職希望賃金	求人賃金		求職希望賃金
	下限	上限		下限	上限	
職業計	1,349	1,530	1,201	1,285	1,390	1,236
01管理的職業	--	--	--	1,200	1,200	1,491
02研究・技術の職業	1,875	2,250	1,550	1,308	1,607	1,491
006開発技術者	--	--	--	1,220	1,745	1,625
007製造技術者	--	--	1,114	1,222	1,305	1,253
008建築・土木・測量技術者	1,875	2,250	--	1,553	2,035	1,482
009情報処理・通信技術者（ソフトウェア開発）	--	--	2,000	1,192	1,498	1,538
010情報処理・通信技術者（ソフトウェア開発を除く）	--	--	--	1,293	1,500	1,778
03法務・経営・文化芸術等の専門的職業	--	--	1,200	1,249	1,530	1,300
016美術家、写真家、映像撮影者	--	--	--	1,181	1,469	1,114
017デザイナー	--	--	1,200	1,203	1,442	1,258
012～015.018～020その他の法務・経営・文化芸術等の専門的職業	--	--	--	1,317	1,645	1,334
04医療・看護・保健の職業	1,670	1,937	1,442	1,683	1,886	1,661
021医師、歯科医師、獣医師、薬剤師	2,200	2,450	--	2,366	2,728	2,240
022保健師、助産師	1,857	1,857	--	2,056	2,147	1,671
023看護師、准看護師	1,638	1,846	1,650	1,717	1,903	1,655
024医療技術者	1,956	2,445	1,200	1,803	2,102	1,667
025栄養士、管理栄養士	1,177	1,177	--	1,336	1,437	1,227
026あん摩マッサージ指圧師、はり師、きゅう師、柔道整復師	1,433	1,767	--	1,446	1,757	1,395
028保健医療関係助手	1,210	1,267	1,146	1,233	1,321	1,214
05保育・教育の職業	1,392	1,554	1,478	1,300	1,438	1,321
030学童保育等指導員、保育補助者、家庭的保育者	1,177	1,177	1,177	1,224	1,312	1,179
029.031.032その他の保育・教育の職業	1,405	1,576	1,538	1,320	1,472	1,373
06事務的職業	1,242	1,342	1,203	1,230	1,333	1,216
033総務・人事・企画事務の職業	1,207	1,600	1,200	1,250	1,414	1,244
034一般事務・秘書・受付の職業	1,192	1,218	1,214	1,222	1,302	1,211
035その他の総務等事務の職業	1,200	1,200	--	1,265	1,339	1,207
036電話・インターネットによる応接事務の職業	1,200	1,200	1,216	1,221	1,394	1,237
037医療・介護事務の職業	1,255	1,340	1,246	1,229	1,306	1,187
038会計事務の職業	1,410	1,700	1,195	1,277	1,488	1,240
039生産関連事務の職業	1,187	1,350	1,114	1,220	1,299	1,198
040営業・販売関連事務の職業	1,400	1,450	1,114	1,228	1,330	1,234
042運輸・郵便事務の職業	--	--	--	1,211	1,292	1,204
043コンピュータ等事務用機器操作の職業	--	--	1,250	1,203	1,318	1,254
07販売・営業の職業	1,164	1,378	1,157	1,222	1,331	1,197
044小売店・卸売店店長	--	--	--	--	--	--
045販売員	1,157	1,326	1,158	1,219	1,324	1,184
046商品仕入・再生資源卸売の職業	--	--	--	1,331	1,421	1,300
047販売類似の職業	--	--	--	1,213	1,385	1,219
048営業の職業	1,214	1,800	1,155	1,243	1,389	1,300
08福祉・介護の職業	1,291	1,507	1,217	1,303	1,455	1,218
049福祉・介護の専門的職業	1,306	1,501	--	1,311	1,454	1,238
050施設介護の職業	1,255	1,395	1,217	1,274	1,364	1,207
051訪問介護の職業	1,375	1,867	--	1,375	1,698	1,243
09サービスの職業	1,220	1,279	1,198	1,205	1,267	1,193
052家庭生活支援サービスの職業	--	--	--	1,427	1,473	1,189
053理容師、美容師、美容関連サービスの職業	2,000	2,500	--	1,271	1,481	1,229
054浴場・クリーニングの職業	1,177	1,177	--	1,192	1,223	1,156
055飲食物調理の職業	1,191	1,260	1,179	1,187	1,225	1,182
056接客・給仕の職業	1,191	1,198	1,275	1,192	1,249	1,205
057居住施設・ビル等の管理の職業	1,180	1,180	1,195	1,200	1,210	1,175
058その他のサービスの職業	1,189	1,189	1,177	1,214	1,286	1,263
10警備・保安の職業	1,216	1,427	1,209	1,232	1,310	1,187
11農林漁業の職業	--	--	1,180	1,164	1,244	1,195
12製造・修理・塗装・製図等の職業	1,233	1,447	1,155	1,190	1,280	1,200
067生産設備オペレーター（金属製品）	--	--	--	1,233	1,333	1,233
069生産設備オペレーター（金属製品・食料品等を除く）	--	--	1,200	1,177	1,326	1,208
070機械組立設備オペレーター	--	--	--	1,177	1,177	1,168
071製品製造・加工処理工（金属製品）	1,301	1,764	--	1,225	1,372	1,216
072製品製造・加工処理工（食料品等）	1,186	1,198	--	1,202	1,242	1,188
073製品製造・加工処理工（金属製品・食料品等を除く）	1,189	1,350	1,189	1,153	1,223	1,167
074機械組立工	--	--	1,177	1,179	1,263	1,176
075機械整備・修理工	1,200	1,300	--	1,299	1,479	1,200
076製品検査工（金属製品）	1,200	1,200	--	1,216	1,279	1,350
078製品検査工（金属製品・食料品等を除く）	--	--	--	1,183	1,205	1,293
079機械検査工	--	--	--	1,267	1,510	1,126
080生産関連の職業（塗装・製図を含む）	--	--	--	1,270	1,500	1,279
13配送・輸送・機械運転の職業	1,212	1,294	1,177	1,252	1,327	1,204
082配送・集荷の職業	1,228	1,443	1,183	1,240	1,358	1,189
083貨物自動車運転の職業	1,114	1,114	1,114	1,424	1,570	1,227
084バス運転の職業	1,190	1,190	1,189	1,402	1,449	1,257
085乗用車運転の職業	1,220	1,265	1,183	1,220	1,275	1,196
086その他の自動車運転の職業	--	--	--	1,299	1,318	1,114
088その他の輸送の職業	--	--	--	1,303	1,378	1,211
089施設機械設備操作・建設機械運転の職業	--	--	--	1,209	1,266	1,240
14建設・土木・電気工事の職業	1,500	2,500	1,114	1,542	2,028	1,296
090建設躯体工事の職業	--	--	--	1,232	1,531	1,467
091建設の職業（建設躯体工事の職業を除く）	1,500	2,500	--	1,698	2,279	1,347
092土木の職業	--	--	--	1,527	1,943	1,194
094電気・通信工事の職業	--	--	1,114	1,196	1,652	1,238
15運搬・清掃・包装・選別等の職業	1,202	1,242	1,127	1,201	1,229	1,160
095荷役・運搬作業員	1,179	1,179	1,168	1,215	1,267	1,170
096清掃・洗浄作業員	1,199	1,231	1,118	1,202	1,221	1,156
097包装作業員	1,179	1,179	1,118	1,183	1,238	1,172
098選別・ピッキング作業員	1,173	1,173	1,159	1,201	1,260	1,168
099その他の運搬・清掃・包装・選別等の職業（ＩＴ関連計）	1,229	1,319	1,114	1,193	1,236	1,155
（福祉関連計）	--	--	1,425	1,237	1,553	1,337
（福祉関連計）	1,447	1,699	1,390	1,412	1,576	1,411
（介護関連小計）	1,292	1,508	1,217	1,303	1,453	1,217

※１ 常用とは、雇用契約において雇用期間の定めがないか、又は４ヶ月以上の雇用期間が定められているもの（季節労働を除く。）をいう。
※２ フルタイムとは、パートタイム以外のものをいう。 ※３ パートタイムとは、１週間の所定労働時間が当該事業所において、同類の業務に従事する通常の労働者の所定労働時間に比べ短いものをいう。
※４ 令和５年４月改定の「厚生労働省編職業分類」に基づく区分。 ※５ 求人賃金は、当月にハローワークで受理した求人票（常用）に記載された賃金の上限・下限の各平均額（時間額）です。（単位：円）
※６ 求職希望賃金は、当月にハローワークに登録された方（常用）の希望賃金額の平均額（時間額）です。（単位：円）

中途採用者採用時賃金情報（令和7年7月～令和7年9月）

（単位：千円）

ハローワーク泉大津管内

		年齢計	～ 19歳	20歳 ～ 24歳	25歳 ～ 29歳	30歳 ～ 34歳	35歳 ～ 39歳	40歳 ～ 44歳	45歳 ～ 49歳	50歳 ～ 54歳	55歳 ～ 59歳	60歳 ～ 64歳	65歳 ～
計		250	210	216	243	250	258	248	280	272	265	280	206
職業別	管 理 的 職 業	340	243	186	—	215	420	424	326	530	549	304	240
	専 門 的 ・ 技 術 的 職 業	256	215	218	246	276	247	253	315	266	246	237	237
	事 務 的 職 業	250	174	196	234	238	230	216	212	287	345	461	216
	販 売 の 職 業	274	—	232	257	257	301	293	390	279	289	208	—
	サ ー ビ ス の 職 業	228	201	205	217	217	286	235	254	226	229	200	167
	保 安 の 職 業	213	—	190	200	245	—	200	—	280	205	270	120
	農 林 漁 業 の 職 業	145	—	148	—	145	—	—	—	—	—	—	142
	生 産 工 程 の 職 業	250	231	229	240	240	243	227	252	301	319	328	—
	輸 送 ・ 機 械 運 転 の 職 業	258	220	235	343	265	253	270	270	293	254	248	205
	建 設 ・ 採 掘 の 職 業	251	187	213	233	258	325	238	321	244	349	590	250
	運 搬 ・ 清 掃 ・ 包 装 等 の 職 業	238	312	251	254	251	235	211	253	226	263	265	180
産業別	建 設 業	254	197	218	247	246	272	254	305	244	319	373	282
	製 造 業	258	225	222	241	247	259	283	242	299	342	311	175
	情 報 通 信 業	261	—	254	330	340	242	—	226	320	253	—	—
	運 輸 業 ， 郵 便 業	257	312	240	296	244	276	251	288	311	257	247	197
	卸 売 業 ， 小 売 業	261	180	196	231	274	284	200	403	277	329	282	150
	学術研究,専門・技術サービス業	204	—	160	100	272	200	138	189	85	250	—	—
	宿 泊 業 ， 飲 食 サ ー ビ ス 業	242	260	259	248	234	232	242	269	247	260	230	180
	生活関連サービス業,娯楽業	192	—	175	241	—	100	207	—	—	—	—	215
	教 育 ， 学 習 支 援 業	249	—	—	241	231	340	235	—	147	—	—	—
	医 療 ， 福 祉	242	227	216	234	259	231	246	271	232	239	275	208
	サ ー ビ ス 業 （他に分類されないもの）	243	190	218	240	214	223	288	234	289	213	313	120
事業所規模別	4 人 以 下	245	202	193	240	232	274	239	298	259	282	282	243
	5 ～ 2 9 人	253	194	211	238	256	263	243	286	306	253	282	206
	3 0 ～ 9 9 人	245	214	224	247	239	242	233	278	270	284	187	203
	1 0 0 ～ 2 9 9 人	238	243	215	220	230	234	233	244	239	278	268	174
	3 0 0 ～ 4 9 9 人	246	211	195	214	258	284	315	301	212	239	410	185
	5 0 0 ～ 9 9 9 人	296	260	269	291	315	301	281	267	283	258	783	—
	1 0 0 0 人 以 上	285	312	262	279	369	277	440	—	205	—	267	—

※1 3ヶ月ごとにおける「雇用保険被保険者資格取得届」の賃金欄のデータを取りまとめたもの。
 ※2 雇用形態が常用であり、税込み額。毎月決まって支払われる各種手当（通勤手当等）を含む。パートタイマー、季節労働者、日雇労働者、派遣労働者、有期契約労働者は含まない。時間外手当、賞与など臨時の給与は含まない。
 ※3 平成23年6月改定の「厚生労働省編職業分類」に基づく区分。

中途採用者採用時賃金情報（令和7年7月～令和7年9月）

（単位：千円）

大阪労働局管内

		年齢計	19歳	20歳 24歳	25歳 29歳	30歳 34歳	35歳 39歳	40歳 44歳	45歳 49歳	50歳 54歳	55歳 59歳	60歳 64歳	65歳
計		271	207	231	257	276	288	299	296	295	292	288	229
職業別	管 理 的 職 業	350	231	228	266	287	329	396	380	420	477	437	306
	専 門 的 ・ 技 術 的 職 業	296	212	241	272	301	315	325	324	324	327	328	272
	事 務 的 職 業	279	215	231	257	278	297	303	304	318	326	318	241
	販 売 の 職 業	277	208	238	261	275	297	311	315	322	316	314	234
	サ ー ビ ス の 職 業	252	199	225	247	265	277	287	271	258	248	244	208
	保 安 の 職 業	218	216	231	238	242	255	226	242	227	235	217	179
	農 林 漁 業 の 職 業	232	209	202	243	228	274	170	261	247	224	221	185
	生 産 工 程 の 職 業	237	199	213	232	236	246	250	258	251	266	247	205
	輸 送 ・ 機 械 運 転 の 職 業	261	232	241	262	264	259	274	268	274	257	248	220
	建 設 ・ 採 掘 の 職 業	261	214	235	253	272	272	290	295	292	279	285	243
	運 搬 ・ 清 掃 ・ 包 装 等 の 職 業	239	202	218	235	239	242	251	250	257	247	234	206
産業別	建 設 業	277	213	236	257	274	286	311	310	328	320	334	253
	製 造 業	280	203	223	255	274	297	321	320	314	320	307	235
	情 報 通 信 業	320	218	244	286	311	348	391	384	409	487	438	257
	運 輸 業 ， 郵 便 業	260	203	232	252	258	265	275	270	279	262	258	217
	卸 売 業 ， 小 売 業	274	199	231	254	275	291	305	306	305	308	305	235
	学術研究,専門・技術サービス業	291	214	234	268	299	320	323	330	347	345	368	287
	宿 泊 業 ， 飲 食 サ ー ビ ス 業	247	190	223	244	257	264	268	283	264	281	251	207
	生活関連サービス業,娯楽業	245	221	221	235	243	254	270	248	269	312	314	214
	教 育 ， 学 習 支 援 業	274	174	232	258	272	292	274	300	307	294	341	413
	医 療 ， 福 祉	267	207	237	263	283	277	279	272	269	266	265	237
	サ ー ビ ス 業 （他に分類されないもの）	253	220	227	244	257	271	283	284	277	274	248	198
事業所規模別	4 人 以 下	266	223	235	254	269	275	282	283	284	288	278	228
	5 ～ 2 9 人	262	208	229	252	263	269	283	286	287	275	277	228
	3 0 ～ 9 9 人	269	209	231	253	266	286	294	292	296	291	297	223
	1 0 0 ～ 2 9 9 人	270	205	231	256	276	285	296	292	292	299	275	228
	3 0 0 ～ 4 9 9 人	270	208	227	263	274	280	287	293	287	277	301	277
	5 0 0 ～ 9 9 9 人	289	224	243	271	293	310	327	317	318	351	334	240
	1 0 0 0 人 以 上	291	177	223	263	309	342	364	339	323	308	276	226

※1 3ヶ月ごとにおける「雇用保険被保険者資格取得届」の賃金欄のデータを取りまとめたもの。
※2 雇用形態が常用であり、税込み額。毎月決まって支払われる各種手当（通勤手当等）を含む。パートタイマー、季節労働者、日雇労働者、派遣労働者、有期契約労働者は含まない。時間外手当、賞与など臨時の給与は含まない。
※3 平成23年6月改定の「厚生労働省編職業分類」に基づく区分。

令和7年3月新規学校卒業者初任給情報（確定版）

（単位：人、千円）

		ハローワーク泉大津								大 阪 労 働 局							
		中学卒		高校卒		短大卒		大学卒		中学卒		高校卒		短大卒		大学卒	
		人数	賃金	人数	賃金	人数	賃金	人数	賃金	人数	賃金	人数	賃金	人数	賃金	人数	賃金
	総 計	0	—	121	205	86	222	179	241	12	201	7,209	209	5,712	224	27,099	251
職 業 別	管理的職業	0	—	1	181	0	—	3	237	0	—	132	211	69	234	543	278
	専門的・技術的職業	0	—	49	200	38	228	91	245	2	204	1,267	218	1,931	230	8,082	255
	事務的職業	0	—	15	203	12	219	41	243	0	—	1,497	192	911	215	8,351	250
	販売の職業	0	—	2	190	2	218	20	239	0	—	553	208	645	223	5,458	253
	サービスの職業	0	—	10	219	31	217	14	221	1	180	915	218	1,726	222	3,145	243
	保安の職業	0	—	0	—	0	—	0	—	0	—	33	233	22	242	93	233
	農林・漁業の職業	0	—	1	150	0	—	1	202	0	—	28	215	7	206	4	216
	生産工程の職業	0	—	32	205	1	200	7	230	2	200	1,919	208	223	216	684	232
	輸送・機械運転の職業	0	—	3	192	0	—	0	—	0	—	305	216	69	228	209	234
	建設・採掘の職業	0	—	8	231	1	230	2	236	6	207	287	223	67	236	311	266
	運搬・清掃・包装等の職業	0	—	0	—	1	220	0	—	1	185	273	211	42	204	219	227
産 業 別	建設業	0	—	15	216	3	191	7	246	6	207	840	226	258	243	1,954	271
	製造業	0	—	70	202	8	218	28	235	2	200	2,564	208	499	235	3,404	254
	情報通信業	0	—	3	181	0	—	1	184	0	—	47	206	233	222	2,718	257
	運輸業, 郵便業	0	—	0	—	1	243	13	259	3	198	1,012	192	305	199	1,498	222
	卸売業, 小売業	0	—	16	200	12	231	36	241	0	—	865	207	1,099	219	5,830	248
	学術研究, 専門・技術サービス業	0	—	0	—	2	209	6	232	0	—	300	217	353	230	2,335	250
	宿泊業, 飲食サービス業	0	—	1	185	1	220	0	—	0	—	494	220	441	228	543	237
	生活関連サービス業, 娯楽業	0	—	1	196	17	200	0	—	0	—	98	207	747	217	326	246
	教育, 学習支援業	0	—	0	—	11	234	6	234	0	—	27	200	232	224	418	240
	医療, 福祉	0	—	8	218	29	233	77	245	1	180	216	212	936	230	3,106	250
	サービス業（他に分類されないもの）	0	—	2	208	2	195	4	179	0	—	565	208	476	218	1,806	242
事 業 所 規 模 別	4人以下	0	—	5	228	3	213	2	204	0	—	66	219	100	209	78	226
	5～29人	0	—	17	212	23	207	16	229	8	203	469	212	780	220	1,106	237
	30～99人	0	—	40	203	34	235	38	240	3	200	975	209	1,196	223	3,427	243
	100～299人	0	—	11	196	6	208	16	232	0	—	1,441	211	1,133	226	5,728	248
	300～499人	0	—	13	199	9	223	36	242	0	—	770	211	469	231	3,555	254
	500～999人	0	—	1	180	4	223	52	245	0	—	1,024	208	655	227	4,893	253
	1000人以上	0	—	34	204	7	223	19	251	1	185	2,464	207	1,379	221	8,312	256

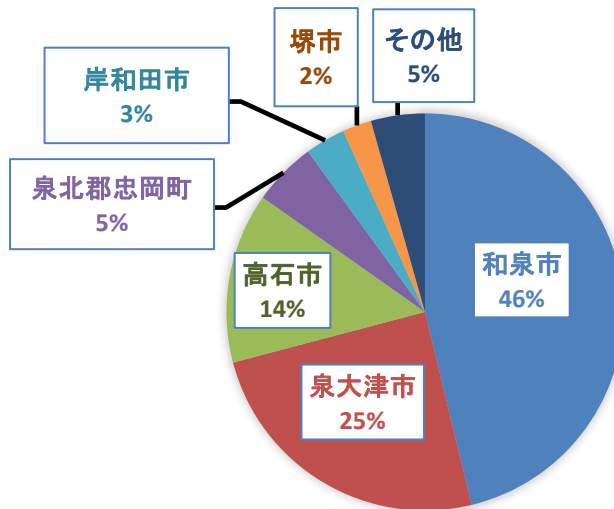
- ※1 令和7年3月から令和7年5月までの3ヶ月間の「雇用保険被保険者資格取得届」のデータのうち、被保険者となった年月日が令和7年3月1日～4月30日の間、被保険者となったことの原因が「新規学卒」であり、雇用形態がフルタイムの常用労働者に当たる「その他」の者を抽出し、さらに4月1日現在の年齢が15歳の者を中学校卒、18歳の者を高等学校卒、20歳の者を短期大学（高等専門学校を含む。）卒、22歳の者を大学卒とし、これらの年齢に該当する者を対象として作成したもの。
- ※2 雇用形態が常用であり、税込み額。毎月決まって支払われる各種手当（通勤手当等）を含む。パートタイマー、季節労働者は含まない。時間外手当、賞与など臨時の給与は含まない。
- ※3 平成23年6月改定の「厚生労働省編職業分類」に基づく区分。

有効求職者数の居住地別内訳

※泉大津所受理分のみ

居住地	2025年10月度
和泉市	2,314
泉大津市	1,235
高石市	695
泉北郡忠岡町	260
岸和田市	164
堺市	118
その他	220
計	5,006

※オンライン登録者を含む



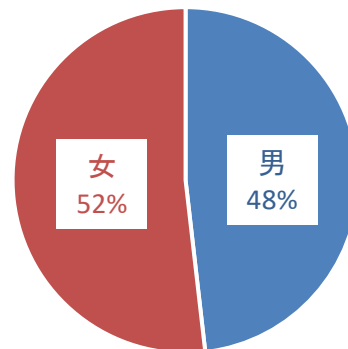
有効求職者数の男女別内訳

※泉大津所受理分のみ

性別	2025年10月度
男	2,410
女	2,592
計	5,006

※オンライン登録者を含む

※男女の計が合わない事もある

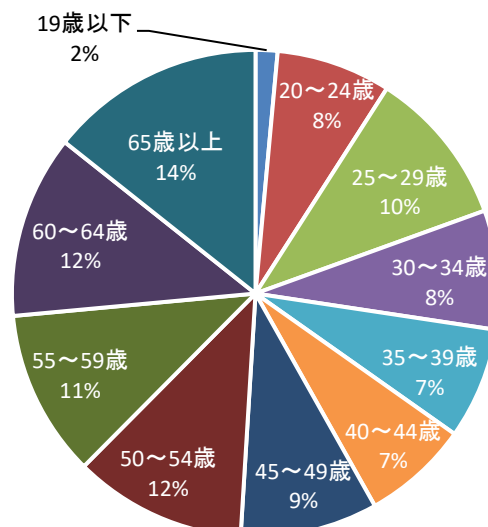


有効求職者数の年齢別内訳

※泉大津所受理分のみ

年齢	2025年10月度
19歳以下	73
20～24歳	381
25～29歳	521
30～34歳	396
35～39歳	370
40～44歳	354
45～49歳	457
50～54歳	574
55～59歳	555
60～64歳	608
65歳以上	717
計	5,006

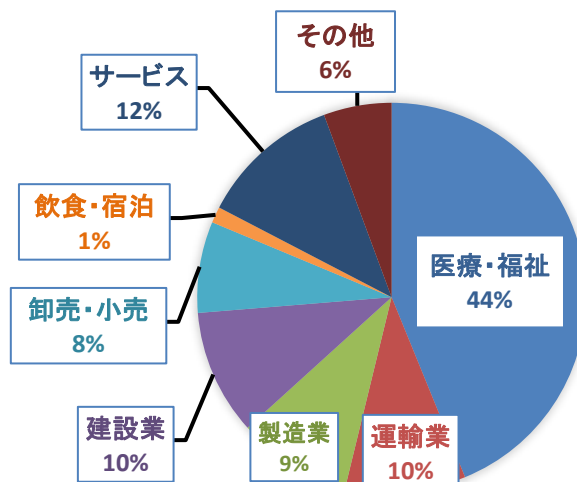
※オンライン登録者を含む



有効求人数の産業別内訳

※泉大津所受理分のみ

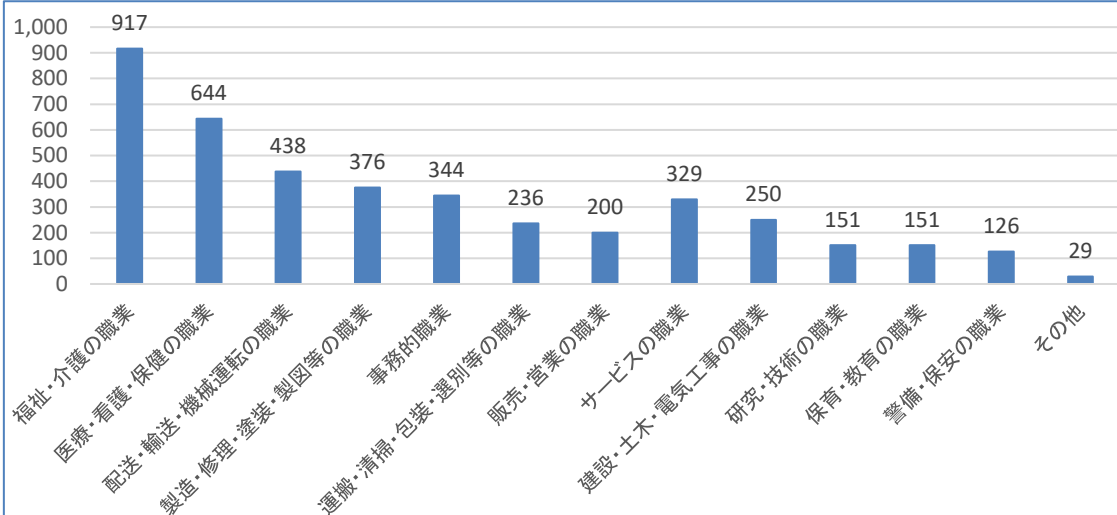
産業(大分類)	2025年10月度
医療・福祉	1,837
運輸業	418
製造業	397
建設業	437
卸売・小売	318
飲食・宿泊	56
サービス	491
その他	237
計	4,191



2025年10月度

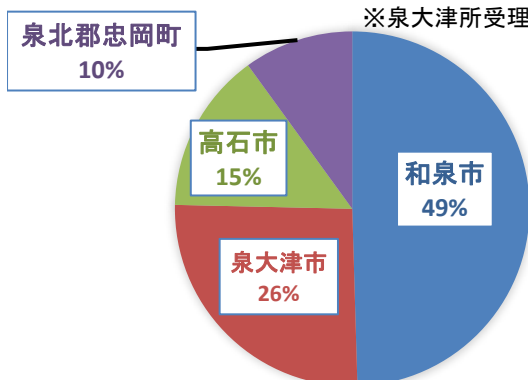
有効求人数の職業別内訳

※泉大津所受理分のみ



有効求人数の事業所所在地別内訳

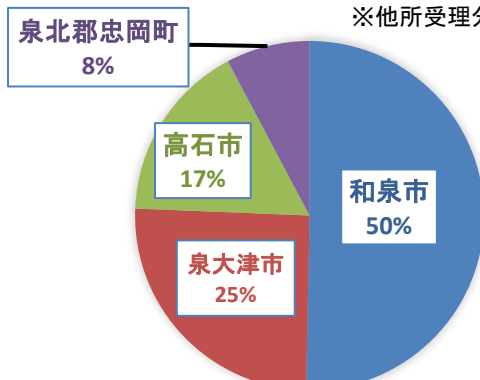
※泉大津所受理分のみ



事業所所在地	2025年10月度
和泉市	2,076
泉大津市	1,082
高石市	614
泉北郡忠岡町	419
計	4,191

有効求人数の就業地別内訳

※他所受理分含む



就業地	2025年10月度
和泉市	2,745
泉大津市	1,381
高石市	906
泉北郡忠岡町	423
計	5,455