




# ハローワーク布施 求人・求職/賃金情報 2025年1月



## CONTENTS

### 【ハローワーク布施管内の雇用情勢】

- ハローワーク布施の求人・求職状況（11月） . . . . . 2P
- 職業別有効求人倍率表（11月） . . . . . 3P～5P
- 職業別求人賃金と求職者希望賃金の状況（11月） . . . . . 6P・7P
- 中途採用者採用時賃金情報（令和6年7月～令和6年9月） . . . . . 8P・9P
- 令和6年3月新規学校卒業者初任給情報（確定版） . . . . . 10P
- 有効求人倍率の推移、求人・求職バランスシート . . . . . 11P
- 年齢別有効求職者数・地域別有効求人倍率 . . . . . 12P

### 【お知らせとご案内】

- 令和7年4月1日から高年齢雇用継続給付の支給率を変更します

## ハローワーク布施の求人・求職状況

### 1. 産業別新規求人数（単位：人）

	ハローワーク布施			大阪労働局		
	令和6年11月	前年同月	前年同月比	令和6年11月	前年同月	前年同月比
計	4,044	4,067	▲ 0.6	65,380	68,071	▲ 4.0
建設業	293	324	▲ 9.6	4,384	4,742	▲ 7.5
製造業	1,052	782	34.5	5,729	4,679	22.4
情報通信業	2	0	--	2,813	3,005	▲ 6.4
運輸業,郵便業	368	368	0.0	4,443	3,952	12.4
卸売業,小売業	394	549	▲ 28.2	6,324	6,766	▲ 6.5
学術研究,専門・技術サービス業	45	56	▲ 19.6	1,871	2,342	▲ 20.1
宿泊業,飲食サービス業	308	234	31.6	7,389	9,250	▲ 20.1
生活関連サービス業,娯楽業	18	37	▲ 51.4	1,982	2,795	▲ 29.1
教育,学習支援業	59	42	40.5	923	816	13.1
医療,福祉	1,087	1,287	▲ 15.5	17,932	18,525	▲ 3.2
サービス業（他に分類されないもの）	322	266	21.1	8,773	8,337	5.2

### 2. 職業別新規求職申込件数（単位：件）

	ハローワーク布施			大阪労働局		
	令和6年11月	前年同月	前年同月比	令和6年11月	前年同月	前年同月比
職業計	1,738	1,883	▲ 7.7	22,063	22,525	▲ 2.1
A 管理的職業従事者	4	4	0.0	97	74	31.1
B 専門的・技術的職業従事者	260	256	1.6	3,411	3,520	▲ 3.1
C 事務従事者	367	407	▲ 9.8	5,440	5,481	▲ 0.7
D 販売従事者	88	113	▲ 22.1	1,308	1,373	▲ 4.7
E サービス職業従事者	184	174	5.7	2,313	2,271	1.8
F 保安職業従事者	11	13	▲ 15.4	226	205	10.2
G 農林漁業従事者	7	3	133.3	57	56	1.8
H 生産工程従事者	129	126	2.4	991	1,031	▲ 3.9
I 輸送・機械運転従事者	68	68	0.0	782	767	2.0
J 建設・採掘従事者	16	23	▲ 30.4	184	219	▲ 16.0
K 運搬・清掃・包装等従事者	204	256	▲ 20.3	2,392	2,306	3.7

### 3. 就職件数の推移

	R5.11	R5.12	R6.1	R6.2	R6.3	R6.4	R6.5	R6.6	R6.7	R6.8	R6.9	R6.10	R6.11
布施	544	419	415	432	487	566	556	520	524	430	452	492	455
大阪労働局	5,871	5,253	4,808	5,902	6,610	6,843	6,531	6,169	6,090	5,275	5,516	6,248	5,583

## 職業別有効求人倍率表 常用計

令和6年11月内容	ハローワーク布施			大阪労働局		
	有効求人数 (A)	有効求職者数 (B)	有効求人倍率 (A/B)	有効求人数 (A)	有効求職者数 (B)	有効求人倍率 (A/B)
<b>職業計</b>	11,403	14,550	0.78	182,015	158,443	1.15
<b>01管理的職業</b>	39	29	1.34	448	480	0.93
<b>02研究・技術の職業</b>	456	508	0.90	14,201	6,838	2.08
006開発技術者	143	74	1.93	1,594	733	2.17
007製造技術者	92	136	0.68	1,140	1,524	0.75
008建築・土木・測量技術者	182	60	3.03	4,011	809	4.96
009情報処理・通信技術者（ソフトウェア開発）	13	147	0.09	4,661	2,336	2.00
010情報処理・通信技術者（ソフトウェア開発を除く）	14	70	0.20	2,462	1,078	2.28
<b>03法務・経営・文化芸術等の専門的職業</b>	37	309	0.12	1,463	5,055	0.29
016美術家、写真家、映像撮影者	2	33	0.06	90	291	0.31
017デザイナー	15	162	0.09	524	2,745	0.19
012～015.018～020その他の法務・経営・文化芸術等の専門的職業	20	114	0.18	849	2,019	0.42
<b>04医療・看護・保健の職業</b>	975	464	2.10	15,142	6,287	2.41
021医師、歯科医師、獣医師、薬剤師	47	19	2.47	787	458	1.72
022保健師、助産師	6	7	0.86	81	162	0.50
023看護師、准看護師	411	235	1.75	7,063	3,156	2.24
024医療技術者	213	76	2.80	2,817	927	3.04
025栄養士、管理栄養士	56	29	1.93	1,475	407	3.62
026あん摩マッサージ指圧師、はり師、きゅう師、柔道整復師	96	43	2.23	861	486	1.77
028保健医療関係助手	140	51	2.75	1,895	568	3.34
<b>05保育・教育の職業</b>	284	235	1.21	5,769	2,776	2.08
030学童保育等指導員、保育補助者、家庭的保育者	20	38	0.53	691	441	1.57
029.031.032その他の保育・教育の職業	264	197	1.34	5,078	2,335	2.17
<b>06事務的職業</b>	1,232	3,282	0.38	17,810	40,965	0.43
033総務・人事・企画事務の職業	119	255	0.47	1,744	3,571	0.49
034一般事務・秘書・受付の職業	339	1,946	0.17	4,785	24,808	0.19
035その他の総務等事務の職業	54	236	0.23	617	1,569	0.39
036電話・インターネットによる応接事務の職業	24	79	0.30	956	920	1.04
037医療・介護事務の職業	177	138	1.28	2,577	2,000	1.29
038会計事務の職業	90	225	0.40	1,790	3,226	0.55
039生産関連事務の職業	151	107	1.41	1,303	886	1.47
040営業・販売関連事務の職業	163	173	0.94	2,021	2,279	0.89
042運輸・郵便事務の職業	97	16	6.06	1,180	208	5.67
043コンピュータ等事務用機器操作の職業	18	106	0.17	747	1,469	0.51
<b>07販売・営業の職業</b>	830	645	1.29	16,332	8,442	1.93
044小売店・卸売店店長	26	7	3.71	161	67	2.40
045販売員	212	322	0.66	7,628	4,115	1.85
046商品仕入・再生資源卸売の職業	8	5	1.60	101	93	1.09
047販売類似の職業	14	13	1.08	559	175	3.19
048営業の職業	570	298	1.91	7,883	3,992	1.97
<b>08福祉・介護の職業</b>	1,598	601	2.66	27,151	6,665	4.07
049福祉・介護の専門的職業	441	185	2.38	7,877	2,286	3.45
050施設介護の職業	938	384	2.44	13,854	4,024	3.44
051訪問介護の職業	219	32	6.84	5,420	355	15.27
<b>09サービスの職業</b>	921	739	1.25	27,460	8,437	3.25
052家庭生活支援サービスの職業		0	--	197	41	4.80
053理容師、美容師、美容関連サービスの職業	20	104	0.19	3,382	1,129	3.00
054浴場・クリーニングの職業	16	6	2.67	191	57	3.35
055飲食物調理の職業	786	293	2.68	15,753	3,301	4.77
056接客・給仕の職業	37	188	0.20	5,744	2,169	2.65
057居住施設・ビル等の管理の職業	8	77	0.10	1,186	983	1.21
058その他のサービスの職業	54	71	0.76	1,007	757	1.33
<b>10警備・保安の職業</b>	557	87	6.40	6,707	1,039	6.46
<b>11農林漁業の職業</b>	27	45	0.60	406	473	0.86
<b>12製造・修理・塗装・製図等の職業</b>	1,849	768	2.41	12,076	6,572	1.84
067生産設備オペレーター（金属製品）	35	13	2.69	237	171	1.39
069生産設備オペレーター（金属製品・食料品等を除く）	54	15	3.60	306	137	2.23
070機械組立設備オペレーター	1	14	0.07	72	97	0.74
071製品製造・加工処理工（金属製品）	669	266	2.52	2,832	1,363	2.08
072製品製造・加工処理工（食料品等）	83	62	1.34	1,514	715	2.12
073製品製造・加工処理工（金属製品・食料品等を除く）	338	160	2.11	2,286	1,290	1.77
074機械組立工	199	59	3.37	1,092	686	1.59
075機械整備・修理工	188	47	4.00	1,936	526	3.68
076製品検査工（金属製品）	29	19	1.53	195	114	1.71
078製品検査工（金属製品・食料品等を除く）	54	9	6.00	257	100	2.57
079機械検査工	14	4	3.50	162	57	2.84
080生産関連の職業（塗装・製図を含む）	121	93	1.30	1,010	1,116	0.91
<b>13配送・輸送・機械運転の職業</b>	1,198	601	1.99	13,106	5,905	2.22
082配送・集荷の職業	321	223	1.44	2,392	1,787	1.34
083貨物自動車運転の職業	346	126	2.75	3,455	1,184	2.92
084バス運転の職業	53	31	1.71	825	363	2.27
085乗用車運転の職業	378	119	3.18	4,117	1,238	3.33
088その他の輸送の職業	20	45	0.44	815	522	1.56
089施設機械設備操作・建設機械運転の職業	76	42	1.81	1,326	648	2.05
<b>14建設・土木・電気工事の職業</b>	470	105	4.48	7,351	1,217	6.04
090建設躯体工事の職業	119	13	9.15	1,327	157	8.45
091建設の職業（建設躯体工事の職業を除く）	153	40	3.83	2,264	447	5.06
092土木の職業	106	16	6.63	2,329	220	10.59
094電気・通信工事の職業	92	36	2.56	1,431	389	3.68
<b>15運搬・清掃・包装・選別等の職業</b>	930	2,945	0.32	16,593	20,583	0.81
095荷役・運搬作業員	259	241	1.07	3,324	2,303	1.44
096清掃・洗浄作業員	167	389	0.43	8,317	4,370	1.90
097包装作業員	40	179	0.22	810	720	1.13
098選別・ピッキング作業員	51	137	0.37	1,153	1,326	0.87
099その他の運搬・清掃・包装・選別等の職業 （IT関連計）	413	1,999	0.21	2,989	11,864	0.25
（福祉関連計）	253	559	0.45	10,780	8,401	1.28
（介護関連計）	2,158	827	2.61	35,987	9,784	3.68
	1,579	539	2.93	26,584	5,879	4.52

※1 常用とは、雇用契約において雇用期間の定めがないか、又は4ヶ月以上の雇用期間が定められているもの（季節労働を除く。）をいう。

※2 フルタイムとは、パートタイム以外のものをいう。 ※3 パートタイムとは、1週間の所定労働時間が当該事業所において、同種の業務に従事する通常の労働者の所定労働時間に比べ短いものをいう。

※4 令和5年4月改定の「厚生労働省編職業分類」に基づく区分。 ※5 有効求人はハローワークに申し込まれた求人（常用）の総数で、有効求職者は求職（常用）の申込みをしている人の総数。

※6 有効求職者数には、ハローワークに来所せず、オンライン上で求職登録した求職者数が含まれる。

## 職業別有効求人倍率表 常用フルタイム

令和6年11月内容	ハローワーク布施			大阪労働局		
	有効求人数 (A)	有効求職者数 (B)	有効求人倍率 (A/B)	有効求人数 (A)	有効求職者数 (B)	有効求人倍率 (A/B)
<b>職業計</b>	7,523	8,692	0.87	112,503	97,788	1.15
<b>01管理的職業</b>	39	22	1.77	433	409	1.06
<b>02研究・技術の職業</b>	443	440	1.01	13,917	5,973	2.33
006開発技術者	141	64	2.20	1,572	636	2.47
007製造技術者	87	119	0.73	1,099	1,290	0.85
008建築・土木・測量技術者	176	51	3.45	3,895	701	5.56
009情報処理・通信技術者（ソフトウェア開発）	13	132	0.10	4,636	2,118	2.19
010情報処理・通信技術者（ソフトウェア開発を除く）	14	61	0.23	2,444	963	2.54
<b>03法務・経営・文化芸術等の専門的職業</b>	31	247	0.13	946	4,022	0.24
016美術家、写真家、映像撮影者	2	22	0.09	45	197	0.23
017デザイナー	13	139	0.09	287	2,282	0.13
012～015.018～020その他の法務・経営・文化芸術等の専門的職業	16	86	0.19	614	1,543	0.40
<b>04医療・看護・保健の職業</b>	568	257	2.21	9,335	3,725	2.51
021医師、歯科医師、獣医師、薬剤師	30	6	5.00	363	222	1.64
022保健師、助産師	3	4	0.75	59	95	0.62
023看護師、准看護師	227	109	2.08	4,139	1,725	2.40
024医療技術者	134	50	2.68	1,862	616	3.02
025栄養士、管理栄養士	50	21	2.38	1,288	306	4.21
026あん摩マッサージ指圧師、はり師、きゅう師、柔道整復師	57	34	1.68	582	356	1.63
028保健医療関係助手	63	31	2.03	950	328	2.90
<b>05保育・教育の職業</b>	125	131	0.95	2,334	1,465	1.59
030学童保育等指導員、保育補助者、家庭的保育者	2	13	0.15	81	143	0.57
029.031.032その他の保育・教育の職業	123	118	1.04	2,253	1,322	1.70
<b>06事務的職業</b>	804	2,185	0.37	11,154	27,679	0.40
033総務・人事・企画事務の職業	90	204	0.44	1,422	2,792	0.51
034一般事務・秘書・受付の職業	190	1,260	0.15	2,718	16,239	0.17
035その他の総務等事務の職業	14	149	0.09	391	976	0.40
036電話・インターネットによる応接事務の職業	20	47	0.43	398	535	0.74
037医療・介護事務の職業	98	80	1.23	1,356	1,283	1.06
038会計事務の職業	68	171	0.40	1,254	2,468	0.51
039生産関連事務の職業	111	71	1.56	902	634	1.42
040営業・販売関連事務の職業	123	137	0.90	1,636	1,845	0.89
042運輸・郵便事務の職業	85	9	9.44	864	144	6.00
043コンピュータ等事務用機器操作の職業	5	56	0.09	134	746	0.18
<b>07販売・営業の職業</b>	720	464	1.55	13,421	6,208	2.16
044小売店・卸売店店長	26	6	4.33	145	60	2.42
045販売員	104	166	0.63	4,983	2,190	2.28
046商品仕入・再生資源卸売の職業	8	5	1.60	91	90	1.01
047販売類似の職業	14	8	1.75	514	128	4.02
048営業の職業	568	279	2.04	7,688	3,740	2.06
<b>08福祉・介護の職業</b>	787	362	2.17	14,218	4,046	3.51
049福祉・介護の専門的職業	295	126	2.34	5,494	1,490	3.69
050施設介護の職業	422	220	1.92	6,653	2,402	2.77
051訪問介護の職業	70	16	4.38	2,071	154	13.45
<b>09サービスの職業</b>	486	389	1.25	11,308	4,413	2.56
052家庭生活支援サービスの職業			--	5	6	0.83
053理容師、美容師、美容関連サービスの職業	13	61	0.21	2,488	769	3.24
054浴場・クリーニングの職業	3	2	1.50	60	28	2.14
055飲食物調理の職業	448	137	3.27	4,847	1,529	3.17
056接客・給仕の職業	15	105	0.14	3,015	1,225	2.46
057居住施設・ビル等の管理の職業	3	36	0.08	385	417	0.92
058その他のサービスの職業	4	48	0.08	508	439	1.16
<b>10警備・保安の職業</b>	146	52	2.81	3,700	577	6.41
<b>11農林漁業の職業</b>	27	24	1.13	225	299	0.75
<b>12製造・修理・塗装・製図等の職業</b>	1,530	618	2.48	9,550	5,135	1.86
067生産設備オペレーター（金属製品）	30	10	3.00	227	151	1.50
069生産設備オペレーター（金属製品・食料品等を除く）	51	13	3.92	285	116	2.46
070機械組立設備オペレーター	1	14	0.07	64	88	0.73
071製品製造・加工処理工（金属製品）	622	232	2.68	2,604	1,170	2.23
072製品製造・加工処理工（食料品等）	58	36	1.61	641	433	1.48
073製品製造・加工処理工（金属製品・食料品等を除く）	270	118	2.29	1,564	893	1.75
074機械組立工	182	47	3.87	926	551	1.68
075機械整備・修理工	159	42	3.79	1,850	450	4.11
076製品検査工（金属製品）	19	16	1.19	164	90	1.82
078製品検査工（金属製品・食料品等を除く）	13	8	1.63	117	71	1.65
079機械検査工	14	2	7.00	117	45	2.60
080生産関連の職業（塗装・製図を含む）	110	76	1.45	919	930	0.99
<b>13配送・輸送・機械運転の職業</b>	962	467	2.06	10,053	4,453	2.26
082配送・集荷の職業	259	184	1.41	1,667	1,369	1.22
083貨物自動車運転の職業	329	114	2.89	3,248	1,075	3.02
084バス運転の職業	33	20	1.65	521	229	2.28
085乗用車運転の職業	247	67	3.69	2,654	703	3.78
088その他の輸送の職業	14	36	0.39	695	422	1.65
089施設機械設備操作・建設機械運転の職業	76	37	2.05	1,143	532	2.15
<b>14建設・土木・電気工事の職業</b>	461	92	5.01	7,179	1,053	6.82
090建設躯体工事の職業	119	9	13.22	1,310	142	9.23
091建設の職業（建設躯体工事の職業を除く）	147	38	3.87	2,191	386	5.68
092土木の職業	105	14	7.50	2,272	189	12.02
094電気・通信工事の職業	90	31	2.90	1,406	333	4.22
<b>15運搬・清掃・包装・選別等の職業</b>	394	1,132	0.35	4,730	7,656	0.62
095荷役・運搬作業員	195	169	1.15	2,300	1,542	1.49
096清掃・洗浄作業員	33	112	0.29	1,006	1,187	0.85
097包装作業員	13	60	0.22	137	210	0.65
098選別・ピッキング作業員	22	50	0.44	401	524	0.77
099その他の運搬・清掃・包装・選別等の職業（IT関連計）	131	741	0.18	886	4,193	0.21
（福祉関連計）	230	454	0.51	9,796	6,826	1.44
（介護関連計）	1,105	466	2.37	19,383	5,768	3.36
（小計）	773	321	2.41	13,655	3,533	3.86

※1 常用とは、雇用契約において雇用期間の定めがないか、又は4ヶ月以上の雇用期間が定められているもの（季節労働を除く。）をいう。  
 ※2 フルタイムとは、パートタイム以外のものをいう。 ※3 パートタイムとは、1週間の所定労働時間が当該事業所において、同種の業務に従事する通常の労働者の所定労働時間より短いものをいう。  
 ※4 令和5年4月改定の「厚生労働省編職業分類」に基づく区分。 ※5 有効求人はハローワークに申し込まれた求人（常用）の総数で、有効求職者は求職（常用）の申込みをしている人の総数。  
 ※6 有効求職者数には、ハローワークに来所せず、オンライン上で求職登録した求職者数が含まれる。

## 職業別有効求人倍率表 常用パートタイム

令和6年11月内容	ハローワーク布施			大阪労働局		
	有効求人数 (A)	有効求職者数 (B)	有効求人倍率 (A/B)	有効求人数 (A)	有効求職者数 (B)	有効求人倍率 (A/B)
<b>職業計</b>	3,880	5,858	0.66	69,512	60,655	1.15
<b>01管理的職業</b>		7	0.00	15	71	0.21
<b>02研究・技術の職業</b>	13	68	0.19	284	865	0.33
006開発技術者	2	10	0.20	22	97	0.23
007製造技術者	5	17	0.29	41	234	0.18
008建築・土木・測量技術者	6	9	0.67	116	108	1.07
009情報処理・通信技術者（ソフトウェア開発）		15	0.00	25	218	0.11
010情報処理・通信技術者（ソフトウェア開発を除く）		9	0.00	18	115	0.16
<b>03法務・経営・文化芸術等の専門的職業</b>	6	62	0.10	517	1,033	0.50
016美術家、写真家、映像撮影者		11	0.00	45	94	0.48
017デザイナー	2	23	0.09	237	463	0.51
012～015.018～020その他の法務・経営・文化芸術等の専門的職業	4	28	0.14	235	476	0.49
<b>04医療・看護・保健の職業</b>	407	207	1.97	5,807	2,562	2.27
021医師、歯科医師、獣医師、薬剤師	17	13	1.31	424	236	1.80
022保健師、助産師	3	3	1.00	22	67	0.33
023看護師、准看護師	184	126	1.46	2,924	1,431	2.04
024医療技術者	79	26	3.04	955	311	3.07
025栄養士、管理栄養士	6	8	0.75	187	101	1.85
026あん摩マッサージ指圧師、はり師、きゅう師、柔道整復師	39	9	4.33	279	130	2.15
028保健医療関係助手	77	20	3.85	945	240	3.94
<b>05保育・教育の職業</b>	159	104	1.53	3,435	1,311	2.62
030学童保育等指導員、保育補助者、家庭的保育者	18	25	0.72	610	298	2.05
029.031.032その他の保育・教育の職業	141	79	1.78	2,825	1,013	2.79
<b>06事務的職業</b>	428	1,097	0.39	6,656	13,286	0.50
033総務・人事・企画事務の職業	29	51	0.57	322	779	0.41
034一般事務・秘書・受付の職業	149	686	0.22	2,067	8,569	0.24
035その他の総務等事務の職業	40	87	0.46	226	593	0.38
036電話・インターネットによる応接事務の職業	4	32	0.13	558	385	1.45
037医療・介護事務の職業	79	58	1.36	1,221	717	1.70
038会計事務の職業	22	54	0.41	536	758	0.71
039生産関連事務の職業	40	36	1.11	401	252	1.59
040営業・販売関連事務の職業	40	36	1.11	385	434	0.89
042運輸・郵便事務の職業	12	7	1.71	316	64	4.94
043コンピュータ等事務用機器操作の職業	13	50	0.26	613	723	0.85
<b>07販売・営業の職業</b>	110	181	0.61	2,911	2,234	1.30
044小売店・卸売店店長		1	0.00	16	7	2.29
045販売員	108	156	0.69	2,645	1,925	1.37
046商品仕入・再生資源卸売の職業			--	10	3	3.33
047販売類似の職業		5	0.00	45	47	0.96
048営業の職業	2	19	0.11	195	252	0.77
<b>08福祉・介護の職業</b>	811	239	3.39	12,933	2,619	4.94
049福祉・介護の専門的職業	146	59	2.47	2,383	796	2.99
050施設介護の職業	516	164	3.15	7,201	1,622	4.44
051訪問介護の職業	149	16	9.31	3,349	201	16.66
<b>09サービスの職業</b>	435	350	1.24	16,152	4,024	4.01
052家庭生活支援サービスの職業		0	--	192	35	5.49
053理容師、美容師、美容関連サービスの職業	7	43	0.16	894	360	2.48
054浴場・クリーニングの職業	13	4	3.25	131	29	4.52
055飲食物調理の職業	338	156	2.17	10,906	1,772	6.15
056接客・給仕の職業	22	83	0.27	2,729	944	2.89
057居住施設・ビル等の管理の職業	5	41	0.12	801	566	1.42
058その他のサービスの職業	50	23	2.17	499	318	1.57
<b>10警備・保安の職業</b>	411	35	11.74	3,007	462	6.51
<b>11農林漁業の職業</b>		21	0.00	181	174	1.04
<b>12製造・修理・塗装・製図等の職業</b>	319	150	2.13	2,526	1,437	1.76
067生産設備オペレーター（金属製品）	5	3	1.67	10	20	0.50
069生産設備オペレーター（金属製品・食料品等を除く）	3	2	1.50	21	21	1.00
070機械組立設備オペレーター			--	8	9	0.89
071製品製造・加工処理工（金属製品）	47	34	1.38	228	193	1.18
072製品製造・加工処理工（食料品等）	25	26	0.96	873	282	3.10
073製品製造・加工処理工（金属製品・食料品等を除く）	68	42	1.62	722	397	1.82
074機械組立工	17	12	1.42	166	135	1.23
075機械整備・修理工	29	5	5.80	86	76	1.13
076製品検査工（金属製品）	10	3	3.33	31	24	1.29
078製品検査工（金属製品・食料品等を除く）	41	1	41.00	140	29	4.83
079機械検査工		2	0.00	45	12	3.75
080生産関連の職業（塗装・製図を含む）	11	17	0.65	91	186	0.49
<b>13配送・輸送・機械運転の職業</b>	236	134	1.76	3,053	1,452	2.10
082配送・集荷の職業	62	39	1.59	725	418	1.73
083貨物自動車運転の職業	17	12	1.42	207	109	1.90
084バス運転の職業	20	11	1.82	304	134	2.27
085乗用車運転の職業	131	52	2.52	1,463	535	2.73
088その他の輸送の職業	6	9	0.67	120	100	1.20
089施設機械設備操作・建設機械運転の職業		5	0.00	183	116	1.58
<b>14建設・土木・電気工事の職業</b>	9	13	0.69	172	164	1.05
090建設躯体工事の職業		4	0.00	17	15	1.13
091建設の職業（建設躯体工事の職業を除く）	6	2	3.00	73	61	1.20
092土木の職業	1	2	0.50	57	31	1.84
094電気・通信工事の職業	2	5	0.40	25	56	0.45
<b>15運搬・清掃・包装・選別等の職業</b>	536	1,813	0.30	11,863	12,927	0.92
095荷役・運搬作業員	64	72	0.89	1,024	761	1.35
096清掃・洗浄作業員	134	277	0.48	7,311	3,183	2.30
097包装作業員	27	119	0.23	673	510	1.32
098選別・ピッキング作業員	29	87	0.33	752	802	0.94
099その他の運搬・清掃・包装・選別等の職業（IT関連計）	282	1,258	0.22	2,103	7,671	0.27
（福祉関連計）	23	105	0.22	984	1,575	0.62
（介護関連小計）	1,053	361	2.92	16,604	4,016	4.13
	806	218	3.70	12,929	2,346	5.51

※1 常用とは、雇用契約において雇用期間の定めがないか、又は4ヶ月以上の雇用期間が定められているもの（季節労働を除く。）をいう。

※2 フルタイムとは、パートタイム以外のものをいう。 ※3 パートタイムとは、1週間の所定労働時間が当該事業所において、同種の業務に従事する通常の労働者の所定労働時間より短いものをいう。

※4 令和5年4月改定の「厚生労働省編職業分類」に基づく区分。 ※5 有効求人はハローワークに申し込まれた求人（常用）の総数で、有効求職者は求職（常用）の申込みをしている人の総数。

※6 有効求職者数には、ハローワークに来所せず、オンライン上で求職登録した求職者数が含まれる。

## 職業別求人賃金と求職者希望賃金の状況 常用フルタイム

令和6年11月内容	ハローワーク布施			大阪労働局		
	求人賃金		求職希望賃金	求人賃金		求職希望賃金
	下限	上限		下限	上限	
<b>職業計</b>	233,951	311,347	239,401	234,475	309,729	243,822
<b>01管理的職業</b>	308,175	422,617	350,000	291,885	372,197	360,000
<b>02研究・技術の職業</b>	252,164	380,150	278,235	256,254	426,311	291,049
006開発技術者	254,708	370,333	323,750	243,822	392,312	325,034
007製造技術者	235,375	358,568	256,957	242,768	365,536	288,829
008建築・土木・測量技術者	270,512	427,545	267,500	278,090	463,306	302,685
009情報処理・通信技術者（ソフトウェア開発）	290,000	480,000	263,478	250,141	439,603	269,304
010情報処理・通信技術者（ソフトウェア開発を除く）	222,333	314,433	251,000	253,818	421,194	281,488
<b>03法務・経営・文化芸術等の専門的職業</b>	224,572	310,594	259,259	231,375	335,906	245,551
016美術家、写真家、映像撮影者	203,700	280,000	260,000	208,371	260,796	217,647
017デザイナー	205,938	316,338	238,750	230,734	326,741	243,004
012～015.018～020その他の法務・経営・文化芸術等の専門的職業	263,333	323,333	268,824	236,711	357,220	250,563
<b>04医療・看護・保健の職業</b>	247,316	307,335	253,462	247,127	295,782	265,996
021医師、歯科医師、獣医師、薬剤師	338,226	393,418	--	324,315	415,521	356,111
022保健師、助産師	265,500	300,000	--	258,430	316,348	287,692
023看護師、准看護師	254,263	303,023	275,833	265,342	313,420	279,772
024医療技術者	231,959	294,779	262,500	250,661	298,918	257,191
025栄養士、管理栄養士	198,770	234,522	250,000	206,124	247,759	216,667
026あん摩マッサージ指圧師、はり師、きゅう師、柔道整復師	270,088	486,963	237,500	244,636	332,869	250,000
028保健医療関係助手	195,057	216,509	207,500	199,799	230,048	201,400
<b>05保育・教育の職業</b>	216,122	256,352	226,316	217,478	255,541	222,485
030学童保育等指導員、保育補助者、家庭的保育者	--	--	200,000	201,841	236,060	197,647
029.031.032その他の保育・教育の職業	216,122	256,352	227,778	218,231	256,479	225,338
<b>06事務的職業</b>	217,721	286,985	228,553	217,794	277,634	226,362
033総務・人事・企画事務の職業	223,804	291,638	289,091	227,614	299,042	264,557
034一般事務・秘書・受付の職業	201,405	246,179	211,324	203,077	242,323	213,063
035その他の総務等事務の職業	189,437	226,587	250,000	217,632	318,802	257,692
036電話・インターネットによる応接事務の職業	216,200	289,580	250,000	215,377	283,590	215,510
037医療・介護事務の職業	198,995	228,439	206,364	198,450	238,104	205,588
038会計事務の職業	227,116	300,807	242,963	233,400	307,435	240,088
039生産関連事務の職業	240,516	324,775	268,571	246,335	335,108	261,860
040営業・販売関連事務の職業	213,037	311,873	268,824	216,954	277,632	250,255
042運輸・郵便事務の職業	275,073	429,183	--	233,641	292,584	240,000
043コンピュータ等事務用機器操作の職業	187,333	259,000	196,000	208,460	271,870	210,822
<b>07販売・営業の職業</b>	238,558	315,142	250,678	233,129	323,684	270,850
044小売店・卸売店店長	300,000	350,000	--	225,267	290,853	297,500
045販売員	230,213	278,688	206,364	226,288	285,742	222,937
046商品仕入・再生資源卸売の職業	219,061	258,823	--	222,114	312,637	255,000
047販売類似の職業	250,000	265,000	--	243,434	299,872	269,412
048営業の職業	238,816	318,450	277,027	236,170	342,573	291,672
<b>08福祉・介護の職業</b>	227,801	262,944	213,818	232,449	268,074	225,997
049福祉・介護の専門的職業	234,460	278,894	219,091	246,111	285,802	230,777
050施設介護の職業	222,066	252,921	210,000	219,629	251,495	222,674
051訪問介護の職業	233,350	253,967	212,500	225,273	258,576	233,182
<b>09サービスの職業</b>	301,623	407,417	215,652	240,044	293,712	233,794
052家庭生活支援サービスの職業	--	--	--	220,000	280,000	180,000
053理容師、美容師、美容関連サービスの職業	196,000	246,000	207,500	258,478	348,064	216,375
054浴場・クリーニングの職業	--	--	--	221,795	258,295	325,000
055飲食調理の職業	310,508	422,508	251,818	239,142	289,005	248,293
056接客・給仕の職業	250,000	300,000	217,647	240,478	280,775	229,832
057居住施設・ビル等の管理の職業	--	--	188,182	197,943	214,262	198,000
058その他のサービスの職業	178,167	211,500	183,333	219,642	275,093	268,000
<b>10警備・保安の職業</b>	195,709	213,423	216,250	202,469	220,696	198,105
<b>11農林漁業の職業</b>	215,500	317,100	192,000	214,341	309,135	221,481
<b>12製造・修理・塗装・製図等の職業</b>	219,851	310,468	227,753	218,852	305,342	235,732
067生産設備オペレーター（金属製品）	213,380	294,580	--	205,722	290,012	265,625
069生産設備オペレーター（金属製品、食料品等を除く）	220,111	335,356	273,333	214,127	272,324	251,053
070機械組立設備オペレーター	192,576	192,576	200,000	222,392	331,158	264,286
071製品製造・加工処理工（金属製品）	221,112	314,711	227,368	221,976	308,146	237,113
072製品製造・加工処理工（食料品等）	221,200	245,000	233,333	212,307	269,997	228,214
073製品製造・加工処理工（金属製品、食料品等を除く）	205,832	279,271	206,000	208,311	280,462	218,922
074機械組立工	230,686	340,490	220,000	215,404	308,577	223,966
075機械整備・修理工	215,976	323,029	288,333	222,235	317,493	267,966
076製品検査工（金属製品）	211,400	257,800	265,000	219,029	293,823	234,000
078製品検査工（金属製品、食料品等を除く）	222,255	290,667	200,000	203,976	248,661	205,000
079機械検査工	233,667	300,100	--	226,937	292,430	233,333
080生産関連の職業（塗装・製図を含む）	241,394	354,183	230,000	230,907	347,669	234,198
<b>13配送・輸送・機械運転の職業</b>	244,571	305,898	248,209	244,993	302,125	256,070
082配送・集荷の職業	223,135	283,612	239,655	228,766	280,107	247,929
083貨物自動車運転の職業	261,553	330,164	275,000	271,266	340,060	290,929
084バス運転の職業	220,000	220,000	100,000	230,099	249,572	226,970
085乗用車運転の職業	210,774	217,024	263,333	210,957	228,629	245,294
088その他の輸送の職業	213,220	251,772	250,000	213,140	241,420	230,364
089施設機械設備操作・建設機械運転の職業	270,978	369,361	242,000	233,744	311,358	239,865
<b>14建設・土木・電気工事の職業</b>	239,828	380,074	346,364	243,252	366,398	289,728
090建設躯体工事の職業	234,715	415,433	--	254,103	392,500	275,833
091建設の職業（建設躯体工事の職業を除く）	229,314	350,540	351,667	235,882	363,517	291,129
092土木の職業	259,870	350,860	400,000	251,350	360,982	312,000
094電気・通信工事の職業	246,804	421,679	325,000	239,843	358,440	274,286
<b>15運搬・清掃・包装・選別等の職業</b>	209,973	255,680	197,174	213,778	255,593	206,329
095荷役・運搬作業員	210,609	259,138	206,667	214,588	257,212	218,786
096清掃・洗浄作業員	209,772	251,495	194,000	213,122	245,768	192,759
097包装作業員	226,406	259,156	170,000	203,910	235,223	183,462
098選別・ピッキング作業員	201,000	253,667	160,000	215,055	260,880	194,138
099その他の運搬・清掃・包装・選別等の職業（IT関連計）	207,513	254,178	208,947	214,384	267,089	205,922
（福祉関連計）	240,693	369,021	265,000	246,812	411,439	266,067
（介護関連小計）	232,910	273,796	225,323	240,089	279,432	243,856
	224,782	261,277	212,708	230,994	266,659	225,225

※1 常用とは、雇用契約において雇用期間の定めがないか、又は4ヶ月以上の雇用期間が定められているもの（季節労働を除く。）をいう。  
 ※2 フルタイムとは、パートタイム以外のものをいう。 ※3 パートタイムとは、1週間の所定労働時間が当該事業所において、同様の業務に従事する通常の労働者の所定労働時間に比べ短いものをいう。  
 ※4 令和5年4月改定の「厚生労働省編職業分類」に基づく区分。 ※5 求人賃金は、当月にハローワークで受理した求人票（常用）に記載された賃金の上限・下限の各平均額（月額）です。（単位：円）  
 ※6 求職希望賃金は、当月にハローワークに登録された方（常用）の希望賃金額の平均額（月額）です。（単位：円）

## 職業別求人賃金と求職者希望賃金の状況 常用パートタイム

令和6年11月内容	ハローワーク布施			大阪労働局		
	求人賃金		求職希望賃金	求人賃金		求職希望賃金
	下限	上限		下限	上限	
<b>職業計</b>	1,246	1,367	1,170	1,254	1,378	1,184
<b>01管理的職業</b>	--	--	1,250	1,620	1,832	1,353
<b>02研究・技術の職業</b>	1,223	1,600	1,265	1,326	1,711	1,360
006開発技術者	1,275	1,500	--	1,246	1,463	1,496
007製造技術者	--	--	1,114	1,235	1,419	1,180
008建築・土木・測量技術者	1,120	1,800	1,475	1,428	2,152	1,465
009情報処理・通信技術者（ソフトウェア開発）	--	--	1,262	1,224	1,345	1,252
010情報処理・通信技術者（ソフトウェア開発を除く）	--	--	--	1,375	1,675	1,454
<b>03法務・経営・文化芸術等の専門的職業</b>	1,400	1,500	1,335	1,311	1,535	1,378
016美術家、写真家、映像撮影者	--	--	1,500	1,196	1,409	1,220
017デザイナー	1,400	1,500	1,207	1,184	1,425	1,261
012～015.018～020その他の法務・経営・文化芸術等の専門的職業	--	--	1,357	1,425	1,638	1,480
<b>04医療・看護・保健の職業</b>	1,613	1,934	1,552	1,769	1,982	1,621
021医師、歯科医師、獣医師、薬剤師	2,080	2,580	2,200	2,454	2,824	2,236
022保健師、助産師	--	--	--	1,845	1,895	1,663
023看護師、准看護師	1,640	1,773	1,596	1,723	1,889	1,632
024医療技術者	1,603	1,837	1,457	1,892	2,167	1,611
025栄養士、管理栄養士	1,400	1,600	--	1,233	1,344	1,204
026あん摩マッサージ指圧師、はり師、きゅう師、柔道整復師	1,842	3,042	1,200	1,469	1,950	1,619
028保健医療関係助手	1,147	1,272	1,114	1,196	1,277	1,172
<b>05保育・教育の職業</b>	1,257	1,417	1,175	1,277	1,493	1,217
030学童保育等指導員、保育補助者、家庭的保育者	1,149	1,230	1,114	1,172	1,249	1,175
029.031.032その他の保育・教育の職業	1,275	1,449	1,189	1,295	1,534	1,237
<b>06事務的職業</b>	1,178	1,293	1,148	1,193	1,291	1,169
033総務・人事・企画事務の職業	1,204	1,307	1,157	1,211	1,314	1,204
034一般事務・秘書・受付の職業	1,158	1,236	1,137	1,170	1,258	1,161
035その他の総務等事務の職業	1,200	1,200	1,400	1,178	1,288	1,135
036電話・インターネットによる応接事務の職業	--	--	1,171	1,217	1,405	1,164
037医療・介護事務の職業	1,176	1,318	1,157	1,184	1,270	1,117
038会計事務の職業	1,146	1,455	1,158	1,261	1,362	1,213
039生産関連事務の職業	1,149	1,259	1,114	1,143	1,215	1,212
040営業・販売関連事務の職業	1,262	1,382	1,118	1,221	1,330	1,259
042運輸・郵便事務の職業	1,200	1,400	--	1,154	1,268	1,183
043コンピュータ等事務用機器操作の職業	1,189	1,299	1,271	1,151	1,256	1,176
<b>07販売・営業の職業</b>	1,141	1,174	1,114	1,166	1,300	1,139
044小売店・卸売店店長	--	--	--	1,159	1,266	--
045販売員	1,141	1,174	1,114	1,159	1,288	1,130
046商品仕入・再生資源卸売の職業	--	--	--	1,200	1,250	--
047販売類似の職業	--	--	1,114	1,176	1,194	1,114
048営業の職業	--	--	1,114	1,256	1,477	1,225
<b>08福祉・介護の職業</b>	1,312	1,398	1,202	1,264	1,407	1,201
049福祉・介護の専門的職業	1,286	1,365	1,220	1,274	1,393	1,253
050施設介護の職業	1,279	1,340	1,204	1,229	1,325	1,184
051訪問介護の職業	1,448	1,620	1,114	1,360	1,668	1,198
<b>09サービスの職業</b>	1,132	1,178	1,160	1,142	1,286	1,155
052家庭生活支援サービスの職業	--	--	--	1,265	1,410	1,205
053理容師、美容師、美容関連サービスの職業	--	--	1,178	1,151	1,566	1,143
054浴場・クリーニングの職業	1,114	1,114	--	1,134	1,170	--
055飲食調理の職業	1,128	1,164	1,134	1,134	1,286	1,163
056接客・給仕の職業	1,116	1,255	1,140	1,142	1,204	1,153
057居住施設・ビル等の管理の職業	--	--	1,120	1,148	1,153	1,123
058その他のサービスの職業	1,169	1,275	1,650	1,177	1,274	1,205
<b>10警備・保安の職業</b>	1,204	1,300	1,114	1,162	1,221	1,115
<b>11農林漁業の職業</b>	--	--	1,175	1,171	1,388	1,141
<b>12製造・修理・塗装・製図等の職業</b>	1,170	1,293	1,126	1,161	1,279	1,172
067生産設備オペレーター（金属製品）	1,160	1,400	--	1,145	1,305	1,114
069生産設備オペレーター（金属製品・食料品等を除く）	1,114	1,114	--	1,163	1,200	1,114
070機械組立設備オペレーター	--	--	--	1,114	1,400	1,114
071製品製造・加工処理工（金属製品）	1,196	1,330	1,114	1,190	1,354	1,231
072製品製造・加工処理工（食料品等）	1,250	1,350	1,200	1,153	1,232	1,121
073製品製造・加工処理工（金属製品・食料品等を除く）	1,161	1,335	1,114	1,135	1,254	1,131
074機械組立工	1,123	1,173	1,182	1,212	1,323	1,162
075機械整備・修理工	--	--	1,114	1,185	1,326	1,281
076製品検査工（金属製品）	1,200	1,600	1,150	1,165	1,273	1,183
078製品検査工（金属製品・食料品等を除く）	1,128	1,240	--	1,136	1,196	1,298
079機械検査工	--	--	--	1,117	1,359	1,114
080生産関連の職業（塗装・製図を含む）	1,178	1,245	1,157	1,184	1,403	1,246
<b>13配送・輸送・機械運転の職業</b>	1,145	1,267	1,162	1,189	1,259	1,172
082配送・集荷の職業	1,142	1,266	1,159	1,200	1,314	1,147
083貨物自動車運転の職業	1,120	1,313	1,145	1,203	1,386	1,129
084バス運転の職業	1,119	1,140	--	1,270	1,300	1,249
085乗用車運転の職業	1,154	1,290	1,175	1,166	1,216	1,171
086その他の自動車運転の職業	--	--	1,114	1,410	1,528	1,114
088その他の輸送の職業	--	--	--	1,262	1,333	1,233
089施設機械設備操作・建設機械運転の職業	--	--	1,114	1,169	1,227	1,150
<b>14建設・土木・電気工事の職業</b>	1,338	1,833	1,200	1,459	1,840	1,291
090建設躯体工事の職業	--	--	1,200	1,555	2,244	1,467
091建設の職業（建設躯体工事の職業を除く）	1,114	1,500	1,200	1,321	1,585	1,311
092土木の職業	1,600	2,000	--	1,593	2,063	1,114
094電気・通信工事の職業	1,300	2,000	--	1,329	1,504	1,200
<b>15運搬・清掃・包装・選別等の職業</b>	1,146	1,214	1,116	1,140	1,169	1,114
095荷役・運搬作業員	1,151	1,210	1,116	1,163	1,226	1,138
096清掃・洗浄作業員	1,169	1,239	1,120	1,139	1,161	1,114
097包装作業員	1,138	1,418	1,179	1,127	1,181	1,149
098選別・ピッキング作業員	1,129	1,151	1,121	1,148	1,196	1,129
099その他の運搬・清掃・包装・選別等の職業（IT関連計）	1,129	1,174	1,114	1,137	1,178	1,114
（福祉関連計）	1,248	1,366	1,195	1,186	1,355	1,215
（介護関連小計）	1,396	1,491	1,373	1,400	1,553	1,381
	1,311	1,399	1,202	1,263	1,407	1,197

※1 常用とは、雇用契約において雇用期間の定めがないか、又は4ヶ月以上の雇用期間が定められているもの（季節労働を除く。）をいう。  
 ※2 フルタイムとは、パートタイム以外のものをいう。 ※3 パートタイムとは、1週間の所定労働時間が当該事業所において、同様の業務に従事する通常の労働者の所定労働時間に比べ短いものをいう。  
 ※4 令和5年4月改定の「厚生労働省編職業分類」に基づく区分。 ※5 求人賃金は、当月にハローワークで受理した求人票（常用）に記載された賃金の上限・下限の各平均額（月額）です。（単位：円）  
 ※6 求職希望賃金は、当月にハローワークに登録された方（常用）の希望賃金額の平均額（月額）です。（単位：円）

# 中途採用者採用時賃金情報（令和6年7月～令和6年9月）

（単位：千円）

ハローワーク布施管内

		年齢計	19歳	20歳 24歳	25歳 29歳	30歳 34歳	35歳 39歳	40歳 44歳	45歳 49歳	50歳 54歳	55歳 59歳	60歳 64歳	65歳
計		249	202	221	241	257	258	263	269	268	258	240	208
職業別	管理的職業	314	--	242	274	281	265	305	296	375	339	436	237
	専門的・技術的職業	272	186	235	260	279	274	284	303	302	281	261	246
	事務的職業	244	192	221	235	247	255	244	241	268	261	248	275
	販売の職業	254	188	221	255	277	265	282	288	250	305	203	181
	サービスの職業	234	190	217	228	240	241	245	245	244	251	231	196
	保安の職業	193	--	175	188	212	220	209	228	244	267	164	172
	農林漁業の職業	214	--	214	--	--	--	--	--	--	--	--	--
	生産工程の職業	226	195	202	218	231	234	237	257	228	222	223	224
	輸送・機械運転の職業	264	249	260	271	277	287	260	268	283	263	227	208
	建設・採掘の職業	263	215	227	253	284	256	352	309	269	247	333	224
	運搬・清掃・包装等の職業	235	273	210	214	231	270	242	247	252	213	233	198
産業別	建設業	264	209	223	254	283	256	311	311	273	281	334	236
	製造業	238	196	211	225	241	256	250	266	248	241	249	210
	情報通信業	237	--	222	243	255	257	205	209	--	250	--	--
	運輸業，郵便業	262	290	260	252	272	286	260	266	281	256	248	221
	卸売業，小売業	256	196	216	249	257	263	249	277	300	280	232	193
	学術研究，専門・技術サービス業	266	203	230	239	242	240	362	282	240	363	304	--
	宿泊業，飲食サービス業	229	--	215	236	202	220	230	287	274	204	182	169
	生活関連サービス業，娯楽業	227	195	211	201	232	222	276	217	306	230	145	140
	教育，学習支援業	252	--	245	286	244	219	225	180	275	--	253	--
	医療，福祉	250	186	227	249	273	252	271	267	250	253	228	202
サービス業 （他に分類されないもの）	246	188	219	247	269	279	276	242	257	268	171	168	
事業所規模別	4人以下	251	204	217	238	265	273	279	291	264	241	217	213
	5～29人	247	196	221	238	251	257	256	269	259	266	241	213
	30～99人	242	204	217	234	248	247	251	265	256	252	234	200
	100～299人	255	219	222	250	256	259	263	267	279	260	272	237
	300～499人	246	198	220	242	273	271	263	220	275	191	239	--
	500～999人	281	--	225	263	332	273	294	248	308	273	322	286
	1000人以上	270	229	250	282	304	252	318	314	331	269	148	162

※1 3ヶ月ごとにおける「雇用保険被保険者資格取得届」の賃金欄のデータをとりとまとめたもの。

※2 雇用形態が常用であり、税込み額。毎月決まって支払われる各種手当（通勤手当等）を含む。パートタイマー、季節労働者、日雇労働者、派遣労働者、有期契約労働者は含まない。時間外手当、賞与など臨時の給与は含まない。

※3 平成23年6月改定の「厚生労働省編職業分類」に基づく区分。



# 中途採用者採用時賃金情報（令和6年7月～令和6年9月）

（単位：千円）

大阪労働局管内

		年齢計	19歳	20歳 24歳	25歳 29歳	30歳 34歳	35歳 39歳	40歳 44歳	45歳 49歳	50歳 54歳	55歳 59歳	60歳 64歳	65歳
計		263	203	224	252	269	281	288	287	284	286	265	221
職業別	管理的職業	355	214	238	266	298	348	389	405	408	486	435	294
	専門的・技術的職業	286	207	234	267	293	304	311	316	314	319	304	258
	事務的職業	271	206	222	249	274	292	298	296	294	320	298	242
	販売の職業	264	210	229	250	268	285	295	303	300	290	263	211
	サービスの職業	244	197	220	242	254	262	267	259	254	247	235	195
	保安の職業	204	200	220	217	220	266	223	213	222	219	196	177
	農林漁業の職業	227	245	226	214	234	235	222	228	220	227	221	415
	生産工程の職業	231	193	207	225	237	239	251	247	241	243	220	215
	輸送・機械運転の職業	255	189	228	250	257	269	257	266	266	257	246	221
	建設・採掘の職業	261	210	226	257	263	271	287	307	297	281	259	247
	運搬・清掃・包装等の職業	237	219	219	238	238	250	248	243	248	240	221	195
産業別	建設業	269	210	226	259	263	277	290	309	307	312	296	240
	製造業	273	195	219	246	274	292	309	311	314	315	280	235
	情報通信業	306	193	236	272	305	324	366	389	394	494	377	389
	運輸業，郵便業	254	205	225	246	257	267	260	263	266	260	258	222
	卸売業，小売業	262	203	223	249	262	275	288	291	297	288	279	242
	学術研究，専門・技術サービス業	285	220	231	262	294	317	329	320	309	349	344	271
	宿泊業，飲食サービス業	242	190	213	236	241	262	268	275	277	276	232	194
	生活関連サービス業，娯楽業	235	197	212	224	232	250	248	250	254	267	310	195
	教育，学習支援業	280	142	235	255	266	307	336	311	285	268	369	270
	医療，福祉	257	198	228	257	272	271	268	266	260	255	245	216
	サービス業 （他に分類されないもの）	250	209	222	240	258	272	280	273	268	278	238	189
事業所規模別	4人以下	254	207	225	242	258	265	272	275	271	266	264	220
	5～29人	256	209	224	247	259	270	277	273	275	276	256	218
	30～99人	259	202	222	248	258	269	276	283	282	280	268	220
	100～299人	260	201	225	252	267	276	281	282	277	278	265	219
	300～499人	269	206	227	257	272	289	297	284	292	307	308	264
	500～999人	286	219	230	262	302	315	316	313	313	341	313	266
	1000人以上	283	184	223	261	295	325	337	333	313	318	252	189

※1 3ヶ月ごとにおける「雇用保険被保険者資格取得届」の賃金欄のデータをとりとまとめたもの。  
 ※2 雇用形態が常用であり、税込み額。毎月決まって支払われる各種手当（通勤手当等）を含む。パートタイマー、季節労働者、日雇労働者、派遣労働者、有期契約労働者は含まない。時間外手当、賞与など臨時の給与は含まない。  
 ※3 平成23年6月改定の「厚生労働省編職業分類」に基づく区分。

## 令和6年3月新規学校卒業者初任給情報（確定版）

（単位：人、千円）

		ハローワーク布施								大阪労働局							
		中学卒		高校卒		短大卒		大学卒		中学卒		高校卒		短大卒		大学卒	
		人数	賃金	人数	賃金	人数	賃金	人数	賃金	人数	賃金	人数	賃金	人数	賃金	人数	賃金
	総計	3	197	429	196	254	218	858	233	12	201	6,944	197	6,116	215	26,758	238
職業別	管理的職業	0	--	2	203	2	218	11	234	0	--	109	203	77	225	553	244
	専門的・技術的職業	1	220	62	196	139	224	256	239	5	224	1,270	197	2,229	220	7,999	242
	事務的職業	0	--	50	192	20	218	222	229	0	--	1,451	182	882	205	8,161	236
	販売の職業	0	--	8	198	6	208	140	240	0	--	479	205	620	217	5,290	240
	サービスの職業	0	--	46	203	44	210	93	227	1	201	960	208	1,865	212	3,425	233
	保安の職業	0	--	4	181	0	--	3	219	0	--	39	216	23	224	75	221
	農林・漁業の職業	0	--	0	--	0	--	2	230	0	--	6	170	7	218	64	241
	生産工程の職業	1	171	222	194	29	201	116	226	3	178	1,947	197	272	205	743	226
	輸送・機械運轉の職業	0	--	9	200	1	169	2	240	0	--	163	207	44	215	91	231
	建設・採掘の職業	1	200	15	214	10	238	1	236	3	187	260	210	73	236	249	250
	運搬・清掃・包装等の職業	0	--	11	199	3	202	12	212	0	--	260	201	24	202	108	223
産業別	建設業	2	210	25	215	17	233	22	249	6	202	799	200	294	233	1,653	248
	製造業	0	--	283	193	34	204	244	228	3	177	2,593	197	498	218	3,652	240
	情報通信業	0	--	0	--	2	160	2	218	0	--	38	199	271	216	2,801	246
	運輸業, 郵便業	0	--	16	198	1	215	16	204	0	--	918	183	261	194	1,300	210
	卸売業, 小売業	0	--	58	202	24	203	199	240	0	--	830	199	1,092	209	5,658	235
	学術研究, 専門・技術サービス業	0	--	1	195	3	179	9	224	0	--	303	204	367	215	2,257	239
	宿泊業, 飲食サービス業	0	--	1	184	2	210	13	223	1	300	418	210	470	217	606	228
	生活関連サービス業, 娯楽業	0	--	5	210	37	209	9	229	0	--	114	197	811	211	332	232
	教育, 学習支援業	0	--	0	--	22	216	44	219	0	--	20	193	285	219	481	236
	医療, 福祉	0	--	31	199	107	230	183	242	1	201	253	201	1,126	220	3,295	240
	サービス業（他に分類されないもの）	0	--	5	178	4	207	17	218	0	--	550	197	516	210	1,954	230
事業所規模別	4人以下	2	186	4	199	11	209	10	221	2	186	65	202	113	205	149	222
	5～29人	1	220	43	200	64	209	87	228	9	208	420	204	845	212	1,250	229
	30～99人	0	--	119	197	90	213	192	227	1	170	998	200	1,434	216	3,493	234
	100～299人	0	--	144	197	44	222	324	233	0	--	1,519	200	1,211	219	6,102	238
	300～499人	0	--	61	191	14	200	64	228	0	--	730	200	554	219	3,509	239
	500～999人	0	--	28	191	10	270	96	237	0	--	1,078	200	680	218	4,573	241
	1000人以上	0	--	30	196	21	255	85	251	0	--	2,134	190	1,279	207	7,682	240

- ※1 令和6年3月から令和6年5月までの3ヶ月間の「雇用保険被保険者資格取得届」のデータのうち、被保険者となった年月日が令和6年3月1日～4月30日の間、被保険者となったことの原因が「新規学卒」であり、雇用形態がフルタイムの常用労働者に当たる「その他」の者を抽出し、さらに4月1日現在の年齢が15歳の者を中学校卒、18歳の者を高等学校卒、20歳の者を短期大学（高等専門学校を含む。）卒、22歳の者を大学卒とし、これらの年齢に該当する者を対象として作成したもの。
- ※2 雇用形態が常用であり、税込み額。毎月決まって支払われる各種手当（通勤手当等）を含む。パートタイマー、季節労働者は含まない。時間外手当、賞与など臨時の給与は含まない。
- ※3 平成23年6月改定の「厚生労働省編職業分類」に基づく区分。

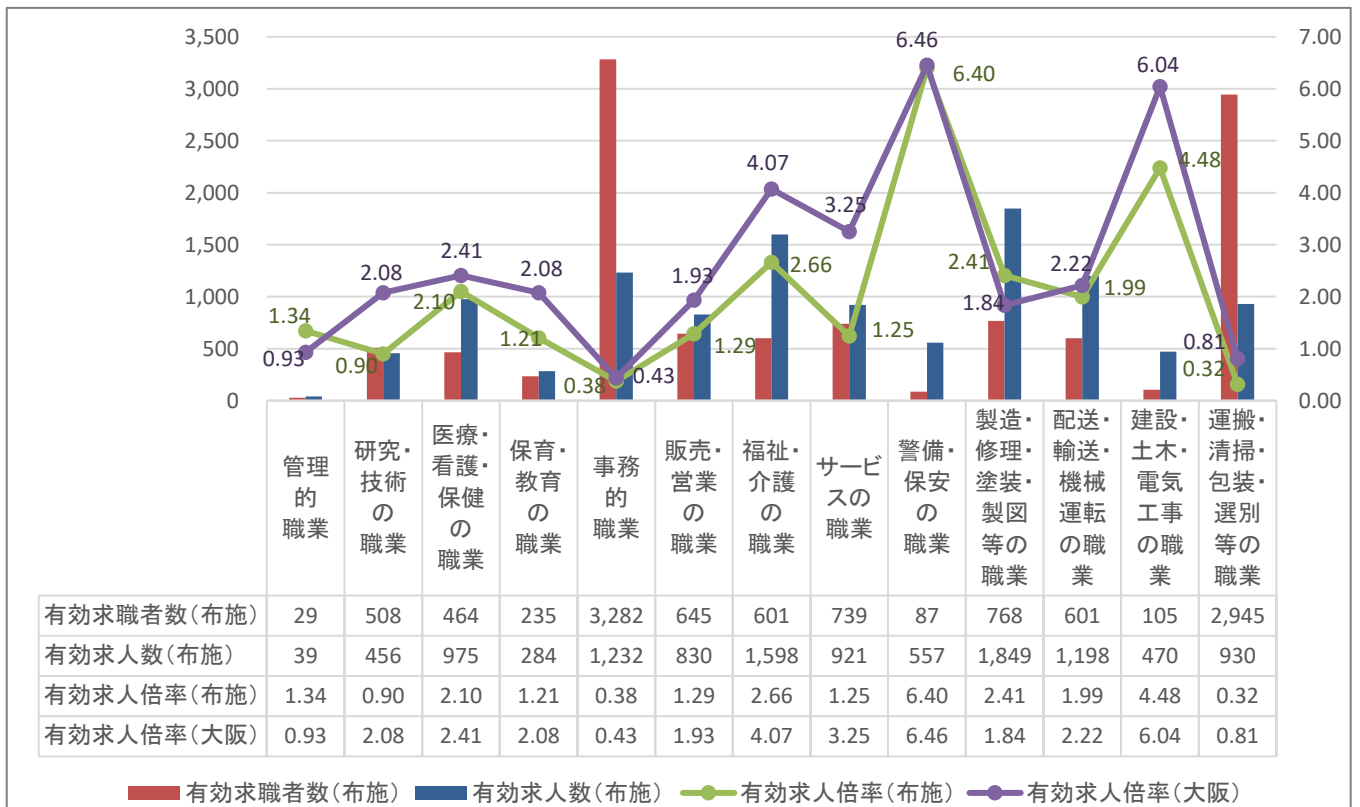
・有効求人倍率の推移



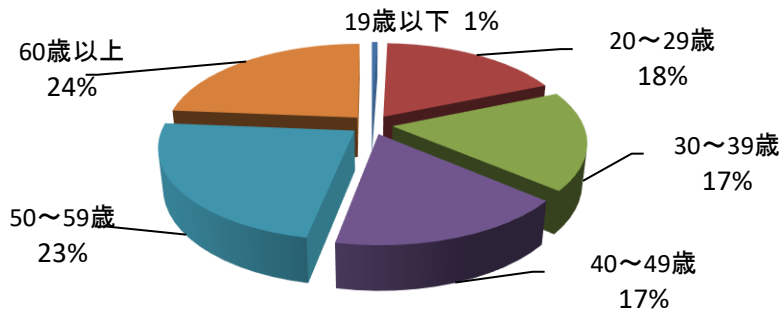
※1 有効求人倍率: 布施は原数値、大阪は季節調整値

※2 有効求人: 臨時的フルタイム、臨時的パートタイム求人を含む

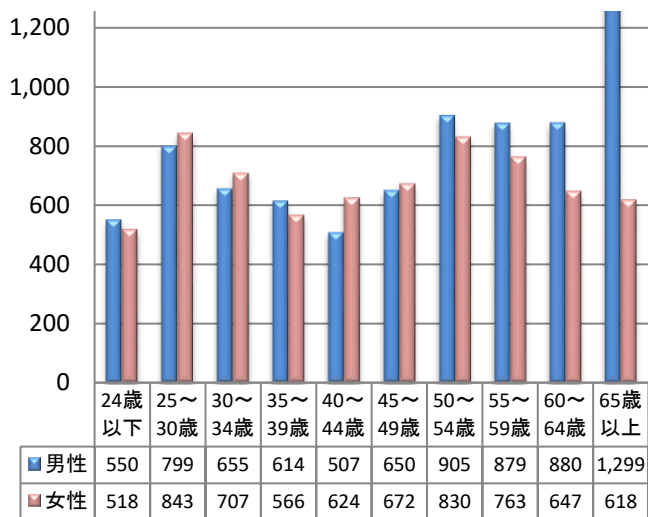
・求人・求職バランスシート(常用計)



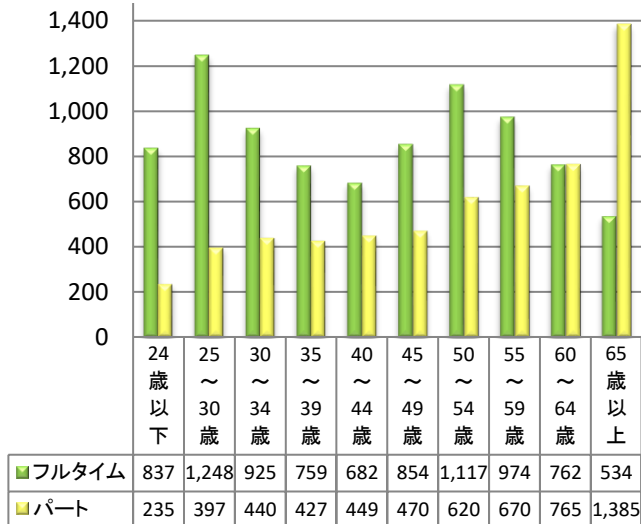
・年齢別有効求職者数  
(ハローワーク布施)



<男女別>

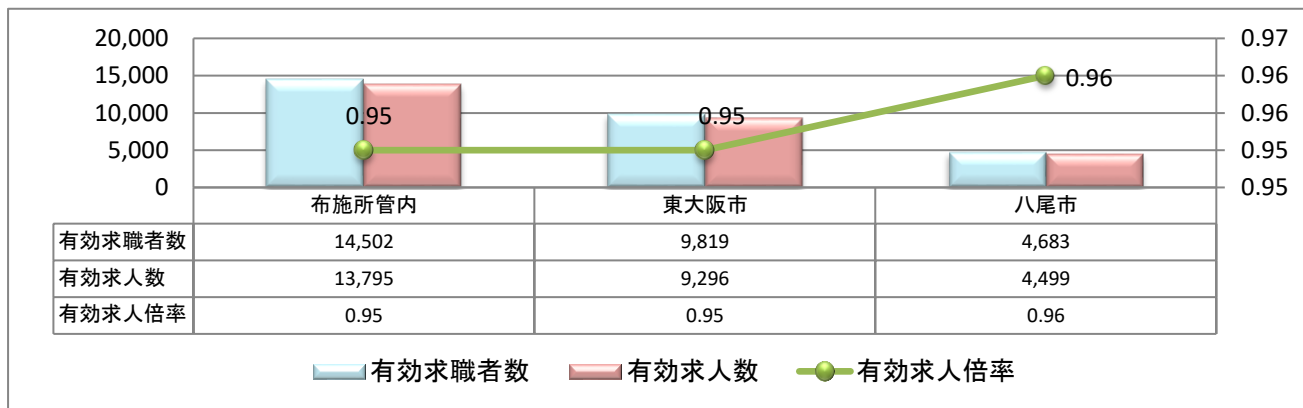


<雇用形態別>



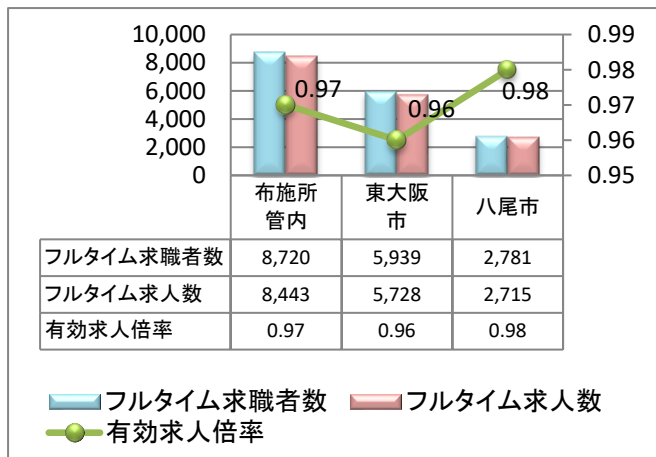
※注:平成16年11月から求職申込書における「性別」欄の記載が任意になったことに伴い、男女別の計は全体の値と必ずしも一致しない。

・地域別に見た有効求人倍率(フルタイム・パートタイム計)

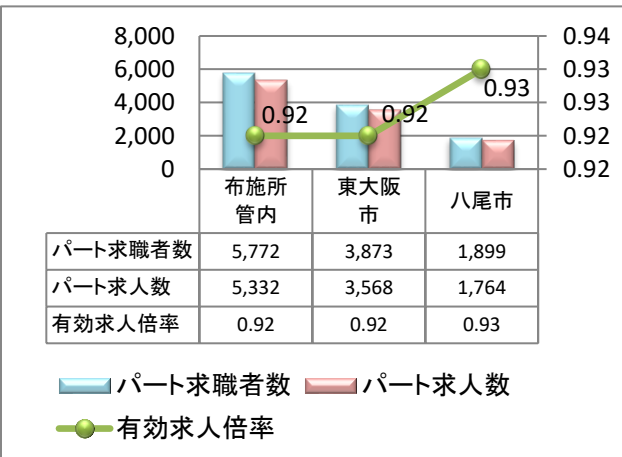


※地域別の有効求職者数は求職者の現住所、有効求人数は求人票の就業地を集計したもので、布施所以外の受理件数を含む。

<フルタイム>



<パート>



# 令和7年4月1日から 高年齢雇用継続給付の支給率を変更します

## 高年齢雇用継続給付とは

60歳到達等時点に比べて賃金が75%未満に低下した状態で働き続ける60歳以上65歳未満の一定の一般被保険者の方に支給される給付です。

令和7年4月1日以降支給率が変わります。

## 令和7年4月1日以降の支給率

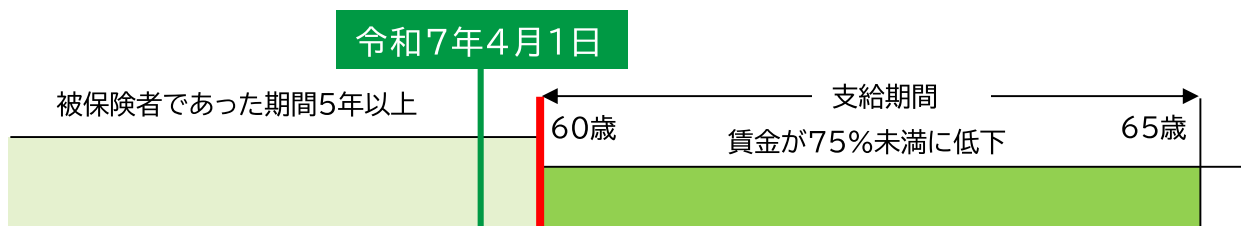
各月に支払われた賃金の低下率	賃金に上乗せされる支給率
64%以下(61%以下)	各月に支払われた賃金額の10%(15%)
64%超75%未満 (61%超75%未満)	各月に支払われた賃金額の10%(15%)から0%の間で、賃金の低下率に応じ、賃金と給付額の合計が75%を超えない範囲で設定される率
75%以上	不支給

※ ( )内は令和7年3月31日以前の低下率・支給率です。  
※ 支給限度額・最低限度額の取り扱いに変更はありません。

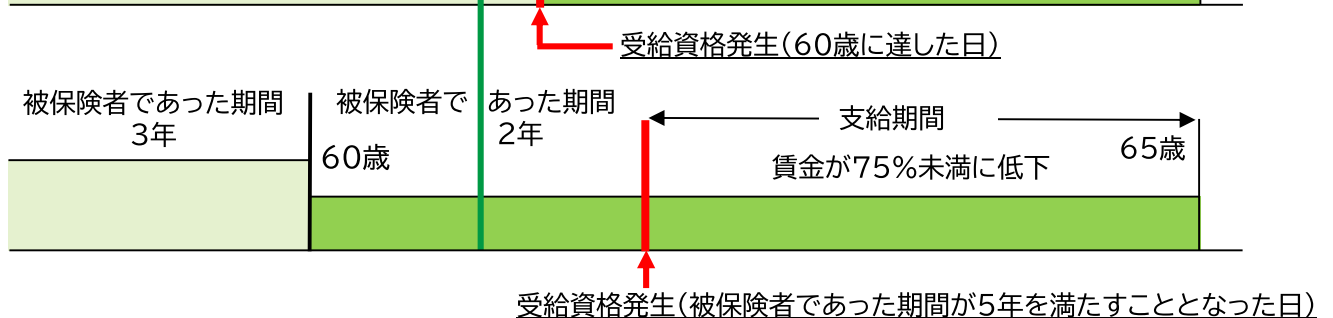
## 対象の方

令和7年4月1日以降に60歳に達した日(その日時点で被保険者であった期間が5年以上ない方はその期間が5年を満たすこととなった日)を迎えた方が対象となります。

例1



例2



※ 令和7年3月31日以前に60歳に達した日(その日時点で被保険者であった期間が5年を満たすこととなった日)を迎えた方は現行の支給率から変更はありません。

## 支給率早見表(令和7年4月1日以降)

60歳到達等時点の賃金月額(60歳に到達等する前6か月間の平均賃金)と比較した各月に支払われた賃金額の低下率に応じた支給率を、各月に支払われた賃金額に乗ずることにより支給額が分かります。

各月に支払われた賃金の低下率	支給率	各月に支払われた賃金の低下率	支給率
75.00%以上	0.00%	69.50%	4.60%
74.50%	0.39%	69.00%	5.06%
74.00%	0.79%	68.50%	5.52%
73.50%	1.19%	68.00%	5.99%
73.00%	1.59%	67.50%	6.46%
72.50%	2.01%	67.00%	6.95%
72.00%	2.42%	66.50%	7.44%
71.50%	2.85%	66.00%	7.93%
71.00%	3.28%	65.50%	8.44%
70.50%	3.71%	65.00%	8.95%
70.00%	4.16%	64.50%	9.47%
		64.00%以下	10.00%

## 申請手続きについて

具体的な支給申請手続きについては、パンフレット「高年齢雇用継続給付の内容及び支給申請手続きについて」をご覧ください。

**高年齢雇用継続給付の内容及び支給申請手続きについて**  
被保険者・事業主のみなさんへ

高年齢雇用継続給付は、60歳到達等時点に比べて賃金が75%未満に低下した状態で働き続ける60歳以上65歳未満の一定の一般被保険者の方に支給される給付であり、高年齢者の就業意欲を維持、喚起し、65歳までの雇用の継続を援助、促進することを目的としています。

60歳に達したときに被保険者であった期間が5年以上であるなど一定の受給要件を満たし、この給付金の支給を受けようとする場合には、公共職業安定所(ハローワーク)に支給申請等の手続きを行ってください。

高年齢雇用継続給付は在職の方を対象とする給付金であり、事業主の方を經由して支給申請等の手続きを行っていただくようお願いいたします。

なお、賃金証明書や受給資格確認票の提出がなかったり、遅れたりすると、被保険者の方が支給を受けられなくなることがありますので、ご注意ください。

※令和7年4月1日以降に60歳となる方は支給率が下がります。詳細は、p7をご覧ください。

厚生労働省  
都道府県労働局  
公共職業安定所(ハローワーク)



ハローワークインターネットサービス

[https://www.hellowork.mhlw.go.jp/insurance/insurance\\_continue.html](https://www.hellowork.mhlw.go.jp/insurance/insurance_continue.html)

## ハローワーク布施（布施公共職業安定所）

〒577-0056 東大阪市長堂1-8-37 イオン布施駅前店4階  
TEL 06-6782-4221 FAX 06-6783-6768  
ホームページ <https://jsite.mhlw.go.jp/osaka-hellowork/list/fuse.html>

近鉄大阪線・奈良線 布施駅から徒歩2分（約200m）

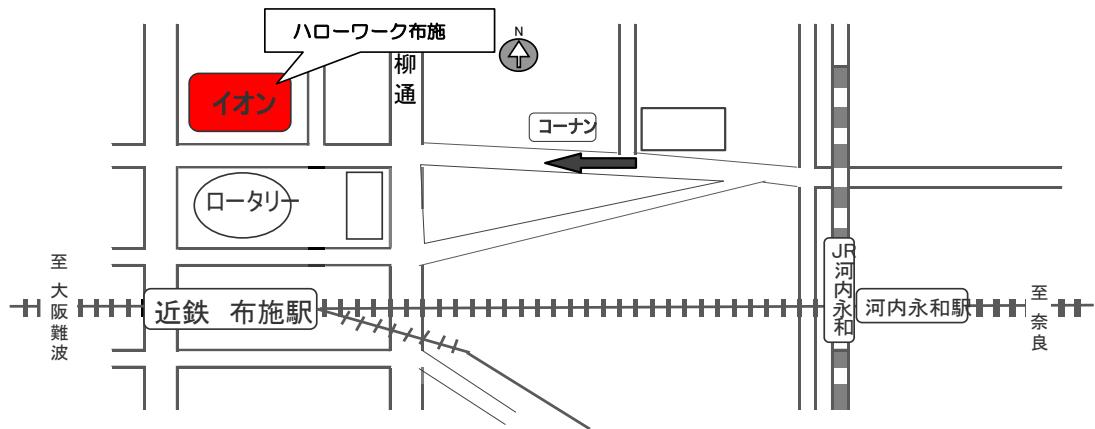
〈管轄区域〉東大阪市・八尾市

利用時間 8:30~17:15（月~金）

10:00~18:00（第2・第4土）

日・休祝日・年末年始休み

※土曜日は求人検索パソコンでの求人情報検索・職業紹介業務のみです。



## 八尾市ワークサポートセンター（八尾市地域職業相談室）

〒581-0803 八尾市光町2-60（1F）  
TEL 072-929-3400 FAX 072-999-3500

近鉄大阪線 近鉄八尾駅から徒歩3分（約250m）

利用時間 10:00~18:00（月~土）

日・休祝日・年末年始休み

※八尾市ワークサポートセンターはハローワーク布施の出先機関です。

※求人検索パソコン20台による求人情報の提供と職業紹介を行っています。

※雇用保険関係業務、職業訓練関係業務及び求人関係業務は取り扱っておりません。

