



ハローワーク布施 求人・求職/賃金情報 2024年11月



CONTENTS

【ハローワーク布施管内の雇用情勢】

- ハローワーク布施の求人・求職状況（9月） 2 P
- 職業別有効求人倍率表（9月） 3 P～ 5 P
- 職業別求人賃金と求職者希望賃金の状況（9月） 6 P・ 7 P
- 中途採用者採用時賃金情報（令和6年7月～令和6年9月） 8 P・ 9 P
- 令和6年3月新規学校卒業者初任給情報（確定版） 10 P
- 有効求人倍率の推移、求人求職バランスシート 11 P
- 年齢別有効求職者数・地域別有効求人倍率 12 P

【お知らせとご案内】

- 人材開発支援助成金（定額制サービスによる訓練）について
令和6年10月1日から制度の見直しを行いました

ハローワーク布施の求人・求職状況

1. 産業別新規求人数（単位：人）

	ハローワーク布施			大阪労働局		
	令和6年9月	前年同月	前年同月比	令和6年9月	前年同月	前年同月比
計	4,007	4,375	▲ 8.4	65,909	69,696	▲ 5.4
建設業	344	342	0.6	4,954	7,090	▲ 30.1
製造業	937	1,000	▲ 6.3	4,802	5,076	▲ 5.4
情報通信業	12	0	--	2,594	2,628	▲ 1.3
運輸業,郵便業	383	478	▲ 19.9	4,308	4,835	▲ 10.9
卸売業,小売業	281	616	▲ 54.4	5,958	7,440	▲ 19.9
学術研究,専門・技術サービス業	64	118	▲ 45.8	2,130	2,381	▲ 10.5
宿泊業,飲食サービス業	247	155	59.4	9,474	5,358	76.8
生活関連サービス業,娯楽業	58	38	52.6	1,957	2,764	▲ 29.2
教育,学習支援業	11	19	▲ 42.1	920	1,038	▲ 11.4
医療,福祉	1,227	1,190	3.1	17,502	18,227	▲ 4.0
サービス業（他に分類されないもの）	353	341	3.5	8,583	9,303	▲ 7.7

2. 職業別新規求職申込件数（単位：件）

	ハローワーク布施			大阪労働局		
	令和6年9月	前年同月	前年同月比	令和6年9月	前年同月	前年同月比
職業計	2,124	2,169	▲ 2.1	24,935	25,562	▲ 2.5
A 管理的職業従事者	7	6	16.7	68	71	▲ 4.2
B 専門的・技術的職業従事者	242	310	▲ 21.9	3,774	4,045	▲ 6.7
C 事務従事者	478	475	0.6	6,169	6,287	▲ 1.9
D 販売従事者	104	134	▲ 22.4	1,516	1,531	▲ 1.0
E サービス職業従事者	223	214	4.2	2,529	2,556	▲ 1.1
F 保安職業従事者	20	19	5.3	255	223	14.3
G 農林漁業従事者	6	8	▲ 25.0	80	86	▲ 7.0
H 生産工程従事者	150	148	1.4	1,214	1,232	▲ 1.5
I 輸送・機械運転従事者	67	72	▲ 6.9	877	845	3.8
J 建設・採掘従事者	10	16	▲ 37.5	220	235	▲ 6.4
K 運搬・清掃・包装等従事者	298	286	4.2	2,727	2,676	1.9

3. 就職件数の推移

	R5.9	R5.10	R5.11	R5.12	R6.1	R6.2	R6.3	R6.4	R6.5	R6.6	R6.7	R6.8	R6.9
布施	509	535	544	419	415	432	487	566	556	520	524	430	452
大阪労働局	6,064	6,239	5,871	5,253	4,808	5,902	6,610	6,843	6,531	6,169	6,090	5,275	5,516

職業別有効求人倍率表 常用計

令和6年9月内容	ハローワーク布施			大阪労働局		
	有効求人数 (A)	有効求職者数 (B)	有効求人倍率 (A/B)	有効求人数 (A)	有効求職者数 (B)	有効求人倍率 (A/B)
職業計	11,452	14,723	0.78	177,607	161,551	1.10
01管理的職業	32	26	1.23	428	420	1.02
02研究・技術の職業	360	471	0.76	12,997	6,570	1.98
006開発技術者	107	52	2.06	1,153	622	1.85
007製造技術者	74	128	0.58	919	1,427	0.64
008建築・土木・測量技術者	154	65	2.37	3,777	863	4.38
009情報処理・通信技術者（ソフトウェア開発）	9	136	0.07	4,577	2,272	2.01
010情報処理・通信技術者（ソフトウェア開発を除く）	7	72	0.10	2,268	1,032	2.20
03法務・経営・文化芸術等の専門的職業	45	316	0.14	1,409	5,099	0.28
016美術家、写真家、映像撮影者	6	31	0.19	113	304	0.37
017デザイナー	11	169	0.07	533	2,718	0.20
012～015.018～020その他の法務・経営・文化芸術等の専門的職業	28	116	0.24	763	2,077	0.37
04医療・看護・保健の職業	1,021	507	2.01	14,999	6,758	2.22
021医師、歯科医師、獣医師、薬剤師	48	24	2.00	760	470	1.62
022保健師、助産師	6	8	0.75	79	185	0.43
023看護師、准看護師	443	257	1.72	6,912	3,422	2.02
024医療技術者	222	80	2.78	2,772	1,015	2.73
025栄養士、管理栄養士	64	31	2.06	1,696	413	4.11
026あん摩マッサージ指圧師、はり師、きゅう師、柔道整復師	93	43	2.16	759	506	1.50
028保健医療関係助手	140	58	2.41	1,863	624	2.99
05保育・教育の職業	310	239	1.30	5,717	2,966	1.93
030学童保育等指導員、保育補助者、家庭的保育者	19	45	0.42	881	457	1.93
029.031.032その他の保育・教育の職業	291	194	1.50	4,836	2,509	1.93
06事務的職業	1,148	3,320	0.35	17,295	41,688	0.41
033総務・人事・企画事務の職業	88	264	0.33	1,538	3,634	0.42
034一般事務・秘書・受付の職業	319	1,931	0.17	4,660	25,389	0.18
035その他の総務等事務的職業	50	236	0.21	725	1,621	0.45
036電話・インターネットによる応接事務の職業	22	82	0.27	887	950	0.93
037医療・介護事務的職業	179	156	1.15	2,534	2,060	1.23
038会計事務的職業	101	245	0.41	1,803	3,190	0.57
039生産関連事務的職業	148	105	1.41	1,086	896	1.21
040営業・販売関連事務的職業	137	171	0.80	1,956	2,216	0.88
042運輸・郵便事務的職業	90	15	6.00	1,203	203	5.93
043コンピュータ等事務用機器操作の職業	14	114	0.12	810	1,492	0.54
07販売・営業の職業	1,028	691	1.49	15,748	8,532	1.85
044小売店・卸売店店長	25	8	3.13	152	74	2.05
045販売員	434	347	1.25	7,730	4,239	1.82
046商品仕入・再生資源卸売の職業	11	5	2.20	117	101	1.16
047販売類似の職業	10	16	0.63	542	176	3.08
048営業の職業	548	315	1.74	7,207	3,942	1.83
08福祉・介護の職業	1,641	589	2.79	26,589	6,720	3.96
049福祉・介護の専門的職業	493	188	2.62	7,612	2,302	3.31
050施設介護の職業	908	370	2.45	13,483	4,055	3.33
051訪問介護の職業	240	31	7.74	5,494	363	15.13
09サービスの職業	992	781	1.27	27,899	8,548	3.26
052家庭生活支援サービスの職業		3	0.00	166	44	3.77
053理容師、美容師、美容関連サービスの職業	22	113	0.19	3,596	1,192	3.02
054浴場・クリーニングの職業	34	7	4.86	156	52	3.00
055飲食物調理の職業	818	320	2.56	16,575	3,291	5.04
056接客・給仕の職業	59	189	0.31	5,150	2,201	2.34
057居住施設・ビル等の管理の職業	12	79	0.15	1,256	976	1.29
058その他のサービスの職業	47	70	0.67	1,000	792	1.26
10警備・保安の職業	574	101	5.68	6,548	1,005	6.52
11農林漁業の職業	15	46	0.33	427	509	0.84
12製造・修理・塗装・製図等の職業	1,630	783	2.08	11,207	6,722	1.67
067生産設備オペレーター（金属製品）	56	16	3.50	248	153	1.62
069生産設備オペレーター（金属製品・食料品等を除く）	43	13	3.31	269	120	2.24
070機械組立設備オペレーター	3	19	0.16	93	103	0.90
071製品製造・加工処理工（金属製品）	664	281	2.36	2,627	1,425	1.84
072製品製造・加工処理工（食料品等）	71	65	1.09	1,352	769	1.76
073製品製造・加工処理工（金属製品・食料品等を除く）	328	145	2.26	2,170	1,280	1.70
074機械組立工	167	57	2.93	1,033	695	1.49
075機械整備・修理工	111	46	2.41	1,746	505	3.46
076製品検査工（金属製品）	19	16	1.19	168	100	1.68
078製品検査工（金属製品・食料品等を除く）	38	13	2.92	206	111	1.86
079機械検査工	15	4	3.75	157	58	2.71
080生産関連の職業（塗装・製図を含む）	104	100	1.04	1,005	1,217	0.83
13配送・輸送・機械運転の職業	1,156	571	2.02	12,892	5,987	2.15
082配送・集荷の職業	264	212	1.25	2,191	1,833	1.20
083貨物自動車運転の職業	332	115	2.89	3,189	1,206	2.64
084バス運転の職業	37	36	1.03	1,037	392	2.65
085乗用車運転の職業	428	107	4.00	4,331	1,184	3.66
088その他の輸送の職業	22	39	0.56	811	553	1.47
089施設機械設備操作・建設機械運転の職業	69	42	1.64	1,207	631	1.91
14建設・土木・電気工事の職業	487	96	5.07	7,215	1,217	5.93
090建設躯体工事の職業	107	8	13.38	1,311	143	9.17
091建設の職業（建設躯体工事の職業を除く）	164	32	5.13	2,209	441	5.01
092土木の職業	114	21	5.43	2,242	243	9.23
094電気・通信工事の職業	102	35	2.91	1,452	388	3.74
15運搬・清掃・包装・選別等の職業	1,013	2,969	0.34	16,237	20,828	0.78
095荷役・運搬作業員	228	236	0.97	3,048	2,275	1.34
096清掃・洗浄作業員	190	382	0.50	8,104	4,322	1.88
097包装作業員	52	169	0.31	814	688	1.18
098選別・ピッキング作業員	63	154	0.41	1,130	1,321	0.86
099その他の運搬・清掃・包装・選別等の職業（IT関連計）	480	2,028	0.24	3,141	12,222	0.26
（福祉関連計）	182	566	0.32	10,157	8,289	1.23
（介護関連計）	2,201	833	2.64	35,205	10,138	3.47
	1,597	522	3.06	26,045	5,916	4.40

※1 常用とは、雇用契約において雇用期間の定めがないか、又は4ヶ月以上の雇用期間が定められているもの（季節労働を除く。）をいう。

※2 フルタイムとは、パートタイム以外のものをいう。 ※3 パートタイムとは、1週間の所定労働時間が当該事業所において、同種の業務に従事する通常の労働者の所定労働時間より短いものをいう。

※4 令和5年4月改定の「厚生労働省編職業分類」に基づく区分。 ※5 有効求人はハローワークに申し込まれた求人（常用）の総数で、有効求職者は求職（常用）の申込みをしている人の総数。

※6 有効求職者数には、ハローワークに来所せず、オンライン上で求職登録した求職者数が含まれる。

職業別有効求人倍率表 常用フルタイム

令和6年9月内容	ハローワーク布施			大阪労働局		
	有効求人数 (A)	有効求職者数 (B)	有効求人倍率 (A/B)	有効求人数 (A)	有効求職者数 (B)	有効求人倍率 (A/B)
職業計	7,377	8,789	0.84	108,839	99,839	1.09
01管理的職業	32	23	1.39	390	356	1.10
02研究・技術の職業	349	406	0.86	12,765	5,735	2.23
006開発技術者	102	41	2.49	1,135	527	2.15
007製造技術者	68	114	0.60	867	1,220	0.71
008建築・土木・測量技術者	154	60	2.57	3,691	745	4.95
009情報処理・通信技術者（ソフトウェア開発）	9	117	0.08	4,555	2,045	2.23
010情報処理・通信技術者（ソフトウェア開発を除く）	7	62	0.11	2,253	928	2.43
03法務・経営・文化芸術等の専門的職業	39	254	0.15	936	4,076	0.23
016美術家、写真家、映像撮影者	5	19	0.26	69	208	0.33
017デザイナー	10	148	0.07	306	2,278	0.13
012～015.018～020その他の法務・経営・文化芸術等の専門的職業	24	87	0.28	561	1,590	0.35
04医療・看護・保健の職業	607	283	2.14	9,377	4,054	2.31
021医師、歯科医師、獣医師、薬剤師	28	11	2.55	370	221	1.67
022保健師、助産師	4	6	0.67	57	119	0.48
023看護師、准看護師	253	125	2.02	4,037	1,910	2.11
024医療技術者	134	50	2.68	1,842	697	2.64
025栄養士、管理栄養士	56	21	2.67	1,489	303	4.91
026あん摩マッサージ指圧師、はり師、きゅう師、柔道整復師	70	34	2.06	541	378	1.43
028保健医療関係助手	62	33	1.88	947	349	2.71
05保育・教育の職業	168	125	1.34	2,397	1,553	1.54
030学童保育等指導員、保育補助者、家庭的保育者		15	0.00	85	147	0.58
029.031.032その他の保育・教育の職業	168	110	1.53	2,312	1,406	1.64
06事務的職業	758	2,211	0.34	10,528	28,167	0.37
033総務・人事・企画事務の職業	67	204	0.33	1,271	2,844	0.45
034一般事務・秘書・受付の職業	188	1,262	0.15	2,655	16,639	0.16
035その他の総務等事務の職業	7	150	0.05	407	1,003	0.41
036電話・インターネットによる応接事務の職業	14	44	0.32	315	572	0.55
037医療・介護事務の職業	113	95	1.19	1,368	1,325	1.03
038会計事務の職業	74	177	0.42	1,227	2,446	0.50
039生産関連事務の職業	104	68	1.53	726	616	1.18
040営業・販売関連事務の職業	107	140	0.76	1,581	1,803	0.88
042運輸・郵便事務の職業	80	10	8.00	767	147	5.22
043コンピュータ等事務用機器操作の職業	4	60	0.07	136	747	0.18
07販売・営業の職業	762	497	1.53	12,739	6,277	2.03
044小売店・卸売店店長	25	7	3.57	149	65	2.29
045販売員	177	182	0.97	4,966	2,313	2.15
046商品仕入・再生資源卸売の職業	10	5	2.00	103	97	1.06
047販売類似の職業	9	12	0.75	498	134	3.72
048営業の職業	541	291	1.86	7,023	3,668	1.91
08福祉・介護の職業	820	359	2.28	14,049	4,074	3.45
049福祉・介護の専門的職業	324	123	2.63	5,397	1,479	3.65
050施設介護の職業	434	218	1.99	6,505	2,437	2.67
051訪問介護の職業	62	18	3.44	2,147	158	13.59
09サービスの職業	529	417	1.27	11,573	4,527	2.56
052家庭生活支援サービスの職業		3	0.00	12	9	1.33
053理容師、美容師、美容関連サービスの職業	15	75	0.20	2,700	820	3.29
054浴場・クリーニングの職業	6	3	2.00	43	27	1.59
055飲食物調理の職業	471	149	3.16	5,435	1,572	3.46
056接客・給仕の職業	21	101	0.21	2,460	1,218	2.02
057居住施設・ビル等の管理の職業	7	35	0.20	389	419	0.93
058その他のサービスの職業	9	51	0.18	534	462	1.16
10警備・保安の職業	140	60	2.33	3,579	598	5.98
11農林漁業の職業	13	24	0.54	224	320	0.70
12製造・修理・塗装・製図等の職業	1,383	636	2.17	8,900	5,276	1.69
067生産設備オペレーター（金属製品）	48	14	3.43	233	132	1.77
069生産設備オペレーター（金属製品・食料品等を除く）	39	11	3.55	257	100	2.57
070機械組立設備オペレーター	3	19	0.16	87	94	0.93
071製品製造・加工処理工（金属製品）	602	246	2.45	2,398	1,215	1.97
072製品製造・加工処理工（食料品等）	48	36	1.33	602	456	1.32
073製品製造・加工処理工（金属製品・食料品等を除く）	261	106	2.46	1,477	914	1.62
074機械組立工	151	48	3.15	856	562	1.52
075機械整備・修理工	97	41	2.37	1,625	437	3.72
076製品検査工（金属製品）	14	11	1.27	144	80	1.80
078製品検査工（金属製品・食料品等を除く）	12	12	1.00	105	79	1.33
079機械検査工	14	2	7.00	112	43	2.60
080生産関連の職業（塗装・製図を含む）	92	86	1.07	917	1,026	0.89
13配送・輸送・機械運転の職業	912	445	2.05	9,838	4,568	2.15
082配送・集荷の職業	212	171	1.24	1,521	1,432	1.06
083貨物自動車運転の職業	313	105	2.98	3,007	1,087	2.77
084バス運転の職業	21	22	0.95	699	248	2.82
085乗用車運転の職業	281	67	4.19	2,809	679	4.14
088その他の輸送の職業	13	28	0.46	639	452	1.41
089施設機械設備操作・建設機械運転の職業	69	37	1.86	1,073	525	2.04
14建設・土木・電気工事の職業	474	82	5.78	7,042	1,048	6.72
090建設躯体工事の職業	102	6	17.00	1,288	129	9.98
091建設の職業（建設躯体工事の職業を除く）	158	30	5.27	2,152	382	5.63
092土木の職業	113	18	6.28	2,177	209	10.42
094電気・通信工事の職業	101	28	3.61	1,425	326	4.37
15運搬・清掃・包装・選別等の職業	391	1,121	0.35	4,502	7,822	0.58
095荷役・運搬作業員	160	158	1.01	2,160	1,517	1.42
096清掃・洗浄作業員	38	110	0.35	955	1,238	0.77
097包装作業員	16	55	0.29	128	192	0.67
098選別・ピッキング作業員	25	57	0.44	371	519	0.71
099その他の運搬・清掃・包装・選別等の職業	152	741	0.21	888	4,356	0.20
（IT関連計）	156	454	0.34	9,120	6,719	1.36
（福祉関連計）	1,138	478	2.38	19,093	6,004	3.18
（介護関連小計）	782	318	2.46	13,480	3,550	3.80

※1 常用とは、雇用契約において雇用期間の定めがないか、又は4ヶ月以上の雇用期間が定められているもの（季節労働を除く。）をいう。

※2 フルタイムとは、パートタイム以外のものをいう。 ※3 パートタイムとは、1週間の所定労働時間が当該事業所において、同様の業務に従事する通常の労働者の所定労働時間に比べ短いものをいう。

※4 令和5年4月改定の「厚生労働省編職業分類」に基づく区分。 ※5 有効求人はハローワークに申し込まれた求人（常用）の総数で、有効求職者は求職（常用）の申込みをしている人の総数。

※6 有効求職者数には、ハローワークに来所せず、オンライン上で求職登録した求職者数が含まれる。

職業別有効求人倍率表 常用パートタイム

令和6年9月内容	ハローワーク布施			大阪労働局		
	有効求人数 (A)	有効求職者数 (B)	有効求人倍率 (A/B)	有効求人数 (A)	有効求職者数 (B)	有効求人倍率 (A/B)
職業計	4,075	5,934	0.69	68,768	61,712	1.11
01管理的職業		3	0.00	38	64	0.59
02研究・技術の職業	11	65	0.17	232	835	0.28
006開発技術者	5	11	0.45	18	95	0.19
007製造技術者	6	14	0.43	52	207	0.25
008建築・土木・測量技術者		5	0.00	86	118	0.73
009情報処理・通信技術者（ソフトウェア開発）		19	0.00	22	227	0.10
010情報処理・通信技術者（ソフトウェア開発を除く）		10	0.00	15	104	0.14
03法務・経営・文化芸術等の専門的職業	6	62	0.10	473	1,023	0.46
016美術家、写真家、映像撮影者	1	12	0.08	44	96	0.46
017デザイナー	1	21	0.05	227	440	0.52
012～015.018～020その他の法務・経営・文化芸術等の専門的職業	4	29	0.14	202	487	0.41
04医療・看護・保健の職業	414	224	1.85	5,622	2,704	2.08
021医師、歯科医師、獣医師、薬剤師	20	13	1.54	390	249	1.57
022保健師、助産師	2	2	1.00	22	66	0.33
023看護師、准看護師	190	132	1.44	2,875	1,512	1.90
024医療技術者	88	30	2.93	930	318	2.92
025栄養士、管理栄養士	8	10	0.80	207	110	1.88
026あん摩マッサージ指圧師、はり師、きゅう師、柔道整復師	23	9	2.56	218	128	1.70
028保健医療関係助手	78	25	3.12	916	275	3.33
05保育・教育の職業	142	114	1.25	3,320	1,413	2.35
030学童保育等指導員、保育補助者、家庭的保育者	19	30	0.63	796	310	2.57
029.031.032その他の保育・教育の職業	123	84	1.46	2,524	1,103	2.29
06事務的職業	390	1,109	0.35	6,767	13,521	0.50
033総務・人事・企画事務の職業	21	60	0.35	267	790	0.34
034一般事務・秘書・受付の職業	131	669	0.20	2,005	8,750	0.23
035その他の総務等事務の職業	43	86	0.50	318	618	0.51
036電話・インターネットによる応接事務の職業	8	38	0.21	572	378	1.51
037医療・介護事務の職業	66	61	1.08	1,166	735	1.59
038会計事務の職業	27	68	0.40	576	744	0.77
039生産関連事務の職業	44	37	1.19	360	280	1.29
040営業・販売関連事務の職業	30	31	0.97	375	413	0.91
042運輸・郵便事務の職業	10	5	2.00	436	56	7.79
043コンピュータ等事務用機器操作の職業	10	54	0.19	674	745	0.90
07販売・営業の職業	266	194	1.37	3,009	2,255	1.33
044小売店・卸売店店長		1	0.00	3	9	0.33
045販売員	257	165	1.56	2,764	1,926	1.44
046商品仕入・再生資源卸売の職業	1		--	14	4	3.50
047販売類似の職業	1	4	0.25	44	42	1.05
048営業の職業	7	24	0.29	184	274	0.67
08福祉・介護の職業	821	230	3.57	12,540	2,646	4.74
049福祉・介護の専門的職業	169	65	2.60	2,215	823	2.69
050施設介護の職業	474	152	3.12	6,978	1,618	4.31
051訪問介護の職業	178	13	13.69	3,347	205	16.33
09サービスの職業	463	364	1.27	16,326	4,021	4.06
052家庭生活支援サービスの職業		0	--	154	35	4.40
053理容師、美容師、美容関連サービスの職業	7	38	0.18	896	372	2.41
054浴場・クリーニングの職業	28	4	7.00	113	25	4.52
055飲食物調理の職業	347	171	2.03	11,140	1,719	6.48
056接客・給仕の職業	38	88	0.43	2,690	983	2.74
057居住施設・ビル等の管理の職業	5	44	0.11	867	557	1.56
058その他のサービスの職業	38	19	2.00	466	330	1.41
10警備・保安の職業	434	41	10.59	2,969	407	7.29
11農林漁業の職業	2	22	0.09	203	189	1.07
12製造・修理・塗装・製図等の職業	247	147	1.68	2,307	1,446	1.60
067生産設備オペレーター（金属製品）	8	2	4.00	15	21	0.71
069生産設備オペレーター（金属製品・食料品等を除く）	4	2	2.00	12	20	0.60
070機械組立設備オペレーター			--	6	9	0.67
071製品製造・加工処理工（金属製品）	62	35	1.77	229	210	1.09
072製品製造・加工処理工（食料品等）	23	29	0.79	750	313	2.40
073製品製造・加工処理工（金属製品・食料品等を除く）	67	39	1.72	693	366	1.89
074機械組立工	16	9	1.78	177	133	1.33
075機械整備・修理工	14	5	2.80	121	68	1.78
076製品検査工（金属製品）	5	5	1.00	24	20	1.20
078製品検査工（金属製品・食料品等を除く）	26	1	26.00	101	32	3.16
079機械検査工	1	2	0.50	45	15	3.00
080生産関連の職業（塗装・製図を含む）	12	14	0.86	88	191	0.46
13配送・輸送・機械運転の職業	244	126	1.94	3,054	1,419	2.15
082配送・集荷の職業	52	41	1.27	670	401	1.67
083貨物自動車運転の職業	19	10	1.90	182	119	1.53
084バス運転の職業	16	14	1.14	338	144	2.35
085乗用車運転の職業	147	40	3.68	1,522	505	3.01
088その他の輸送の職業	9	11	0.82	172	101	1.70
089施設機械設備操作・建設機械運転の職業		5	0.00	134	106	1.26
14建設・土木・電気工事の職業	13	14	0.93	173	169	1.02
090建設躯体工事の職業	5	2	2.50	23	14	1.64
091建設の職業（建設躯体工事の職業を除く）	6	2	3.00	57	59	0.97
092土木の職業	1	3	0.33	65	34	1.91
094電気・通信工事の職業	1	7	0.14	27	62	0.44
15運搬・清掃・包装・選別等の職業	622	1,848	0.34	11,735	13,006	0.90
095荷役・運搬作業員	68	78	0.87	888	758	1.17
096清掃・洗浄作業員	152	272	0.56	7,149	3,084	2.32
097包装作業員	36	114	0.32	686	496	1.38
098選別・ピッキング作業員	38	97	0.39	759	802	0.95
099その他の運搬・清掃・包装・選別等の職業 （IT関連計）	328	1,287	0.25	2,253	7,866	0.29
（福祉関連計）	26	112	0.23	1,037	1,570	0.66
（介護関連小計）	1,063	355	2.99	16,112	4,134	3.90
	815	204	4.00	12,565	2,366	5.31

※1 常用とは、雇用契約において雇用期間の定めがないか、又は4ヶ月以上の雇用期間が定められているもの（季節労働を除く。）をいう。

※2 フルタイムとは、パートタイム以外のものをいう。 ※3 パートタイムとは、1週間の所定労働時間が当該事業所において、同種の業務に従事する通常の労働者の所定労働時間より短いものをいう。

※4 令和5年4月改定の「厚生労働省編職業分類」に基づく区分。 ※5 有効求人はハローワークに申し込まれた求人（常用）の総数で、有効求職者は求職（常用）の申込みをしている人の総数。

※6 有効求職者数には、ハローワークに来所せず、オンライン上で求職登録した求職者数が含まれる。

職業別求人賃金と求職者希望賃金の状況 常用フルタイム

令和6年9月内容	ハローワーク布施			大阪労働局		
	求人賃金		求職希望賃金	求人賃金		求職希望賃金
	下限	上限		下限	上限	
職業計	234,107	304,064	234,467	233,911	307,530	239,478
01管理的職業	296,122	386,122	300,000	275,012	357,421	319,216
02研究・技術の職業	248,979	375,456	290,370	263,466	433,143	285,583
006開発技術者	229,906	363,073	335,000	238,077	395,668	306,875
007製造技術者	244,609	317,857	248,235	239,524	352,079	249,091
008建築・土木・測量技術者	273,160	424,421	345,455	287,136	480,254	319,000
009情報処理・通信技術者（ソフトウェア開発）	202,515	323,405	264,545	255,756	421,453	293,750
010情報処理・通信技術者（ソフトウェア開発を除く）	262,667	296,000	268,000	259,926	437,944	286,863
03法務・経営・文化芸術等の専門的職業	230,078	286,589	241,818	235,116	342,545	237,440
016美術家、写真家、映像撮影者	--	--	240,000	231,250	281,875	226,400
017デザイナー	231,340	286,860	266,364	237,094	300,592	236,364
012～015.018～020その他の法務・経営・文化芸術等の専門的職業	228,500	286,250	212,222	234,138	373,654	239,867
04医療・看護・保健の職業	244,323	287,262	255,714	247,875	299,871	266,053
021医師、歯科医師、獣医師、薬剤師	513,533	631,733	--	340,639	434,720	368,824
022保健師、助産師	283,000	305,400	--	269,487	305,759	255,000
023看護師、准看護師	247,211	289,927	277,647	260,416	310,173	279,162
024医療技術者	249,266	282,638	251,111	251,633	310,516	264,174
025栄養士、管理栄養士	204,993	244,941	233,333	212,145	250,857	211,852
026あん摩マッサージ指圧師、はり師、きゅう師、柔道整復師	242,857	297,143	265,000	245,909	320,664	242,000
028保健医療関係助手	188,600	218,940	185,000	193,838	226,883	201,071
05保育・教育の職業	212,995	249,208	210,667	218,215	256,373	227,039
030学童保育等指導員、保育補助者、家庭的保育者	--	--	170,000	202,341	215,911	201,500
029.031.032その他の保育・教育の職業	212,995	249,208	220,833	218,611	257,384	229,785
06事務的職業	211,910	264,957	214,802	212,480	263,731	220,938
033総務・人事・企画事務の職業	222,477	305,121	240,000	219,067	281,805	257,674
034一般事務・秘書・受付の職業	196,916	230,048	205,109	201,374	238,687	210,867
035その他の総務等事務の職業	--	--	218,000	216,201	281,552	224,533
036電話・インターネットによる応接事務の職業	192,172	234,290	178,571	215,271	245,062	219,130
037医療・介護事務の職業	190,682	231,150	211,250	198,104	237,261	204,389
038会計事務の職業	224,940	300,836	227,083	233,520	299,850	234,185
039生産関連事務の職業	229,026	285,844	221,818	217,591	275,672	249,149
040営業・販売関連事務の職業	213,176	262,124	246,111	214,093	272,847	239,197
042運輸・郵便事務の職業	224,595	272,014	--	217,924	268,043	250,455
043コンピュータ等事務用機器操作の職業	--	--	211,667	210,896	268,913	200,405
07販売・営業の職業	238,605	320,519	240,676	235,196	322,692	266,128
044小売店・卸売店店長	250,000	300,000	--	270,838	318,229	260,000
045販売員	273,718	372,012	209,655	221,969	291,023	229,940
046商品仕入・再生資源卸売の職業	203,850	225,900	--	221,533	295,339	313,125
047販売類似の職業	220,000	220,000	250,000	242,044	389,267	281,818
048営業の職業	232,410	315,867	261,163	240,876	335,944	283,391
08福祉・介護の職業	239,438	271,012	230,435	232,738	266,424	225,126
049福祉・介護の専門的職業	250,525	283,278	242,778	245,041	283,022	231,810
050施設介護の職業	222,091	252,728	224,167	220,790	251,847	220,912
051訪問介護の職業	240,350	265,950	212,500	226,180	252,864	225,217
09サービスの職業	280,791	383,698	227,833	238,060	297,338	232,960
052家庭生活支援サービスの職業	--	--	--	--	--	--
053理容師、美容師、美容関連サービスの職業	275,000	450,000	232,857	265,332	336,686	219,423
054浴場・クリーニングの職業	272,550	272,550	--	203,501	237,850	300,000
055飲食調理の職業	288,286	395,672	236,500	229,576	279,107	256,250
056接客・給仕の職業	250,000	316,667	245,333	223,490	296,482	230,833
057居住施設・ビル等の管理の職業	204,940	224,820	200,000	197,928	217,502	192,262
058その他のサービスの職業	--	--	202,727	204,588	272,972	228,060
10警備・保安の職業	213,849	238,849	214,444	197,322	218,641	203,876
11農林漁業の職業	226,000	348,300	190,000	227,939	333,186	198,649
12製造・修理・塗装・製図等の職業	217,399	300,940	250,442	216,761	299,571	240,855
067生産設備オペレーター（金属製品）	220,232	301,375	250,000	220,567	297,334	240,952
069生産設備オペレーター（金属製品・食料品等を除く）	232,185	314,331	--	212,966	270,834	266,667
070機械組立設備オペレーター	185,000	260,000	250,000	202,600	266,150	240,263
071製品製造・加工処理工（金属製品）	213,564	294,666	253,036	216,817	302,111	253,431
072製品製造・加工処理工（食料品等）	218,000	260,143	266,000	215,976	268,632	228,784
073製品製造・加工処理工（金属製品・食料品等を除く）	215,547	282,037	240,000	208,741	272,487	223,427
074機械組立工	222,946	333,097	238,889	217,233	299,230	222,740
075機械整備・修理工	228,415	318,884	281,429	223,383	318,330	281,268
076製品検査工（金属製品）	215,000	250,000	250,000	213,979	300,523	232,000
078製品検査工（金属製品・食料品等を除く）	221,746	258,986	193,333	208,220	255,212	212,500
079機械検査工	216,725	232,325	--	202,793	302,942	193,000
080生産関連の職業（塗装・製図を含む）	216,850	337,403	255,000	223,960	342,803	237,521
13配送・輸送・機械運転の職業	255,655	316,940	249,390	238,625	295,386	261,321
082配送・集荷の職業	235,572	293,082	240,323	230,038	278,526	251,527
083貨物自動車運転の職業	286,806	356,829	278,000	255,957	326,263	297,513
084バス運転の職業	316,000	316,000	250,000	234,111	263,870	253,269
085乗用車運転の職業	193,905	210,592	258,333	216,038	250,856	263,716
088その他の輸送の職業	190,000	247,500	212,857	210,960	248,437	229,615
089施設機械設備操作・建設機械運転の職業	280,524	406,049	251,667	235,908	299,457	248,214
14建設・土木・電気工事の職業	242,109	381,494	225,556	238,521	355,385	273,875
090建設躯体工事の職業	260,811	381,933	--	245,268	379,357	302,500
091建設の職業（建設躯体工事の職業を除く）	225,815	357,687	200,000	230,002	349,960	275,167
092土木の職業	269,758	394,728	216,667	249,128	348,892	267,632
094電気・通信工事の職業	238,570	409,729	236,000	236,308	360,447	264,048
15運搬・清掃・包装・選別等の職業	220,885	271,627	204,222	213,893	257,662	203,215
095荷役・運搬作業員	216,656	263,841	214,500	215,936	261,795	214,905
096清掃・洗浄作業員	227,778	327,000	180,000	214,792	257,145	192,020
097包装作業員	211,615	245,615	197,500	205,170	234,493	185,625
098選別・ピッキング作業員	218,616	243,946	195,000	214,303	240,288	194,615
099その他の運搬・清掃・包装・選別等の職業（I T関連計）	226,512	276,160	204,423	210,305	260,174	201,765
（福祉関連計）	226,486	342,766	263,333	251,378	406,494	259,957
（介護関連小計）	241,790	275,496	240,984	238,347	276,730	249,538
（介護関連小計）	239,301	270,617	228,205	229,627	262,829	221,776

※1 常用とは、雇用契約において雇用期間の定めがないか、又は4ヶ月以上の雇用期間が定められているもの（季節労働を除く。）をいう。
 ※2 フルタイムとは、パートタイム以外のものをいう。 ※3 パートタイムとは、1週間の所定労働時間が当該事業所において、同様の業務に従事する通常の労働者の所定労働時間に比べ短いものをいう。
 ※4 令和5年4月改定の「厚生労働省編職業分類」に基づく区分。 ※5 求人賃金は、当月にハローワークで受理した求人票（常用）に記載された賃金の上限・下限の各平均額（月額）です。（単位：円）
 ※6 求職希望賃金は、当月にハローワークに登録された方（常用）の希望賃金額の平均額（月額）です。（単位：円）

職業別求人賃金と求職者希望賃金の状況 常用パートタイム

令和6年9月内容	ハローワーク布施			大阪労働局		
	求人賃金		求職希望賃金	求人賃金		求職希望賃金
	下限	上限		下限	上限	
職業計	1,234	1,334	1,146	1,212	1,309	1,169
01管理的職業	--	--	1,200	1,254	1,265	1,481
02研究・技術の職業	--	--	1,064	1,507	1,966	1,309
006開発技術者	--	--	1,064	1,245	2,040	1,424
007製造技術者	--	--	--	1,313	1,399	1,192
008建築・土木・測量技術者	--	--	1,064	1,612	2,264	1,286
009情報処理・通信技術者（ソフトウェア開発）	--	--	1,100	1,160	1,400	1,277
010情報処理・通信技術者（ソフトウェア開発を除く）	--	--	--	1,275	1,900	1,440
03法務・経営・文化芸術等の専門的職業	1,317	1,339	1,187	1,293	1,456	1,283
016美術家、写真家、映像撮影者	--	--	1,064	1,152	1,262	1,256
017デザイナー	--	--	1,100	1,183	1,403	1,225
012～015.018～020その他の法務・経営・文化芸術等の専門的職業	1,317	1,339	1,400	1,365	1,512	1,325
04医療・看護・保健の職業	1,623	1,792	1,516	1,642	1,825	1,596
021医師、歯科医師、獣医師、薬剤師	2,005	2,221	2,100	2,321	2,656	2,419
022保健師、助産師	1,942	1,942	--	1,888	1,938	1,767
023看護師、准看護師	1,730	1,914	1,582	1,683	1,832	1,608
024医療技術者	1,757	2,057	1,359	1,771	2,052	1,533
025栄養士、管理栄養士	1,360	1,435	1,157	1,261	1,413	1,276
026あん摩マッサージ指圧師、はり師、きゅう師、柔道整復師	1,450	1,675	1,064	1,381	1,672	1,228
028保健医療関係助手	1,185	1,203	1,300	1,181	1,262	1,133
05保育・教育の職業	1,266	1,373	1,172	1,236	1,350	1,225
030学童保育等指導員、保育補助者、家庭的保育者	1,173	1,255	1,089	1,178	1,253	1,124
029.031.032その他の保育・教育の職業	1,284	1,397	1,225	1,247	1,368	1,257
06事務的職業	1,158	1,269	1,140	1,164	1,273	1,149
033総務・人事・企画事務の職業	1,190	1,300	1,255	1,187	1,352	1,178
034一般事務・秘書・受付の職業	1,131	1,215	1,117	1,150	1,234	1,137
035その他の総務等事務の職業	1,180	1,223	1,064	1,190	1,300	1,139
036電話・インターネットによる応接事務の職業	1,142	1,192	1,093	1,189	1,321	1,162
037医療・介護事務の職業	1,186	1,266	1,090	1,162	1,245	1,106
038会計事務の職業	1,225	1,571	1,236	1,211	1,421	1,192
039生産関連事務の職業	1,113	1,121	1,119	1,149	1,231	1,142
040営業・販売関連事務の職業	1,134	1,279	1,350	1,177	1,328	1,233
042運輸・郵便事務の職業	1,233	1,433	--	1,147	1,281	1,075
043コンピュータ等事務用機器操作の職業	1,200	2,000	1,131	1,118	1,233	1,225
07販売・営業の職業	1,096	1,111	1,118	1,189	1,343	1,134
044小売店・卸売店店長	--	--	--	1,110	1,310	1,064
045販売員	1,101	1,116	1,119	1,187	1,349	1,128
046商品仕入・再生資源卸売の職業	1,064	1,064	--	1,109	1,109	--
047販売類似の職業	--	--	--	1,209	1,215	1,132
048営業の職業	--	--	1,107	1,247	1,352	1,182
08福祉・介護の職業	1,273	1,416	1,200	1,252	1,394	1,187
049福祉・介護の専門的職業	1,220	1,330	1,190	1,246	1,375	1,187
050施設介護の職業	1,287	1,391	1,173	1,222	1,317	1,170
051訪問介護の職業	1,339	1,744	1,375	1,336	1,616	1,322
09サービスの職業	1,126	1,173	1,112	1,116	1,170	1,132
052家庭生活支援サービスの職業	--	--	--	1,148	1,191	1,402
053理容師、美容師、美容関連サービスの職業	1,114	1,200	1,206	1,099	1,320	1,239
054浴場・クリーニングの職業	1,082	1,082	--	1,088	1,098	1,157
055飲食物調理の職業	1,131	1,171	1,099	1,105	1,146	1,106
056接客・給仕の職業	1,121	1,265	1,101	1,132	1,184	1,162
057居住施設・ビル等の管理の職業	1,120	1,120	1,100	1,169	1,176	1,104
058その他のサービスの職業	1,102	1,162	1,064	1,216	1,318	1,115
10警備・保安の職業	1,148	1,219	1,100	1,156	1,237	1,107
11農林漁業の職業	--	--	1,081	1,108	1,220	1,095
12製造・修理・塗装・製図等の職業	1,151	1,242	1,160	1,143	1,233	1,170
067生産設備オペレーター（金属製品）	1,109	1,417	--	1,207	1,563	1,200
069生産設備オペレーター（金属製品・食料品等を除く）	1,064	1,064	1,114	1,113	1,213	1,120
070機械組立設備オペレーター	--	--	--	1,089	1,157	--
071製品製造・加工処理工（金属製品）	1,204	1,336	1,138	1,149	1,288	1,119
072製品製造・加工処理工（食料品等）	1,235	1,235	1,116	1,140	1,192	1,155
073製品製造・加工処理工（金属製品・食料品等を除く）	1,141	1,226	1,064	1,125	1,205	1,156
074機械組立工	1,111	1,138	1,132	1,142	1,189	1,102
075機械整備・修理工	1,171	1,171	--	1,179	1,287	1,400
076製品検査工（金属製品）	--	--	--	1,174	1,188	1,201
078製品検査工（金属製品・食料品等を除く）	1,100	1,135	--	1,126	1,171	1,107
079機械検査工	--	--	1,200	1,181	1,277	1,200
080生産関連の職業（塗装・製図を含む）	1,113	1,205	1,700	1,201	1,475	1,248
13配送・輸送・機械運転の職業	1,161	1,259	1,100	1,168	1,250	1,152
082配送・集荷の職業	1,220	1,241	1,106	1,170	1,285	1,157
083貨物自動車運転の職業	1,114	1,500	--	1,213	1,414	1,158
084バス運転の職業	1,260	1,310	1,089	1,305	1,354	1,156
085乗用車運転の職業	1,130	1,245	1,088	1,153	1,225	1,146
086その他の自動車運転の職業	--	--	--	1,090	1,167	1,064
088その他の輸送の職業	1,160	1,210	1,114	1,162	1,211	1,149
089施設機械設備操作・建設機械運転の職業	--	--	--	1,143	1,181	1,174
14建設・土木・電気工事の職業	1,174	1,561	--	1,361	1,751	1,194
090建設躯体工事の職業	--	--	--	1,428	2,428	1,109
091建設の職業（建設躯体工事の職業を除く）	1,201	1,781	--	1,379	1,745	1,186
092土木の職業	--	--	--	1,247	1,700	1,370
094電気・通信工事の職業	1,120	1,120	--	1,397	1,671	1,111
15運搬・清掃・包装・選別等の職業	1,134	1,179	1,102	1,124	1,157	1,105
095荷役・運搬作業員	1,159	1,222	1,092	1,166	1,251	1,118
096清掃・洗浄作業員	1,155	1,177	1,108	1,122	1,146	1,092
097包装作業員	1,136	1,286	1,112	1,120	1,184	1,110
098選別・ピッキング作業員	1,116	1,164	1,099	1,122	1,172	1,117
099その他の運搬・清掃・包装・選別等の職業	1,112	1,148	1,101	1,116	1,163	1,111
（IT関連計）	1,147	1,402	1,210	1,158	1,346	1,273
（福祉関連計）	1,391	1,554	1,363	1,369	1,519	1,360
（介護関連小計）	1,272	1,415	1,212	1,251	1,393	1,187

※1 常用とは、雇用契約において雇用期間の定めがないか、又は4ヶ月以上の雇用期間が定められているもの（季節労働を除く。）をいう。

※2 フルタイムとは、パートタイム以外のものをいう。 ※3 パートタイムとは、1週間の所定労働時間が当該事業所において、同様の業務に従事する通常の労働者の所定労働時間に比べ短いものをいう。

※4 令和5年4月改定の「厚生労働省編職業分類」に基づく区分。 ※5 求人賃金は、当月にハローワークで受理した求人票（常用）に記載された賃金の上限・下限の各平均額（月額）です。（単位：円）

※6 求職希望賃金は、当月にハローワークに登録された方（常用）の希望賃金額の平均額（月額）です。（単位：円）

中途採用者採用時賃金情報（令和6年7月～令和6年9月）

（単位：千円）

ハローワーク布施管内

		年齢計	19歳	20歳 24歳	25歳 29歳	30歳 34歳	35歳 39歳	40歳 44歳	45歳 49歳	50歳 54歳	55歳 59歳	60歳 64歳	65歳
計		249	202	221	241	257	258	263	269	268	258	240	208
職業別	管理的職業	314	—	242	274	281	265	305	296	375	339	436	237
	専門的・技術的職業	272	186	235	260	279	274	284	303	302	281	261	246
	事務的職業	244	192	221	235	247	255	244	241	268	261	248	275
	販売の職業	254	188	221	255	277	265	282	288	250	305	203	181
	サービスの職業	234	190	217	228	240	241	245	245	244	251	231	196
	保安の職業	193	—	175	188	212	220	209	228	244	267	164	172
	農林漁業の職業	214	—	214	—	—	—	—	—	—	—	—	—
	生産工程の職業	226	195	202	218	231	234	237	257	228	222	223	224
	輸送・機械運転の職業	264	249	260	271	277	287	260	268	283	263	227	208
	建設・採掘の職業	263	215	227	253	284	256	352	309	269	247	333	224
	運搬・清掃・包装等の職業	235	273	210	214	231	270	242	247	252	213	233	198
産業別	建設業	264	209	223	254	283	256	311	311	273	281	334	236
	製造業	238	196	211	225	241	256	250	266	248	241	249	210
	情報通信業	237	—	222	243	255	257	205	209	—	250	—	—
	運輸業，郵便業	262	290	260	252	272	286	260	266	281	256	248	221
	卸売業，小売業	256	196	216	249	257	263	249	277	300	280	232	193
	学術研究，専門・技術サービス業	266	203	230	239	242	240	362	282	240	363	304	—
	宿泊業，飲食サービス業	229	—	215	236	202	220	230	287	274	204	182	169
	生活関連サービス業，娯楽業	227	195	211	201	232	222	276	217	306	230	145	140
	教育，学習支援業	252	—	245	286	244	219	225	180	275	—	253	—
	医療，福祉	250	186	227	249	273	252	271	267	250	253	228	202
	サービス業 （他に分類されないもの）	246	188	219	247	269	279	276	242	257	268	171	168
事業所規模別	4人以下	251	204	217	238	265	273	279	291	264	241	217	213
	5～29人	247	196	221	238	251	257	256	269	259	266	241	213
	30～99人	242	204	217	234	248	247	251	265	256	252	234	200
	100～299人	255	219	222	250	256	259	263	267	279	260	272	237
	300～499人	246	198	220	242	273	271	263	220	275	191	239	—
	500～999人	281	—	225	263	332	273	294	248	308	273	322	286
	1000人以上	270	229	250	282	304	252	318	314	331	269	148	162

※1 3ヶ月ごとにおける「雇用保険被保険者資格取得届」の賃金欄のデータをとりとまとめたもの。
 ※2 雇用形態が常用であり、税込み額。毎月決まって支払われる各種手当（通勤手当等）を含む。パートタイマー、季節労働者、日雇労働者、派遣労働者、有期契約労働者は含まない。時間外手当、賞与など臨時の給与は含まない。
 ※3 平成23年6月改定の「厚生労働省編職業分類」に基づく区分。

中途採用者採用時賃金情報（令和6年7月～令和6年9月）

（単位：千円）

大阪労働局管内

		年齢計	19歳	20歳 24歳	25歳 29歳	30歳 34歳	35歳 39歳	40歳 44歳	45歳 49歳	50歳 54歳	55歳 59歳	60歳 64歳	65歳
計		263	203	224	252	269	281	288	287	284	286	265	221
職業別	管理的職業	355	214	238	266	298	348	389	405	408	486	435	294
	専門的・技術的職業	286	207	234	267	293	304	311	316	314	319	304	258
	事務的職業	271	206	222	249	274	292	298	296	294	320	298	242
	販売の職業	264	210	229	250	268	285	295	303	300	290	263	211
	サービスの職業	244	197	220	242	254	262	267	259	254	247	235	195
	保安の職業	204	200	220	217	220	266	223	213	222	219	196	177
	農林漁業の職業	227	245	226	214	234	235	222	228	220	227	221	415
	生産工程の職業	231	193	207	225	237	239	251	247	241	243	220	215
	輸送・機械運転の職業	255	189	228	250	257	269	257	266	266	257	246	221
	建設・採掘の職業	261	210	226	257	263	271	287	307	297	281	259	247
	運搬・清掃・包装等の職業	237	219	219	238	238	250	248	243	248	240	221	195
産業別	建設業	269	210	226	259	263	277	290	309	307	312	296	240
	製造業	273	195	219	246	274	292	309	311	314	315	280	235
	情報通信業	306	193	236	272	305	324	366	389	394	494	377	389
	運輸業，郵便業	254	205	225	246	257	267	260	263	266	260	258	222
	卸売業，小売業	262	203	223	249	262	275	288	291	297	288	279	242
	学術研究，専門・技術サービス業	285	220	231	262	294	317	329	320	309	349	344	271
	宿泊業，飲食サービス業	242	190	213	236	241	262	268	275	277	276	232	194
	生活関連サービス業，娯楽業	235	197	212	224	232	250	248	250	254	267	310	195
	教育，学習支援業	280	142	235	255	266	307	336	311	285	268	369	270
	医療，福祉	257	198	228	257	272	271	268	266	260	255	245	216
	サービス業 （他に分類されないもの）	250	209	222	240	258	272	280	273	268	278	238	189
事業所規模別	4人以下	254	207	225	242	258	265	272	275	271	266	264	220
	5～29人	256	209	224	247	259	270	277	273	275	276	256	218
	30～99人	259	202	222	248	258	269	276	283	282	280	268	220
	100～299人	260	201	225	252	267	276	281	282	277	278	265	219
	300～499人	269	206	227	257	272	289	297	284	292	307	308	264
	500～999人	286	219	230	262	302	315	316	313	313	341	313	266
	1000人以上	283	184	223	261	295	325	337	333	313	318	252	189

※1 3ヶ月ごとにおける「雇用保険被保険者資格取得届」の賃金欄のデータをとりとまとめたもの。
 ※2 雇用形態が常用であり、税込み額。毎月決まって支払われる各種手当（通勤手当等）を含む。パートタイマー、季節労働者、日雇労働者、派遣労働者、有期契約労働者は含まない。時間外手当、賞与など臨時の給与は含まない。
 ※3 平成23年6月改定の「厚生労働省編職業分類」に基づく区分。

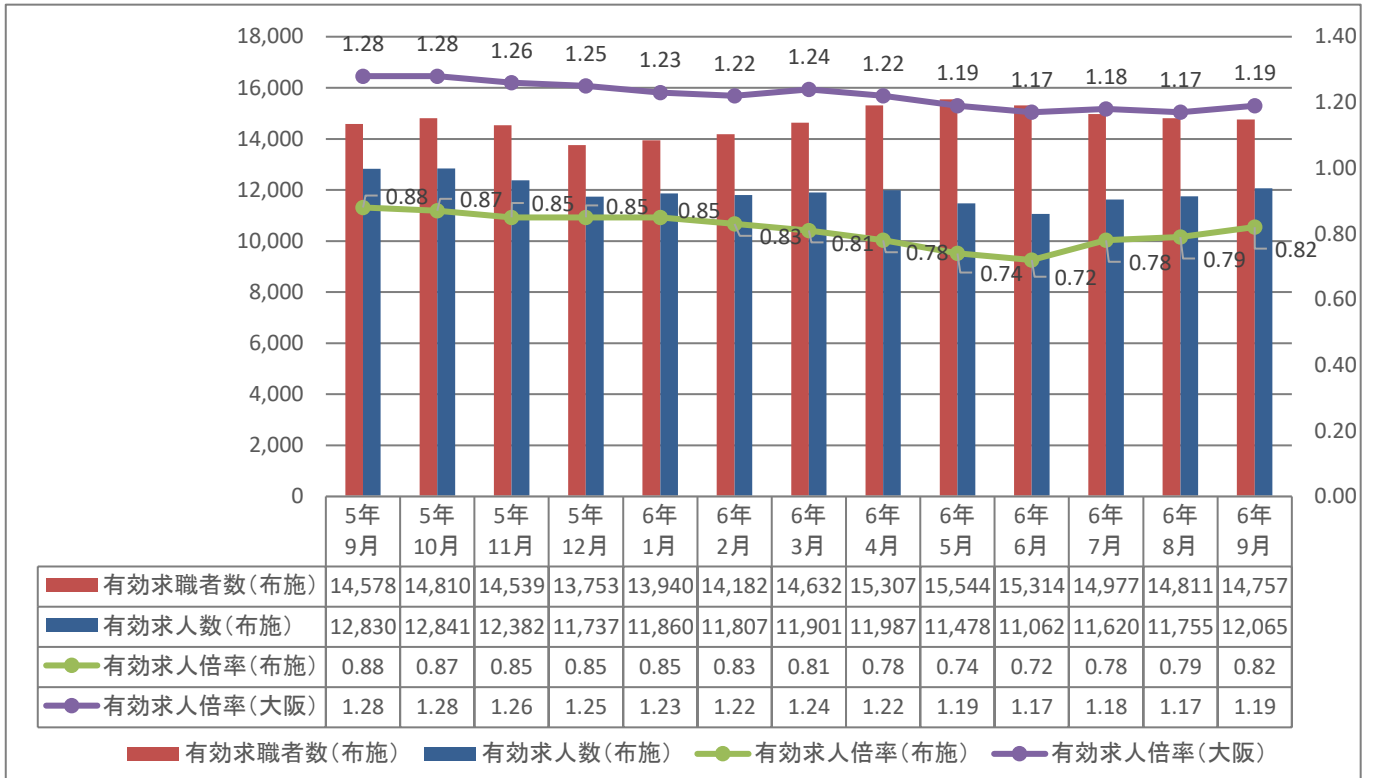
令和6年3月新規学校卒業生初任給情報（確定版）

（単位：人、千円）

		ハローワーク布施								大阪労働局							
		中学卒		高校卒		短大卒		大学卒		中学卒		高校卒		短大卒		大学卒	
		人数	賃金	人数	賃金	人数	賃金	人数	賃金	人数	賃金	人数	賃金	人数	賃金	人数	賃金
	総計	3	197	429	196	254	218	858	233	12	201	6,944	197	6,116	215	26,758	238
職業別	管理的職業	0	--	2	203	2	218	11	234	0	--	109	203	77	225	553	244
	専門的・技術的職業	1	220	62	196	139	224	256	239	5	224	1,270	197	2,229	220	7,999	242
	事務的職業	0	--	50	192	20	218	222	229	0	--	1,451	182	882	205	8,161	236
	販売の職業	0	--	8	198	6	208	140	240	0	--	479	205	620	217	5,290	240
	サービスの職業	0	--	46	203	44	210	93	227	1	201	960	208	1,865	212	3,425	233
	保安の職業	0	--	4	181	0	--	3	219	0	--	39	216	23	224	75	221
	農林・漁業の職業	0	--	0	--	0	--	2	230	0	--	6	170	7	218	64	241
	生産工程の職業	1	171	222	194	29	201	116	226	3	178	1,947	197	272	205	743	226
	輸送・機械運転の職業	0	--	9	200	1	169	2	240	0	--	163	207	44	215	91	231
	建設・採掘の職業	1	200	15	214	10	238	1	236	3	187	260	210	73	236	249	250
	運搬・清掃・包装等の職業	0	--	11	199	3	202	12	212	0	--	260	201	24	202	108	223
産業別	建設業	2	210	25	215	17	233	22	249	6	202	799	200	294	233	1,653	248
	製造業	0	--	283	193	34	204	244	228	3	177	2,593	197	498	218	3,652	240
	情報通信業	0	--	0	--	2	160	2	218	0	--	38	199	271	216	2,801	246
	運輸業, 郵便業	0	--	16	198	1	215	16	204	0	--	918	183	261	194	1,300	210
	卸売業, 小売業	0	--	58	202	24	203	199	240	0	--	830	199	1,092	209	5,658	235
	学術研究, 専門・技術サービス業	0	--	1	195	3	179	9	224	0	--	303	204	367	215	2,257	239
	宿泊業, 飲食サービス業	0	--	1	184	2	210	13	223	1	300	418	210	470	217	606	228
	生活関連サービス業, 娯楽業	0	--	5	210	37	209	9	229	0	--	114	197	811	211	332	232
	教育, 学習支援業	0	--	0	--	22	216	44	219	0	--	20	193	285	219	481	236
	医療, 福祉	0	--	31	199	107	230	183	242	1	201	253	201	1,126	220	3,295	240
	サービス業（他に分類されないもの）	0	--	5	178	4	207	17	218	0	--	550	197	516	210	1,954	230
事業所規模別	4人以下	2	186	4	199	11	209	10	221	2	186	65	202	113	205	149	222
	5～29人	1	220	43	200	64	209	87	228	9	208	420	204	845	212	1,250	229
	30～99人	0	--	119	197	90	213	192	227	1	170	998	200	1,434	216	3,493	234
	100～299人	0	--	144	197	44	222	324	233	0	--	1,519	200	1,211	219	6,102	238
	300～499人	0	--	61	191	14	200	64	228	0	--	730	200	554	219	3,509	239
	500～999人	0	--	28	191	10	270	96	237	0	--	1,078	200	680	218	4,573	241
	1000人以上	0	--	30	196	21	255	85	251	0	--	2,134	190	1,279	207	7,682	240

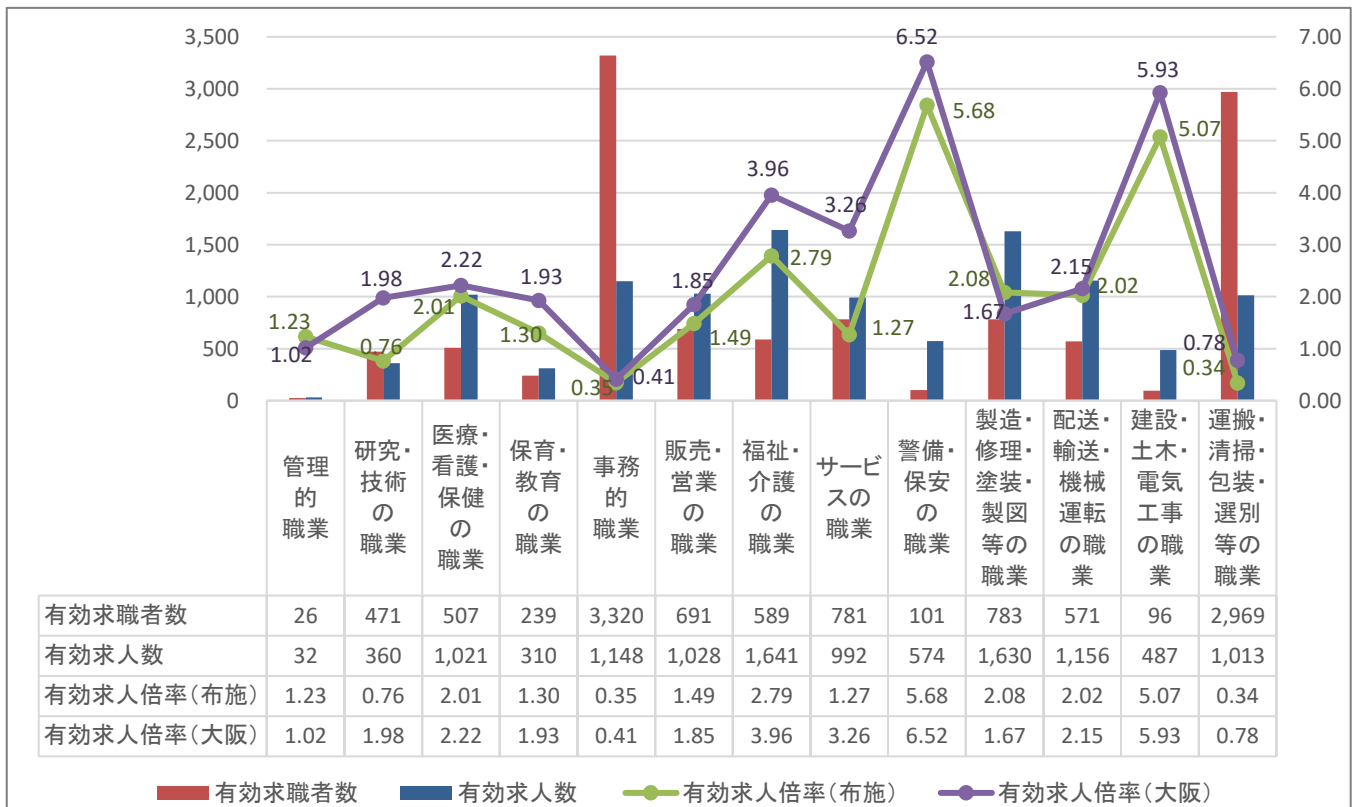
- ※1 令和6年3月から令和6年5月までの3ヶ月間の「雇用保険被保険者資格取得届」のデータのうち、被保険者となった年月日が令和6年3月1日～4月30日の間、被保険者となったことの原因が「新規学卒」であり、雇用形態がフルタイムの常用労働者に当たる「その他」の者を抽出し、さらに4月1日現在の年齢が15歳の者を中学校卒、18歳の者を高等学校卒、20歳の者を短期大学（高等専門学校を含む。）卒、22歳の者を大学卒とし、これらの年齢に該当する者を対象として作成したもの。
- ※2 雇用形態が常用であり、税込み額。毎月決まって支払われる各種手当（通勤手当等）を含む。パートタイマー、季節労働者は含まない。時間外手当、賞与など臨時の給与は含まない。
- ※3 平成23年6月改定の「厚生労働省編職業分類」に基づく区分。

・有効求人倍率の推移

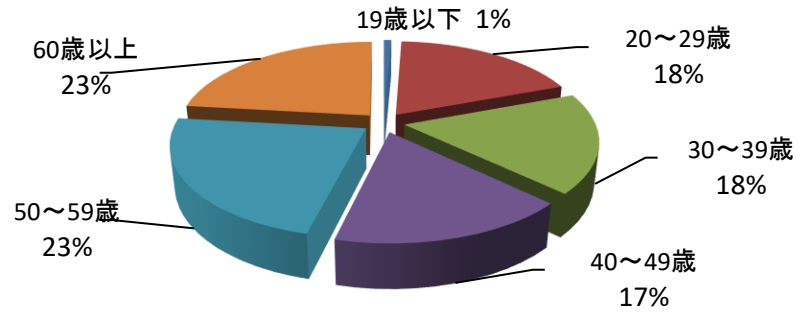


※1 有効求人倍率: 布施は原数値、大阪は季節調整値
 ※2 有効求人: 臨時的フルタイム、臨時的パートタイム求人を含む

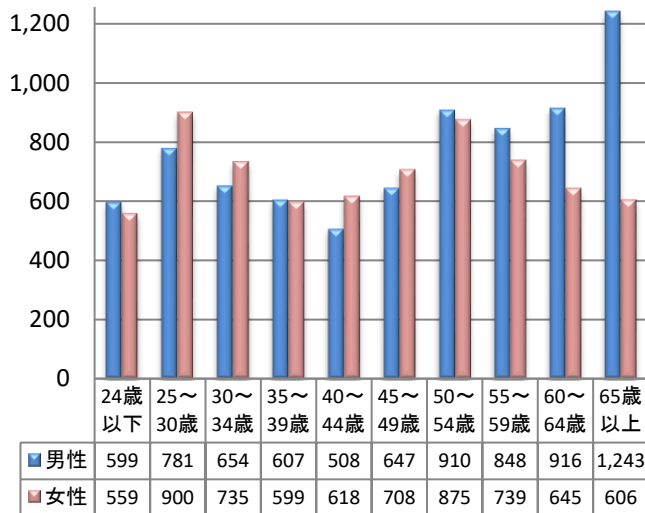
・求人・求職バランスシート(常用計)



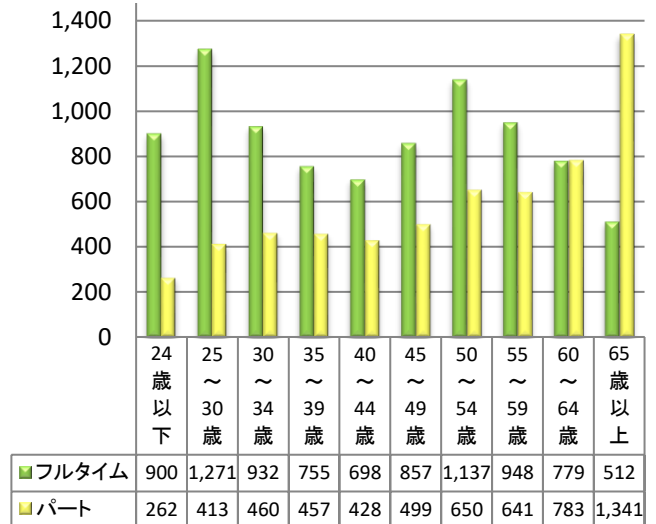
・年齢別有効求職者数
(ハローワーク布施)



<男女別>

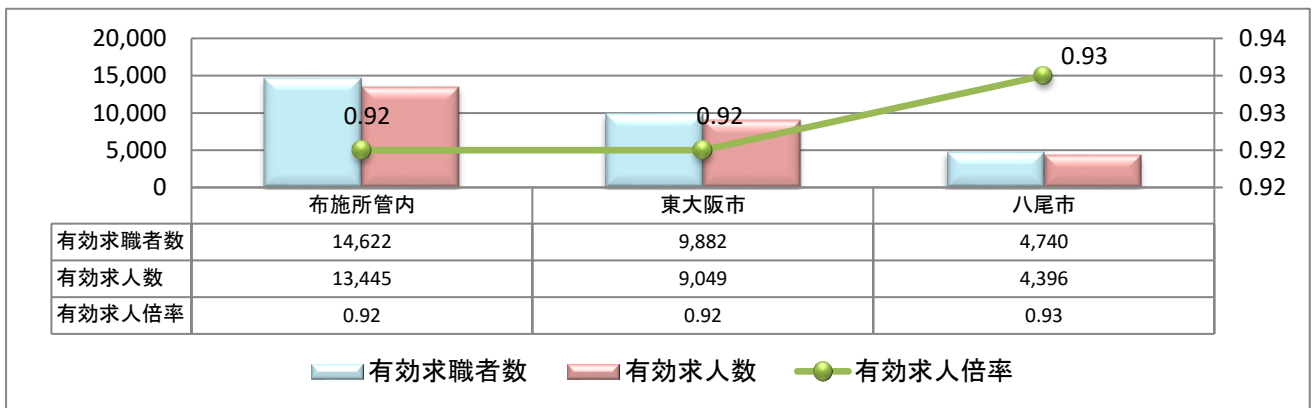


<雇用形態別>



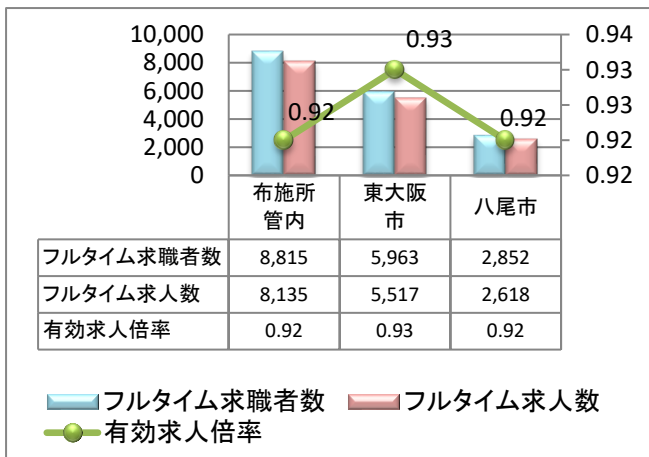
※注:平成16年11月から求職申込書における「性別」欄の記載が任意になったことに伴い、男女別の計は全体の値と必ずしも一致しない。

・地域別に見た有効求人倍率(フルタイム・パートタイム計)

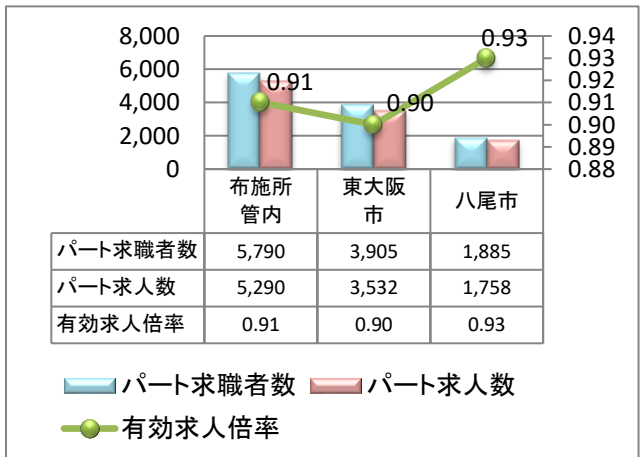


※地域別の有効求職者数は求職者の現住所、有効求人数は求人票の就業地を集計したもので、布施所以外の受理件数を含む。

<フルタイム>



<パート>



人材開発支援助成金（定額制サービスによる訓練）について 令和6年10月1日から制度の見直しを行いました



見直しについてのご不明な点は事前に労働局までご相談ください！

労働局連絡先

このリーフレットでは、定額制サービスによる訓練を助成対象としている「人への投資促進コース（定額制訓練・自発的職業能力開発訓練）」、「事業展開等リスクリング支援コース」について、令和6年10月1日から見直される主な内容についてご紹介しています。

1 主な見直しの内容

- 人への投資促進コースの定額制訓練、自発的職業能力開発訓練、事業展開等リスクリング支援コースの助成額の上限額を1人1月あたり2万円に設定しました。

例えば、人への投資促進コース（定額制訓練）の申請で、10人12か月契約の場合は、 $10人 \times 12か月 \times 2万円 = 240万円$ が上限額となります。

- 人への投資促進コースの定額制訓練、自発的職業能力開発訓練、事業展開等リスクリング支援コースにおいて定額制サービスによる訓練を実施する場合、労働者1人1年度あたり3回（※1）と設定しました。

※1 4月1日から翌年3月31日までの支給申請回数となります。ただし、令和6年度に限り、令和6年10月から翌年3月31日までの支給申請回数となります。

○人への投資促進コース（定額制訓練）

	改正前	令和6年10月～
上限額の設定	なし	1人1か月あたり2万円
労働者1人1年度当たりの支給回数の設定	なし	3回※2

○人への投資促進コース（自発的職業能力開発訓練）

	改正前	令和6年10月～
上限額の設定	なし	1人1か月あたり2万円
労働者1人1年度当たりの支給回数の設定	3回	3回※2

○事業展開等リスクリング支援コース

	改正前	令和6年10月～
上限額の設定	なし	1人1か月あたり2万円
労働者1人1年度当たりの支給回数の設定	3回	3回※2

- ※2 ①人への投資促進コースの定額制訓練②自発的職業能力開発訓練③事業展開等リスクリング支援コースの3つのメニューで横断的に定額制サービスによる訓練を実施する場合に、回数のカウントは3つのメニュー合計で労働者1人1年度あたり3回となります。

（例）定額制サービスによる訓練を①で1回、②で1回活用した場合、①～③のいずれかで残り1回となります。

2 契約期間の重複した場合の対応について

定額制サービスに係る訓練について、既に申請した定額制サービスと対象事業所、訓練内容が同一、かつ、契約期間が重複する定額制サービスを申請する場合は、重複している契約期間は原則助成対象外としました。

3 自動更新契約の取扱いについて

契約が自動更新である定額制サービスの場合、改正前は契約の更新期間ごとに計画届を提出することを原則としていましたが、1年間を上限として、最初に締結した契約期間の初日から、事業主が任意に設定する日（※）までの期間ごとに、計画届を提出するという方法に変更しました。

※ 契約の更新期間の最終日のいずれかの日で設定する必要があります。

4 提出書類の変更について

(1) **計画届**の提出の際に必要な「対象者の一覧を記載する様式」について、コースごとに、以下のとおり、変更しました。

① 人への投資促進コース（定額制訓練）

改正前	定額制訓練に関する対象者一覧（様式第4-2号）
改正後	定額制サービスによる訓練に関する対象者一覧（様式第4-2号）

② 人への投資促進コース（自発的職業能力開発訓練） ※定額制サービスによる訓練に限る。

改正前	訓練別の対象者一覧（様式第4-1号）
改正後	定額制サービスによる訓練に関する対象者一覧（様式第4-2号）

③ 事業展開等リスキング支援コース ※定額制サービスによる訓練に限る。

改正前	定額制サービスによる訓練に関する対象者一覧（様式第4-2号）
改正後	定額制サービスによる訓練に関する対象者一覧（様式第4-2号）

(2) **支給申請**の際に必要な「経費助成額を算定するための様式」について、コースごとに、以下のとおり、変更しました。また、様式内に自動計算式を実装しました。

① 人への投資促進コース（定額制訓練）

改正前	定額制訓練に関する経費助成の内訳（様式第7-4号）
改正後	定額制サービスによる訓練に関する経費助成の内訳（様式第7-4号）

② 人への投資促進コース（自発的職業能力開発訓練） ※定額制サービスによる訓練に限る。

改正前	経費助成の内訳（様式第7-1号）
改正後	定額制サービスによる訓練に関する経費助成の内訳（様式第7-4号）

③ 事業展開等リスキング支援コース ※定額制サービスによる訓練に限る。

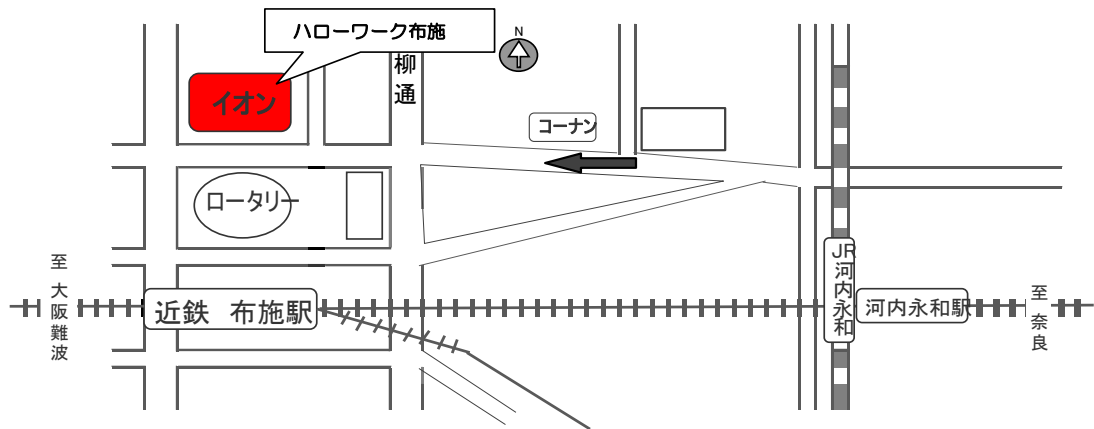
改正前	定額制サービスによる訓練に関する経費助成の内訳（様式第7-2号）
改正後	定額制サービスによる訓練に関する経費助成の内訳（様式第7-4号）

なお、この内容が適用されるのは、「職業訓練実施計画書（様式第1-1号）」の届出日が、**令和6年10月1日以降**であるものとなります。
本助成金のご利用にあたりご不明な点は、管轄の労働局・ハローワークにお問い合わせ下さい。

ハローワーク布施（布施公共職業安定所）

〒577-0056 東大阪市長堂1-8-37 イオン布施駅前店4階
TEL 06-6782-4221 FAX 06-6783-6768
ホームページ <https://jsite.mhlw.go.jp/osaka-hellowork/list/fuse.html>

近鉄大阪線・奈良線 布施駅から徒歩2分（約200m）
〈管轄区域〉東大阪市・八尾市
利用時間 8:30~17:15（月~金）
10:00~18:00（第2・第4土）
日・休祝日・年末年始休み
※土曜日は求人検索パソコンでの求人情報検索・職業紹介業務のみです。



八尾市ワークサポートセンター（八尾市地域職業相談室）

〒581-0803 八尾市光町2-60（1F）
TEL 072-929-3400 FAX 072-999-3500

近鉄大阪線 近鉄八尾駅から徒歩3分（約250m）
利用時間 10:00~18:00（月~土）
日・休祝日・年末年始休み
※八尾市ワークサポートセンターはハローワーク布施の出先機関です。
※求人検索パソコン20台による求人情報の提供と職業紹介を行っています。
※雇用保険関係業務、職業訓練関係業務及び求人関係業務は取り扱っておりません。

