

# ハローワーク茨木 賃金・雇用情報

## 5月号 (令和6年3月内容)

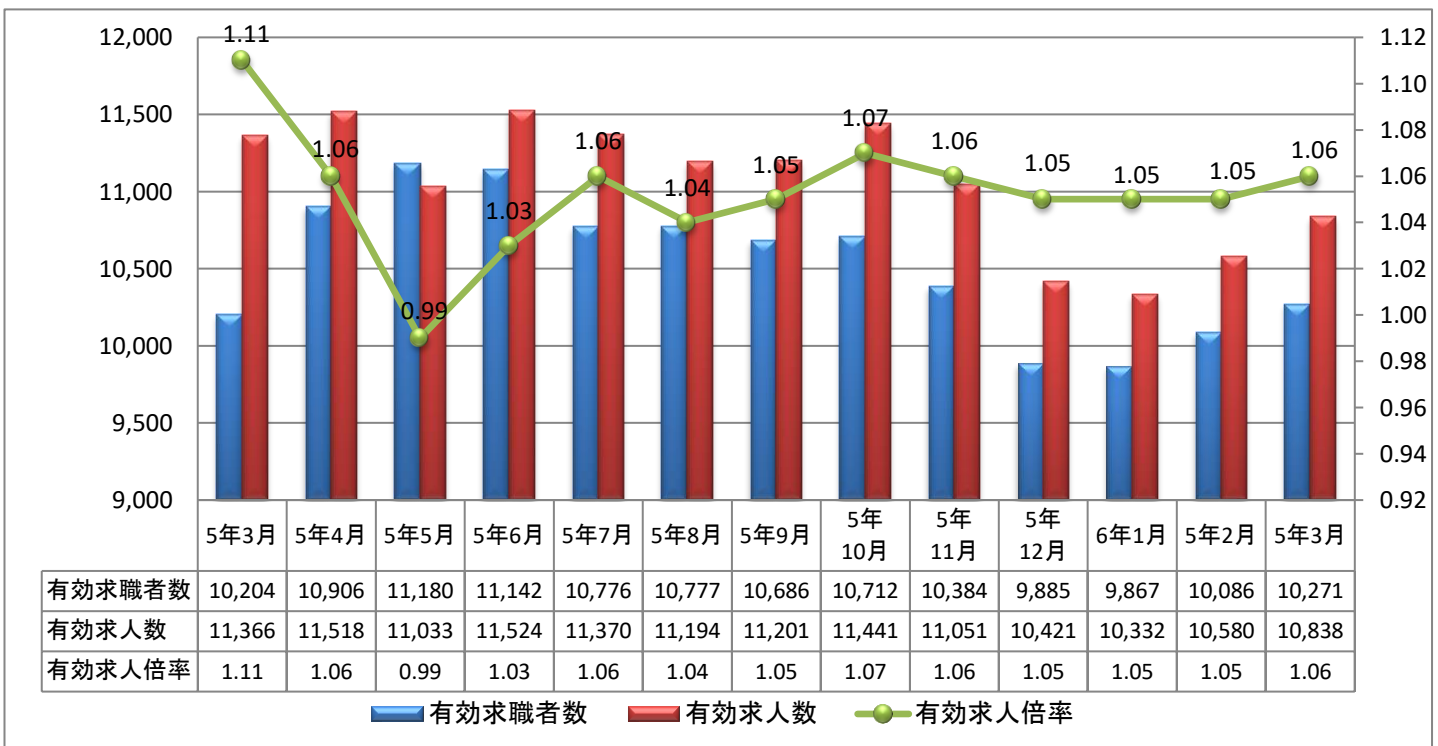
### 求人・求職状況速報

ハローワーク 茨木	・有効求人倍率 1.06倍 (前月より0.01ポイント上昇) ・新規求人倍率 2.24倍 (前月より0.09ポイント上昇)
大阪府	・有効求人倍率 1.24倍 (前月より0.02ポイント上昇) ・新規求人倍率 2.88倍 (前月より0.29ポイント上昇)
全国	・有効求人倍率 1.28倍 (前月より0.02ポイント上昇) ・新規求人倍率 2.38倍 (前月より0.12ポイント上昇)

	ハローワーク茨木				大阪府				全国			
	6年3月	前月	前年同月	前年同月比	6年3月	前月	前年同月	前年同月比	6年3月	前月	前年同月	前年同月比
有効求職者数	10,271	10,086	10,204	0.7%	161,244	157,598	160,585	0.4%	1,940,597	1,902,943	1,939,551	0.1%
有効求人数	10,838	10,580	11,366	▲ 4.6%	204,310	204,992	218,711	▲ 6.6%	2,513,587	2,542,576	2,628,461	▲ 4.4%
有効求人倍率	1.06	1.05	1.11	▲ 0.05pt	1.24	1.22	1.31	▲ 0.07pt	1.28	1.26	1.32	▲ 0.04pt
新規求職者数	1,653	1,715	1,908	▲ 13.4%	26,273	26,667	29,485	▲ 10.9%	382,819	391,918	420,385	▲ 8.9%
新規求人数	3,703	3,692	3,648	1.5%	66,449	73,050	72,426	▲ 8.3%	831,231	892,822	897,517	▲ 7.4%
新規求人倍率	2.24	2.15	1.91	0.33pt	2.88	2.59	2.76	0.12pt	2.38	2.26	2.31	0.07pt

- ※1 ハローワークインターネットサービスの機能拡充に伴い、令和3年9月以降の数値には、ハローワークに来所せず、オンライン上で求職登録した求職者数を含む。
- ※2 新規学卒者を除き、パートタイムを含む。
- ※3 全国および大阪府の有効求人倍率・新規求人倍率は季節調整値。
- ※4 ▲は前年同月比でマイナス。

### 有効求人倍率の推移 (ハローワーク茨木)



## ハローワーク茨木の求人・求職状況

### 1. 産業別新規求人数（単位：人）

	ハローワーク茨木			大阪労働局		
	令和6年3月	前年同月	前年同月比	令和6年3月	前年同月	前年同月比
計	3,703	3,648	1.5	66,449	72,426	▲ 8.3
建設業	266	237	12.2	5,407	6,790	▲ 20.4
製造業	226	207	9.2	4,848	5,481	▲ 11.5
情報通信業	57	3	1800.0	2,967	2,551	16.3
運輸業,郵便業	392	373	5.1	4,472	5,296	▲ 15.6
卸売業,小売業	235	381	▲ 38.3	7,574	8,018	▲ 5.5
学術研究,専門・技術サービス業	29	39	▲ 25.6	2,354	2,521	▲ 6.6
宿泊業,飲食サービス業	314	139	125.9	4,968	5,405	▲ 8.1
生活関連サービス業,娯楽業	574	538	6.7	2,373	2,092	13.4
教育,学習支援業	38	25	52.0	1,095	894	22.5
医療,福祉	1,034	1,053	▲ 1.8	17,806	19,252	▲ 7.5
サービス業(他に分類されないもの)	419	435	▲ 3.7	9,102	10,251	▲ 11.2

### 2. 職業別新規求職申込件数（単位：件）

	ハローワーク茨木			大阪労働局		
	令和6年3月	前年同月	前年同月比	令和6年3月	前年同月	前年同月比
職業計	1,648	1,890	▲ 12.8	26,199	29,394	▲ 10.9
A 管理的職業従事者	2	9	▲ 77.8	107	119	▲ 10.1
B 専門的・技術的職業従事者	271	270	0.4	3,923	4,555	▲ 13.9
C 事務従事者	405	502	▲ 19.3	6,601	7,381	▲ 10.6
D 販売従事者	96	108	▲ 11.1	1,546	1,892	▲ 18.3
E サービス職業従事者	141	156	▲ 9.6	2,574	3,116	▲ 17.4
F 保安職業従事者	11	16	▲ 31.3	253	245	3.3
G 農林漁業従事者	7	7	0.0	68	99	▲ 31.3
H 生産工程従事者	74	66	12.1	1,178	1,309	▲ 10.0
I 輸送・機械運転従事者	54	71	▲ 23.9	940	984	▲ 4.5
J 建設・採掘従事者	18	18	0.0	227	259	▲ 12.4
K 運搬・清掃・包装等従事者	155	185	▲ 16.2	2,696	3,101	▲ 13.1

### 3. 就職件数の推移

	R5.3	R5.4	R5.5	R5.6	R5.7	R5.8	R5.9	R5.10	R5.11	R5.12	R6.1	R6.2	R6.3
茨木	380	449	398	402	297	358	371	398	312	313	267	352	411
大阪労働局	6,986	6,905	6,391	6,488	5,753	5,496	6,064	6,239	5,871	5,253	4,808	5,902	6,610

## 職業別有効求人倍率表 常用計

令和6年3月内容	ハローワーク茨木			大阪労働局		
	有効求人数 (A)	有効求職者数 (B)	有効求人倍率 (A/B)	有効求人数 (A)	有効求職者数 (B)	有効求人倍率 (A/B)
<b>職業計</b>	9,648	10,235	0.94	186,710	160,785	1.16
<b>01管理的職業</b>	13	22	0.59	405	494	0.82
<b>02研究・技術の職業</b>	251	434	0.58	14,416	6,335	2.28
006開発技術者	24	50	0.48	1,189	593	2.01
007製造技術者	66	81	0.81	1,078	1,442	0.75
008建築・土木・測量技術者	125	43	2.91	4,125	814	5.07
009情報処理・通信技術者（ソフトウェア開発）	10	153	0.07	5,312	2,154	2.47
010情報処理・通信技術者（ソフトウェア開発を除く）	9	59	0.15	2,389	983	2.43
<b>03法務・経営・文化芸術等の専門的職業</b>	58	334	0.17	2,023	5,221	0.39
016美術家、写真家、映像撮影者		19	0.00	187	303	0.62
017デザイナー	20	156	0.13	654	2,701	0.24
012～015.018～020その他の法務・経営・文化芸術等の専門的職業	38	159	0.24	1,182	2,217	0.53
<b>04医療・看護・保健の職業</b>	892	397	2.25	15,559	6,352	2.45
021医師、歯科医師、獣医師、薬剤師	44	29	1.52	723	389	1.86
022保健師、助産師	7	17	0.41	106	180	0.59
023看護師、准看護師	409	182	2.25	7,145	3,091	2.31
024医療技術者	160	67	2.39	2,875	1,036	2.78
025栄養士、管理栄養士	66	28	2.36	1,810	413	4.38
026あん摩マッサージ指圧師、はり師、きゅう師、柔道整復師	49	30	1.63	845	518	1.63
028保健医療関係助手	145	34	4.26	1,903	611	3.11
<b>05保育・教育の職業</b>	485	184	2.64	6,061	2,381	2.55
030学童保育等指導員、保育補助者、家庭的保育者	66	22	3.00	934	322	2.90
029.031.032その他の保育・教育の職業	419	162	2.59	5,127	2,059	2.49
<b>06事務的職業</b>	726	2,640	0.28	19,705	41,646	0.47
033総務・人事・企画事務の職業	51	241	0.21	1,753	3,686	0.48
034一般事務・秘書・受付の職業	259	1,585	0.16	5,560	25,615	0.22
035その他の総務等事務の職業	42	110	0.38	1,231	1,708	0.72
036電話・インターネットによる応接事務の職業	8	48	0.17	1,358	1,026	1.32
037医療・介護事務の職業	156	151	1.03	2,733	2,165	1.26
038会計事務の職業	63	173	0.36	1,995	2,922	0.68
039生産関連事務の職業	44	64	0.69	1,209	856	1.41
040営業・販売関連事務の職業	47	151	0.31	2,190	2,116	1.03
042運輸・郵便事務の職業	35	10	3.50	909	177	5.14
043コンピュータ等事務用機器操作の職業	21	107	0.20	733	1,350	0.54
<b>07販売・営業の職業</b>	401	500	0.80	15,516	8,314	1.87
044小売店・卸売店店長		3	0.00	139	74	1.88
045販売員	190	254	0.75	7,323	3,996	1.83
046商品仕入・再生資源卸売の職業	9	4	2.25	135	87	1.55
047販売類似の職業	4	7	0.57	640	168	3.81
048営業の職業	198	232	0.85	7,279	3,989	1.82
<b>08福祉・介護の職業</b>	1,254	403	3.11	26,613	6,865	3.88
049福祉・介護の専門的職業	470	133	3.53	7,760	2,424	3.20
050施設介護の職業	622	247	2.52	13,548	4,035	3.36
051訪問介護の職業	162	23	7.04	5,305	406	13.07
<b>09サービスの職業</b>	2,157	466	4.63	29,216	8,364	3.49
052家庭生活支援サービスの職業	3	5	0.60	217	52	4.17
053理容師、美容師、美容関連サービスの職業	1,240	67	18.51	3,472	1,194	2.91
054浴場・クリーニングの職業	7	3	2.33	202	58	3.48
055飲食物調理の職業	531	156	3.40	17,168	3,177	5.40
056接客・給仕の職業	298	100	2.98	5,425	2,024	2.68
057居住施設・ビル等の管理の職業	3	83	0.04	1,457	1,000	1.46
058その他のサービスの職業	75	52	1.44	1,275	859	1.48
<b>10警備・保安の職業</b>	167	58	2.88	6,470	978	6.62
<b>11農林漁業の職業</b>	17	31	0.55	474	453	1.05
<b>12製造・修理・塗装・製図等の職業</b>	740	370	2.00	11,708	6,494	1.80
067生産設備オペレーター（金属製品）	10	7	1.43	220	162	1.36
069生産設備オペレーター（金属製品・食料品等を除く）	8	4	2.00	260	108	2.41
070機械組立設備オペレーター	7	5	1.40	53	90	0.59
071製品製造・加工処理工（金属製品）	124	58	2.14	2,892	1,363	2.12
072製品製造・加工処理工（食料品等）	103	47	2.19	1,235	643	1.92
073製品製造・加工処理工（金属製品・食料品等を除く）	136	72	1.89	2,434	1,257	1.94
074機械組立工	116	61	1.90	1,046	701	1.49
075機械整備・修理工	137	26	5.27	1,752	546	3.21
076製品検査工（金属製品）	7	4	1.75	196	103	1.90
078製品検査工（金属製品・食料品等を除く）	19	4	4.75	233	109	2.14
079機械検査工	11	6	1.83	207	59	3.51
080生産関連の職業（塗装・製図を含む）	47	71	0.66	1,079	1,172	0.92
<b>13配送・輸送・機械運転の職業</b>	993	337	2.95	13,753	5,768	2.38
082配送・集荷の職業	224	76	2.95	2,386	1,733	1.38
083貨物自動車運転の職業	415	69	6.01	3,291	1,267	2.60
084バス運転の職業	41	25	1.64	863	384	2.25
085乗用車運転の職業	163	59	2.76	5,117	1,072	4.77
088その他の輸送の職業	126	50	2.52	757	500	1.51
089施設機械設備操作・建設機械運転の職業	24	51	0.47	1,235	646	1.91
<b>14建設・土木・電気工事の職業</b>	430	74	5.81	7,710	1,129	6.83
090建設躯体工事の職業	70	5	14.00	1,484	119	12.47
091建設の職業（建設躯体工事の職業を除く）	167	26	6.42	2,457	383	6.42
092土木の職業	87	13	6.69	2,350	212	11.08
094電気・通信工事の職業	106	30	3.53	1,419	415	3.42
<b>15運搬・清掃・包装・選別等の職業</b>	1,064	1,224	0.87	17,081	21,190	0.81
095荷役・運搬作業員	265	166	1.60	3,005	2,192	1.37
096清掃・洗浄作業員	299	271	1.10	8,763	4,380	2.00
097包装作業員	117	30	3.90	881	604	1.46
098選別・ピッキング作業員	160	107	1.50	1,267	1,182	1.07
099その他の運搬・清掃・包装・選別等の職業	223	650	0.34	3,165	12,832	0.25
（IT関連計）	116	541	0.21	11,137	7,857	1.42
（福祉関連計）	1,745	603	2.89	35,495	9,972	3.56
（介護関連小計）	1,201	360	3.34	26,020	6,030	4.32

※1 常用とは、雇用契約において雇用期間の定めがないか、又は4ヶ月以上の雇用期間が定められているもの（季節労働を除く。）をいう。

※2 フルタイムとは、パートタイム以外のものをいう。 ※3 パートタイムとは、1週間の所定労働時間が当該事業所において、同様の業務に従事する通常の労働者の所定労働時間より短いものをいう。

※4 令和5年4月改定の「厚生労働省編職業分類」に基づく区分。 ※5 有効求人はハローワークに申し込まれた求人（常用）の総数で、有効求職者は求職（常用）の申込みをしている人の総数。

※6 有効求職者数には、ハローワークに来所せず、オンライン上で求職登録した求職者数が含まれる。

## 職業別有効求人倍率表 常用フルタイム

令和6年3月内容	ハローワーク茨木			大阪労働局		
	有効求人数 (A)	有効求職者数 (B)	有効求人倍率 (A/B)	有効求人数 (A)	有効求職者数 (B)	有効求人倍率 (A/B)
<b>職業計</b>	5,849	6,063	0.96	114,378	99,901	1.14
<b>01管理的職業</b>	13	20	0.65	391	437	0.89
<b>02研究・技術の職業</b>	240	363	0.66	14,114	5,538	2.55
006開発技術者	23	38	0.61	1,156	509	2.27
007製造技術者	61	63	0.97	1,027	1,209	0.85
008建築・土木・測量技術者	120	29	4.14	4,019	688	5.84
009情報処理・通信技術者（ソフトウェア開発）	10	141	0.07	5,277	1,951	2.70
010情報処理・通信技術者（ソフトウェア開発を除く）	9	54	0.17	2,365	891	2.65
<b>03法務・経営・文化芸術等の専門的職業</b>	23	241	0.10	1,045	4,194	0.25
016美術家、写真家、映像撮影者		14	0.00	76	224	0.34
017デザイナー	7	126	0.06	316	2,265	0.14
012～015.018～020その他の法務・経営・文化芸術等の専門的職業	16	101	0.16	653	1,705	0.38
<b>04医療・看護・保健の職業</b>	515	234	2.20	9,895	3,896	2.54
021医師、歯科医師、獣医師、薬剤師	29	13	2.23	414	168	2.46
022保健師、助産師	6	8	0.75	72	103	0.70
023看護師、准看護師	207	99	2.09	4,195	1,776	2.36
024医療技術者	91	47	1.94	1,903	718	2.65
025栄養士、管理栄養士	58	20	2.90	1,623	313	5.19
026あん摩マッサージ指圧師、はり師、きゅう師、柔道整復師	38	26	1.46	587	384	1.53
028保健医療関係助手	79	18	4.39	1,009	366	2.76
<b>05保育・教育の職業</b>	211	97	2.18	2,744	1,343	2.04
030学童保育等指導員、保育補助者、家庭的保育者	1	7	0.14	123	115	1.07
029.031.032その他の保育・教育の職業	210	90	2.33	2,621	1,228	2.13
<b>06事務的職業</b>	420	1,687	0.25	11,528	28,211	0.41
033総務・人事・企画事務の職業	40	163	0.25	1,372	2,886	0.48
034一般事務・秘書・受付の職業	126	1,001	0.13	2,964	16,827	0.18
035その他の総務等事務の職業	10	65	0.15	475	1,058	0.45
036電話・インターネットによる応接事務の職業	2	23	0.09	624	591	1.06
037医療・介護事務の職業	92	94	0.98	1,534	1,410	1.09
038会計事務の職業	41	133	0.31	1,326	2,267	0.58
039生産関連事務の職業	34	47	0.72	748	598	1.25
040営業・販売関連事務の職業	40	107	0.37	1,723	1,757	0.98
042運輸・郵便事務の職業	30	7	4.29	601	119	5.05
043コンピュータ等事務用機器操作の職業	5	47	0.11	132	681	0.19
<b>07販売・営業の職業</b>	287	347	0.83	12,580	6,189	2.03
044小売店・卸売店店長		3	0.00	135	65	2.08
045販売員	82	123	0.67	4,585	2,202	2.08
046商品仕入・再生資源卸売の職業	7	3	2.33	126	82	1.54
047販売類似の職業	3	4	0.75	599	127	4.72
048営業の職業	195	214	0.91	7,135	3,713	1.92
<b>08福祉・介護の職業</b>	611	235	2.60	14,171	4,226	3.35
049福祉・介護の専門的職業	259	83	3.12	5,397	1,569	3.44
050施設介護の職業	300	143	2.10	6,588	2,462	2.68
051訪問介護の職業	52	9	5.78	2,186	195	11.21
<b>09サービスの職業</b>	1,364	222	6.14	12,305	4,499	2.74
052家庭生活支援サービスの職業		0	--	7	17	0.41
053理容師、美容師、美容関連サービスの職業	849	42	20.21	2,548	823	3.10
054浴場・クリーニングの職業		0	--	60	32	1.88
055飲食物調理の職業	356	69	5.16	5,869	1,528	3.84
056接客・給仕の職業	141	51	2.76	2,768	1,160	2.39
057居住施設・ビル等の管理の職業	2	32	0.06	449	431	1.04
058その他のサービスの職業	16	28	0.57	604	508	1.19
<b>10警備・保安の職業</b>	47	31	1.52	3,457	557	6.21
<b>11農林漁業の職業</b>	17	22	0.77	288	310	0.93
<b>12製造・修理・塗装・製図等の職業</b>	606	271	2.24	9,372	5,163	1.82
067生産設備オペレーター（金属製品）	10	6	1.67	201	154	1.31
069生産設備オペレーター（金属製品・食料品等を除く）	8	1	8.00	240	88	2.73
070機械組立設備オペレーター	7	5	1.40	51	82	0.62
071製品製造・加工処理工（金属製品）	120	44	2.73	2,675	1,173	2.28
072製品製造・加工処理工（食料品等）	46	25	1.84	573	387	1.48
073製品製造・加工処理工（金属製品・食料品等を除く）	105	51	2.06	1,655	904	1.83
074機械組立工	103	47	2.19	899	574	1.57
075機械整備・修理工	129	24	5.38	1,622	478	3.39
076製品検査工（金属製品）	7	4	1.75	177	82	2.16
078製品検査工（金属製品・食料品等を除く）	13	1	13.00	108	72	1.50
079機械検査工	9	4	2.25	149	44	3.39
080生産関連の職業（塗装・製図を含む）	40	56	0.71	969	993	0.98
<b>13配送・輸送・機械運転の職業</b>	769	255	3.02	10,579	4,381	2.41
082配送・集荷の職業	174	63	2.76	1,614	1,361	1.19
083貨物自動車運転の職業	375	61	6.15	3,123	1,143	2.73
084バス運転の職業	24	17	1.41	523	231	2.26
085乗用車運転の職業	68	27	2.52	3,487	586	5.95
088その他の輸送の職業	105	40	2.63	660	399	1.65
089施設機械設備操作・建設機械運転の職業	23	40	0.58	1,099	533	2.06
<b>14建設・土木・電気工事の職業</b>	422	68	6.21	7,451	994	7.50
090建設躯体工事の職業	70	5	14.00	1,457	109	13.37
091建設の職業（建設躯体工事の職業を除く）	161	23	7.00	2,380	338	7.04
092土木の職業	87	12	7.25	2,234	179	12.48
094電気・通信工事の職業	104	28	3.71	1,380	368	3.75
<b>15運搬・清掃・包装・選別等の職業</b>	304	490	0.62	4,458	8,052	0.55
095荷役・運搬作業員	139	103	1.35	2,029	1,470	1.38
096清掃・洗浄作業員	34	81	0.42	1,040	1,225	0.85
097包装作業員	19	7	2.71	195	175	1.11
098選別・ピッキング作業員	40	51	0.78	347	463	0.75
099その他の運搬・清掃・包装・選別等の職業	72	248	0.29	847	4,719	0.18
（IT関連計）	83	424	0.20	10,047	6,432	1.56
（福祉関連計）	859	336	2.56	19,402	6,039	3.21
（介護関連小計）	576	202	2.85	13,594	3,680	3.69

※1 常用とは、雇用契約において雇用期間の定めがないか、又は4ヶ月以上の雇用期間が定められているもの（季節労働を除く。）をいう。

※2 フルタイムとは、パートタイム以外のものをいう。 ※3 パートタイムとは、1週間の所定労働時間が当該事業所において、同種の業務に従事する通常の労働者の所定労働時間と比べ短いものをいう。

※4 令和5年4月改定の「厚生労働省編職業分類」に基づく区分。 ※5 有効求人はハローワークに申し込まれた求人（常用）の総数で、有効求職者は求職（常用）の申込みをしている人の総数。

※6 有効求職者数には、ハローワークに来所せず、オンライン上で求職登録した求職者数が含まれる。

## 職業別有効求人倍率表 常用パートタイム

令和6年3月内容	ハローワーク茨木			大阪労働局		
	有効求人数 (A)	有効求職者数 (B)	有効求人倍率 (A/B)	有効求人数 (A)	有効求職者数 (B)	有効求人倍率 (A/B)
<b>職業計</b>	3,799	4,172	0.91	72,332	60,884	1.19
<b>01管理的職業</b>		2	0.00	14	57	0.25
<b>02研究・技術の職業</b>	11	71	0.15	302	797	0.38
006開発技術者	1	12	0.08	33	84	0.39
007製造技術者	5	18	0.28	51	233	0.22
008建築・土木・測量技術者	5	14	0.36	106	126	0.84
009情報処理・通信技術者（ソフトウェア開発）		12	0.00	35	203	0.17
010情報処理・通信技術者（ソフトウェア開発を除く）		5	0.00	24	92	0.26
<b>03法務・経営・文化芸術等の専門的職業</b>	35	93	0.38	978	1,027	0.95
016美術家、写真家、映像撮影者		5	0.00	111	79	1.41
017デザイナー	13	30	0.43	338	436	0.78
012～015.018～020その他の法務・経営・文化芸術等の専門的職業	22	58	0.38	529	512	1.03
<b>04医療・看護・保健の職業</b>	377	163	2.31	5,664	2,456	2.31
021医師、歯科医師、獣医師、薬剤師	15	16	0.94	309	221	1.40
022保健師、助産師	1	9	0.11	34	77	0.44
023看護師、准看護師	202	83	2.43	2,950	1,315	2.24
024医療技術者	69	20	3.45	972	318	3.06
025栄養士、管理栄養士	8	8	1.00	187	100	1.87
026あん摩マッサージ指圧師、はり師、きゅう師、柔道整復師	11	4	2.75	258	134	1.93
028保健医療関係助手	66	16	4.13	894	245	3.65
<b>05保育・教育の職業</b>	274	87	3.15	3,317	1,038	3.20
030学童保育等指導員、保育補助者、家庭的保育者	65	15	4.33	811	207	3.92
029.031.032その他の保育・教育の職業	209	72	2.90	2,506	831	3.02
<b>06事務的職業</b>	306	953	0.32	8,177	13,435	0.61
033総務・人事・企画事務の職業	11	78	0.14	381	800	0.48
034一般事務・秘書・受付の職業	133	584	0.23	2,596	8,788	0.30
035その他の総務等事務の職業	32	45	0.71	756	650	1.16
036電話・インターネットによる応接事務の職業	6	25	0.24	734	435	1.69
037医療・介護事務の職業	64	57	1.12	1,199	755	1.59
038会計事務の職業	22	40	0.55	669	655	1.02
039生産関連事務の職業	10	17	0.59	461	258	1.79
040営業・販売関連事務の職業	7	44	0.16	467	359	1.30
042運輸・郵便事務の職業	5	3	1.67	308	58	5.31
043コンピュータ等事務用機器操作の職業	16	60	0.27	601	669	0.90
<b>07販売・営業の職業</b>	114	153	0.75	2,936	2,125	1.38
044小売店・卸売店店長			--	4	9	0.44
045販売員	108	131	0.82	2,738	1,794	1.53
046商品仕入・再生資源卸売の職業	2	1	2.00	9	5	1.80
047販売類似の職業	1	3	0.33	41	41	1.00
048営業の職業	3	18	0.17	144	276	0.52
<b>08福祉・介護の職業</b>	643	168	3.83	12,442	2,639	4.71
049福祉・介護の専門的職業	211	50	4.22	2,363	855	2.76
050施設介護の職業	322	104	3.10	6,960	1,573	4.42
051訪問介護の職業	110	14	7.86	3,119	211	14.78
<b>09サービスの職業</b>	793	244	3.25	16,911	3,865	4.38
052家庭生活支援サービスの職業	3	5	0.60	210	35	6.00
053理容師、美容師、美容関連サービスの職業	391	25	15.64	924	371	2.49
054浴場・クリーニングの職業	7	3	2.33	142	26	5.46
055飲食物調理の職業	175	87	2.01	11,299	1,649	6.85
056接客・給仕の職業	157	49	3.20	2,657	864	3.08
057居住施設・ビル等の管理の職業	1	51	0.02	1,008	569	1.77
058その他のサービスの職業	59	24	2.46	671	351	1.91
<b>10警備・保安の職業</b>	120	27	4.44	3,013	421	7.16
<b>11農林漁業の職業</b>		9	0.00	186	143	1.30
<b>12製造・修理・塗装・製図等の職業</b>	134	99	1.35	2,336	1,331	1.76
067生産設備オペレーター（金属製品）		1	0.00	19	8	2.38
069生産設備オペレーター（金属製品・食料品等を除く）		3	0.00	20	20	1.00
070機械組立設備オペレーター		0	--	2	8	0.25
071製品製造・加工処理工（金属製品）	4	14	0.29	217	190	1.14
072製品製造・加工処理工（食料品等）	57	22	2.59	662	256	2.59
073製品製造・加工処理工（金属製品・食料品等を除く）	31	21	1.48	779	353	2.21
074機械組立工	13	14	0.93	147	127	1.16
075機械整備・修理工	8	2	4.00	130	68	1.91
076製品検査工（金属製品）			--	19	21	0.90
078製品検査工（金属製品・食料品等を除く）	6	3	2.00	125	37	3.38
079機械検査工	2	2	1.00	58	15	3.87
080生産関連の職業（塗装・製図を含む）	7	15	0.47	110	179	0.61
<b>13配送・輸送・機械運転の職業</b>	224	82	2.73	3,174	1,387	2.29
082配送・集荷の職業	50	13	3.85	772	372	2.08
083貨物自動車運転の職業	40	8	5.00	168	124	1.35
084バス運転の職業	17	8	2.13	340	153	2.22
085乗用車運転の職業	95	32	2.97	1,630	486	3.35
088その他の輸送の職業	21	10	2.10	97	101	0.96
089施設機械設備操作・建設機械運転の職業	1	11	0.09	136	113	1.20
<b>14建設・土木・電気工事の職業</b>	8	6	1.33	259	135	1.92
090建設躯体工事の職業			--	27	10	2.70
091建設の職業（建設躯体工事の職業を除く）	6	3	2.00	77	45	1.71
092土木の職業		1	0.00	116	33	3.52
094電気・通信工事の職業	2	2	1.00	39	47	0.83
<b>15運搬・清掃・包装・選別等の職業</b>	760	734	1.04	12,623	13,138	0.96
095荷役・運搬作業員	126	63	2.00	976	722	1.35
096清掃・洗浄作業員	265	190	1.39	7,723	3,155	2.45
097包装作業員	98	23	4.26	686	429	1.60
098選別・ピッキング作業員	120	56	2.14	920	719	1.28
099その他の運搬・清掃・包装・選別等の職業（IT関連計）	151	402	0.38	2,318	8,113	0.29
（IT関連計）	33	117	0.28	1,090	1,425	0.76
（福祉関連計）	886	267	3.32	16,093	3,933	4.09
（介護関連小計）	625	158	3.96	12,426	2,350	5.29

※1 常用とは、雇用契約において雇用期間の定めがないか、又は4ヶ月以上の雇用期間が定められているもの（季節労働を除く。）をいう。

※2 フルタイムとは、パートタイム以外のものをいう。 ※3 パートタイムとは、1週間の所定労働時間が当該事業所において、同種の業務に従事する通常の労働者の所定労働時間に比べ短いものをいう。

※4 令和5年4月改定の「厚生労働省編職業分類」に基づく区分。 ※5 有効求人はハローワークに申し込まれた求人（常用）の総数で、有効求職者は求職（常用）の申込みをしている人の総数。

※6 有効求職者数には、ハローワークに来所せず、オンライン上で求職登録した求職者数が含まれる。

## 職業別求人賃金と求職者希望賃金の状況 常用フルタイム

令和6年3月内容	ハローワーク茨木			大阪労働局		
	求人賃金		求職希望賃金	求人賃金		求職希望賃金
	下限	上限		下限	上限	
<b>職業計</b>	239,811	307,216	231,425	229,883	302,933	235,701
<b>01管理的職業</b>	230,000	310,000	500,000	282,423	380,275	342,892
<b>02研究・技術の職業</b>	242,294	326,050	285,273	263,664	435,546	271,811
006開発技術者	237,280	296,480	420,000	233,620	378,868	299,412
007製造技術者	232,126	267,467	263,077	236,604	346,456	255,692
008建築・土木・測量技術者	257,758	406,818	300,000	282,004	476,829	313,874
009情報処理・通信技術者（ソフトウェア開発）	228,175	306,175	255,909	262,011	443,557	253,911
010情報処理・通信技術者（ソフトウェア開発を除く）	262,741	328,756	275,000	262,947	423,858	287,374
<b>03法務・経営・文化芸術等の専門的職業</b>	204,571	270,571	226,429	226,937	337,716	236,471
016美術家、写真家、映像撮影者	--	--	226,667	214,364	253,818	222,667
017デザイナー	188,667	264,667	220,000	221,644	322,785	235,484
012～015.018～020その他の法務・経営・文化芸術等の専門的職業	216,500	275,000	231,905	230,609	351,554	238,947
<b>04医療・看護・保健の職業</b>	235,467	305,956	264,000	247,130	297,847	256,710
021医師、歯科医師、獣医師、薬剤師	247,896	300,546	400,000	355,079	443,254	317,368
022保健師、助産師	306,600	353,100	220,000	254,313	298,162	278,421
023看護師、准看護師	242,650	306,709	264,783	261,512	309,631	276,165
024医療技術者	256,535	314,124	267,500	252,581	307,703	252,214
025栄養士、管理栄養士	197,405	273,682	265,000	207,025	249,579	209,718
026あん摩マッサージ指圧師、はり師、きゅう師、柔道整復師	250,250	453,340	266,667	244,010	319,477	254,074
028保健医療関係助手	190,916	218,807	200,000	188,252	220,072	196,912
<b>05保育・教育の職業</b>	213,751	249,983	219,375	213,303	253,907	224,691
030学童保育等指導員、保育補助者、家庭的保育者	190,000	270,000	300,000	193,278	213,095	214,118
029.031.032その他の保育・教育の職業	214,450	249,394	214,000	214,822	257,003	225,706
<b>06事務的職業</b>	204,966	258,530	213,944	208,653	260,161	215,892
033総務・人事・企画事務の職業	229,364	278,245	253,810	221,400	278,588	238,261
034一般事務・秘書・受付の職業	194,129	245,496	204,359	199,278	241,774	209,346
035その他の総務等事務の職業	207,100	243,575	173,333	212,091	283,900	204,177
036電話・インターネットによる応接事務の職業	240,000	270,000	202,500	222,595	280,768	215,769
037医療・介護事務の職業	189,254	252,240	194,737	192,217	237,644	198,075
038会計事務の職業	214,811	262,765	227,778	227,931	289,587	224,006
039生産関連事務の職業	214,438	275,005	271,250	210,772	274,693	246,421
040営業・販売関連事務の職業	216,537	274,000	231,250	208,198	261,380	238,165
042運輸・郵便事務の職業	226,680	269,867	300,000	218,243	254,300	252,941
043コンピュータ等事務用機器操作の職業	191,000	240,000	171,667	197,968	241,911	203,933
<b>07販売・営業の職業</b>	225,111	300,625	260,143	228,590	311,736	260,145
044小売店・卸売店店長	--	--	--	271,189	309,081	283,636
045販売員	213,222	310,932	209,231	213,191	276,630	215,586
046商品仕入・再生資源卸売の職業	234,500	277,000	--	232,526	302,062	246,667
047販売類似の職業	230,000	230,000	--	239,939	414,616	270,250
048営業の職業	229,499	301,488	290,227	234,079	320,349	280,546
<b>08福祉・介護の職業</b>	218,997	253,137	209,211	226,617	260,028	230,401
049福祉・介護の専門的職業	226,517	256,464	205,882	236,843	274,301	244,196
050施設介護の職業	207,687	245,626	211,905	217,076	246,275	221,333
051訪問介護の職業	204,246	270,425	--	221,738	254,443	205,185
<b>09サービスの職業</b>	269,040	337,817	230,426	235,532	287,476	225,255
052家庭生活支援サービスの職業	--	--	--	225,867	281,867	200,000
053理容師、美容師、美容関連サービスの職業	273,605	342,097	218,750	262,431	325,098	214,336
054浴場・クリーニングの職業	--	--	--	222,856	251,427	180,000
055飲食物調理の職業	237,694	338,655	228,000	226,644	277,212	245,022
056接客・給仕の職業	251,625	279,000	240,000	230,828	279,459	226,910
057居住施設・ビル等の管理の職業	228,000	302,500	233,333	184,818	195,900	195,059
058その他のサービスの職業	226,677	303,333	232,500	205,411	255,226	215,385
<b>10警備・保安の職業</b>	206,072	248,855	180,000	192,726	212,971	192,524
<b>11農林漁業の職業</b>	223,667	320,533	162,500	216,893	312,204	209,189
<b>12製造・修理・塗装・製図等の職業</b>	214,520	300,019	221,875	212,257	294,541	234,897
067生産設備オペレーター（金属製品）	200,000	275,000	235,000	207,642	278,808	230,833
069生産設備オペレーター（金属製品・食料品等を除く）	233,000	258,750	--	213,941	281,589	240,769
070機械組立設備オペレーター	185,000	250,000	300,000	189,562	271,010	240,000
071製品製造・加工処理工（金属製品）	206,391	316,912	242,500	213,038	296,227	250,091
072製品製造・加工処理工（食料品等）	196,722	207,388	205,000	207,940	255,938	222,179
073製品製造・加工処理工（金属製品・食料品等を除く）	214,853	282,876	215,000	207,518	264,143	223,659
074機械組立工	218,931	284,531	188,750	209,258	302,078	219,540
075機械整備・修理工	224,060	319,872	210,000	215,547	312,283	244,058
076製品検査工（金属製品）	223,000	230,000	275,000	203,536	291,828	229,444
078製品検査工（金属製品・食料品等を除く）	215,000	325,000	--	209,047	260,948	210,833
079機械検査工	199,564	253,314	250,000	197,730	276,900	232,308
080生産関連の職業（塗装・製図を含む）	211,846	352,434	228,750	225,462	341,875	240,153
<b>13配送・輸送・機械運転の職業</b>	241,104	296,056	251,556	232,111	284,487	261,079
082配送・集荷の職業	240,014	275,100	289,000	223,739	274,905	251,206
083貨物自動車運転の職業	257,214	325,410	254,545	255,982	322,858	289,032
084バス運転の職業	215,714	262,857	176,667	229,332	253,074	235,957
085乗用車運転の職業	200,863	234,754	270,000	204,734	227,858	262,950
088その他の輸送の職業	209,714	251,929	225,000	210,677	247,324	228,750
089施設機械設備操作・建設機械運転の職業	240,000	301,200	243,750	220,647	279,920	239,500
<b>14建設・土木・電気工事の職業</b>	236,009	395,716	235,385	237,257	362,166	255,723
090建設躯体工事の職業	226,436	438,218	225,000	244,406	394,820	264,286
091建設の職業（建設躯体工事の職業を除く）	230,759	373,360	250,000	234,052	359,480	263,208
092土木の職業	255,675	388,313	275,000	240,624	343,638	240,588
094電気・通信工事の職業	240,421	398,950	218,333	234,521	364,966	254,655
<b>15運搬・清掃・包装・選別等の職業</b>	219,115	255,563	200,227	203,504	240,448	202,713
095荷役・運搬作業員	221,176	258,828	201,429	200,608	233,827	211,943
096清掃・洗浄作業員	188,287	227,087	197,143	207,438	241,410	193,043
097包装作業員	189,000	189,000	--	198,042	230,127	189,474
098選別・ピッキング作業員	203,686	221,369	220,000	207,802	240,154	190,571
099その他の運搬・清掃・包装・選別等の職業	237,015	280,932	193,333	204,539	256,738	202,492
（IT関連計）	228,229	292,108	250,984	254,714	415,685	250,013
（福祉関連計）	227,779	270,667	235,484	235,773	273,858	248,316
（介護関連小計）	216,734	250,717	211,212	225,028	258,185	231,678

※1 常用とは、雇用契約において雇用期間の定めがないか、又は4ヶ月以上の雇用期間が定められているもの（季節労働を除く。）をいう。

※2 フルタイムとは、パートタイム以外のものをいう。 ※3 パートタイムとは、1週間の所定労働時間が当該事業所において、同様の業務に従事する通常の労働者の所定労働時間に比べ短いものをいう。

※4 令和5年4月改定の「厚生労働省編職業分類」に基づく区分。 ※5 有効求人とはハローワークに申し込まれた求人（常用）の総数で、有効求職者は求職（常用）の申込みをしている人の総数。

※6 有効求職者数には、ハローワークに来所せず、オンライン上で求職登録した求職者数が含まれる。

## 職業別求人賃金と求職者希望賃金の状況 常用パートタイム

令和6年3月内容	ハローワーク茨木			大阪労働局		
	求人賃金		求職希望賃金	求人賃金		求職希望賃金
	下限	上限		下限	上限	
<b>職業計</b>	1,175	1,313	1,143	1,196	1,306	1,147
<b>01管理的職業</b>	--	--	--	2,250	2,500	1,641
<b>02研究・技術の職業</b>	2,288	2,538	1,269	1,418	1,829	1,381
006開発技術者	--	--	1,283	1,221	1,546	1,390
007製造技術者	1,500	2,000	--	1,257	1,341	1,183
008建築・土木・測量技術者	3,076	3,076	1,200	1,605	2,061	1,590
009情報処理・通信技術者（ソフトウェア開発）	--	--	--	1,257	2,076	1,258
010情報処理・通信技術者（ソフトウェア開発を除く）	--	--	--	1,270	1,670	1,872
<b>03法務・経営・文化芸術等の専門的職業</b>	1,064	1,198	1,066	1,337	1,524	1,226
016美術家、写真家、映像撮影者	--	--	--	1,129	1,311	1,064
017デザイナー	1,064	1,064	1,100	1,134	1,362	1,159
012～015.018～020その他の法務・経営・文化芸術等の専門的職業	1,200	1,500	1,064	1,499	1,660	1,274
<b>04医療・看護・保健の職業</b>	1,583	1,799	1,569	1,650	1,853	1,572
021医師、歯科医師、獣医師、薬剤師	2,050	2,400	1,900	2,328	2,774	2,168
022保健師、助産師	1,956	1,956	1,900	1,715	1,755	1,809
023看護師、准看護師	1,622	1,838	1,545	1,691	1,863	1,584
024医療技術者	1,667	1,867	1,700	1,780	2,049	1,554
025栄養士、管理栄養士	1,100	1,200	--	1,197	1,296	1,114
026あん摩マッサージ指圧師、はり師、きゅう師、柔道整復師	1,575	2,125	1,300	1,401	1,717	1,331
028保健医療関係助手	1,162	1,295	1,200	1,143	1,245	1,115
<b>05保育・教育の職業</b>	1,203	1,339	1,115	1,212	1,340	1,241
030学童保育等指導員、保育補助者、家庭的保育者	1,126	1,184	1,200	1,156	1,242	1,143
029.031.032その他の保育・教育の職業	1,213	1,360	1,109	1,224	1,360	1,262
<b>06事務的職業</b>	1,137	1,232	1,132	1,144	1,259	1,118
033総務・人事・企画事務の職業	1,314	1,338	1,245	1,187	1,313	1,135
034一般事務・秘書・受付の職業	1,124	1,224	1,120	1,128	1,211	1,109
035その他の総務等事務の職業	1,188	1,347	1,068	1,168	1,263	1,101
036電話・インターネットによる応接事務の職業	1,150	1,150	1,107	1,215	1,508	1,141
037医療・介護事務の職業	1,132	1,211	1,064	1,127	1,230	1,103
038会計事務の職業	1,093	1,307	1,222	1,211	1,420	1,162
039生産関連事務の職業	1,250	1,250	--	1,100	1,172	1,102
040営業・販売関連事務の職業	--	--	1,148	1,149	1,287	1,214
042運輸・郵便事務の職業	1,100	1,100	--	1,092	1,187	1,175
043コンピュータ等事務用機器操作の職業	1,076	1,076	1,078	1,103	1,183	1,143
<b>07販売・営業の職業</b>	1,099	1,168	1,111	1,131	1,285	1,102
044小売店・卸売店店長	--	--	--	--	--	--
045販売員	1,091	1,141	1,087	1,128	1,282	1,088
046商品仕入・再生資源卸売の職業	--	--	--	1,200	1,500	1,121
047販売類似の職業	1,200	1,500	--	1,186	1,293	1,064
048営業の職業	--	--	1,500	1,188	1,346	1,226
<b>08福祉・介護の職業</b>	1,227	1,393	1,149	1,228	1,378	1,141
049福祉・介護の専門的職業	1,286	1,395	1,105	1,267	1,392	1,146
050施設介護の職業	1,161	1,276	1,149	1,191	1,298	1,132
051訪問介護の職業	1,334	1,920	1,400	1,284	1,580	1,203
<b>09サービスの職業</b>	1,064	1,235	1,102	1,098	1,176	1,092
052家庭生活支援サービスの職業	--	--	1,064	1,197	1,236	1,130
053理容師、美容師、美容関連サービスの職業	1,064	1,234	1,106	1,074	1,341	1,131
054浴場・クリーニングの職業	1,082	1,082	--	1,107	1,165	1,155
055飲食物調理の職業	1,145	1,293	1,125	1,095	1,151	1,080
056接客・給仕の職業	1,120	1,150	1,106	1,105	1,183	1,098
057居住施設・ビル等の管理の職業	1,590	1,590	1,073	1,097	1,103	1,083
058その他のサービスの職業	1,097	1,303	1,109	1,153	1,272	1,122
<b>10警備・保安の職業</b>	1,124	1,305	1,064	1,148	1,225	1,072
<b>11農林漁業の職業</b>	--	--	1,132	1,067	1,194	1,100
<b>12製造・修理・塗装・製図等の職業</b>	1,160	1,253	1,091	1,124	1,243	1,180
067生産設備オペレーター（金属製品）	--	--	--	1,109	1,141	--
069生産設備オペレーター（金属製品・食料品等を除く）	--	--	1,100	1,093	1,112	1,100
070機械組立設備オペレーター	--	--	--	1,100	1,300	--
071製品製造・加工処理工（金属製品）	1,070	1,250	1,064	1,131	1,261	1,635
072製品製造・加工処理工（食料品等）	1,167	1,293	1,068	1,121	1,191	1,105
073製品製造・加工処理工（金属製品・食料品等を除く）	1,131	1,267	1,141	1,110	1,244	1,090
074機械組立工	1,233	1,333	1,064	1,136	1,250	1,096
075機械整備・修理工	1,217	1,217	--	1,210	1,414	1,113
076製品検査工（金属製品）	--	--	--	1,089	1,325	1,137
078製品検査工（金属製品・食料品等を除く）	1,075	1,075	1,150	1,073	1,116	1,200
079機械検査工	1,200	1,200	--	1,170	1,211	1,082
080生産関連の職業（塗装・製図を含む）	--	--	1,082	1,183	1,431	1,139
<b>13配送・輸送・機械運転の職業</b>	1,156	1,239	1,190	1,162	1,240	1,129
082配送・集荷の職業	1,105	1,150	--	1,161	1,275	1,131
083貨物自動車運転の職業	1,232	1,300	1,300	1,338	1,494	1,104
084バス運転の職業	1,500	1,600	1,100	1,290	1,328	1,199
085乗用車運転の職業	1,121	1,220	1,064	1,124	1,195	1,100
086その他の自動車運転の職業	--	--	--	1,199	1,316	1,064
088その他の輸送の職業	--	--	1,700	1,161	1,236	1,302
089施設機械設備操作・建設機械運転の職業	--	--	1,064	1,145	1,173	1,066
<b>14建設・土木・電気工事の職業</b>	1,238	1,544	--	1,303	1,756	1,271
090建設躯体工事の職業	--	--	--	1,285	2,103	1,064
091建設の職業（建設躯体工事の職業を除く）	1,275	1,688	--	1,369	1,864	1,286
092土木の職業	--	--	--	1,258	1,733	1,086
094電気・通信工事の職業	1,200	1,400	--	1,277	1,553	1,493
<b>15運搬・清掃・包装・選別等の職業</b>	1,093	1,113	1,076	1,093	1,129	1,071
095荷役・運搬作業員	1,215	1,301	1,122	1,145	1,222	1,094
096清掃・洗浄作業員	1,065	1,068	1,064	1,092	1,116	1,064
097包装作業員	1,084	1,095	1,064	1,080	1,144	1,064
098選別・ピッキング作業員	1,105	1,131	1,091	1,075	1,155	1,099
099その他の運搬・清掃・包装・選別等の職業（IT関連計）	1,115	1,154	1,085	1,087	1,145	1,067
（福祉関連計）	1,064	1,064	1,083	1,143	1,328	1,223
（介護関連小計）	1,367	1,544	1,344	1,364	1,524	1,337
（介護関連小計）	1,209	1,375	1,145	1,224	1,375	1,139

※1 常用とは、雇用契約において雇用期間の定めがないか、又は4ヶ月以上の雇用期間が定められているもの（季節労働を除く。）をいう。

※2 フルタイムとは、パートタイム以外のものをいう。 ※3 パートタイムとは、1週間の所定労働時間が当該事業所において、同様の業務に従事する通常の労働者の所定労働時間に比べ短いものをいう。

※4 令和5年4月改定の「厚生労働省編職業分類」に基づく区分。 ※5 有効求人とはハローワークに申し込まれた求人（常用）の総数で、有効求職者は求職（常用）の申込みをしている人の総数。

※6 有効求職者数には、ハローワークに来所せず、オンライン上で求職登録した求職者数が含まれる。

# 中途採用者採用時賃金情報（令和6年1月～令和6年3月）

（単位：千円）

ハローワーク茨木管内

		年齢計	19歳	20歳 24歳	25歳 29歳	30歳 34歳	35歳 39歳	40歳 44歳	45歳 49歳	50歳 54歳	55歳 59歳	60歳 64歳	65歳
計		257	199	222	245	257	278	276	274	264	280	248	229
職業別	管理的職業	346	--	201	294	248	383	326	430	392	462	400	315
	専門的・技術的職業	272	196	217	257	272	318	290	271	291	327	270	211
	事務的職業	257	180	210	248	263	272	283	270	238	284	251	200
	販売の職業	252	199	225	240	261	257	261	254	269	313	235	267
	サービスの職業	229	187	218	224	228	255	232	225	235	251	224	183
	保安の職業	168	--	--	--	216	--	--	180	120	--	200	146
	農林漁業の職業	223	--	--	220	229	--	--	289	--	150	--	--
	生産工程の職業	222	182	198	219	239	233	240	234	215	232	213	173
	輸送・機械運転の職業	262	290	226	244	273	288	266	285	268	246	240	213
	建設・採掘の職業	301	217	266	274	268	311	449	432	336	331	250	275
	運搬・清掃・包装等の職業	244	175	225	250	237	252	269	243	258	248	233	215
産業別	建設業	284	205	254	260	245	306	391	384	322	339	246	275
	製造業	262	181	209	245	263	280	282	315	288	327	309	212
	情報通信業	307	--	240	267	200	355	380	500	350	235	--	--
	運輸業，郵便業	263	250	225	245	266	288	271	276	267	254	260	243
	卸売業，小売業	239	173	208	233	243	255	253	256	236	302	211	151
	学術研究，専門・技術サービス業	253	--	234	249	207	311	254	316	282	251	220	235
	宿泊業，飲食サービス業	235	270	223	226	249	250	265	211	239	203	289	--
	生活関連サービス業，娯楽業	248	--	214	222	272	222	376	238	268	207	--	490
	教育，学習支援業	277	--	219	265	279	279	277	286	378	303	--	--
	医療，福祉	247	187	211	245	256	273	260	233	259	267	247	188
	サービス業 （他に分類されないもの）	234	203	224	240	247	239	246	234	209	315	217	170
事業所規模別	4人以下	255	212	232	244	264	270	271	316	246	242	280	190
	5～29人	249	199	221	238	245	276	282	251	256	255	232	230
	30～99人	257	187	228	231	236	266	275	287	269	297	251	249
	100～299人	256	--	214	248	265	276	261	257	260	307	251	235
	300～499人	264	--	219	266	271	306	248	282	260	249	224	--
	500～999人	274	--	212	267	279	288	300	286	292	300	320	200
	1000人以上	269	--	218	249	285	310	304	282	354	291	237	--

※1 3ヶ月ごとにおける「雇用保険被保険者資格取得届」の賃金欄のデータをとりとまとめたもの。

※2 雇用形態が常用であり、税込み額。毎月決まって支払われる各種手当（通勤手当等）を含む。パートタイマー、季節労働者、日雇労働者、派遣労働者、有期契約労働者は含まない。時間外手当、賞与など臨時の給与は含まない。

※3 平成23年6月改定の「厚生労働省編職業分類」に基づく区分。



# 中途採用者採用時賃金情報（令和6年1月～令和6年3月）

（単位：千円）

大阪労働局管内

		年齢計	19歳	20歳 24歳	25歳 29歳	30歳 34歳	35歳 39歳	40歳 44歳	45歳 49歳	50歳 54歳	55歳 59歳	60歳 64歳	65歳
計		260	200	220	247	265	282	284	287	278	278	262	222
職業別	管理的職業	350	243	232	268	295	340	357	418	407	456	430	277
	専門的・技術的職業	280	207	228	263	285	302	306	312	298	302	297	271
	事務的職業	269	201	219	245	269	291	298	292	291	314	281	243
	販売の職業	264	198	227	251	271	287	296	300	295	300	262	218
	サービスの職業	241	191	214	235	252	266	260	260	249	238	227	201
	保安の職業	207	212	213	230	210	217	240	249	225	214	193	176
	農林漁業の職業	224	214	209	226	220	219	277	275	233	206	203	218
	生産工程の職業	231	188	205	219	233	244	246	247	246	255	237	224
	輸送・機械運転の職業	249	182	220	239	251	263	259	263	259	250	240	215
	建設・採掘の職業	261	208	228	249	266	284	297	308	299	290	276	234
	運搬・清掃・包装等の職業	234	227	224	236	237	245	239	246	241	230	209	184
産業別	建設業	266	208	226	249	265	288	298	311	301	300	303	239
	製造業	268	196	214	242	264	295	303	302	299	310	274	208
	情報通信業	294	185	231	264	296	324	378	374	344	437	325	348
	運輸業，郵便業	249	205	220	237	250	265	258	263	260	252	245	217
	卸売業，小売業	263	190	219	246	264	277	286	295	291	308	281	248
	学術研究，専門・技術サービス業	284	227	229	264	293	306	310	333	320	313	331	284
	宿泊業，飲食サービス業	241	182	212	232	248	273	262	271	267	246	243	201
	生活関連サービス業，娯楽業	234	193	211	229	244	243	260	263	251	249	241	202
	教育，学習支援業	263	212	225	239	251	272	285	293	304	346	295	202
	医療，福祉	254	196	224	253	265	266	262	261	256	254	249	240
	サービス業 （他に分類されないもの）	247	213	218	237	255	272	282	280	266	259	233	186
事業所規模別	4人以下	256	209	226	247	260	273	274	280	263	267	265	218
	5～29人	253	204	218	242	252	270	275	274	275	268	263	219
	30～99人	257	197	220	243	260	270	272	285	276	282	258	227
	100～299人	258	200	219	245	261	276	279	287	275	280	250	215
	300～499人	268	199	229	252	271	291	287	301	290	293	272	255
	500～999人	274	215	228	255	272	304	306	302	311	320	339	220
	1000人以上	279	178	214	257	301	325	334	318	292	276	238	191

※1 3ヶ月ごとにおける「雇用保険被保険者資格取得届」の賃金欄のデータをとりとまとめたもの。

※2 雇用形態が常用であり、税込み額。毎月決まって支払われる各種手当（通勤手当等）を含む。パートタイマー、季節労働者、日雇労働者、派遣労働者、有期契約労働者は含まない。時間外手当、賞与など臨時の給与は含まない。

※3 平成23年6月改定の「厚生労働省編職業分類」に基づく区分。

令和5年3月新規学校卒業者初任給情報（確定版）

（単位：人、千円）

		ハローワーク茨木								大阪労働局							
		中学卒		高校卒		短大卒		大学卒		中学卒		高校卒		短大卒		大学卒	
		人数	賃金	人数	賃金	人数	賃金	人数	賃金	人数	賃金	人数	賃金	人数	賃金	人数	賃金
	総計	1	198	257	193	285	211	1,003	230	8	191	6,940	191	6,250	207	25,226	230
職業別	管理的職業	0	--	0	--	2	198	10	213	0	--	109	194	68	213	473	234
	専門的・技術的職業	0	--	83	196	156	218	383	235	0	--	1,401	190	2,243	212	7,484	234
	事務的職業	0	--	18	179	30	200	287	229	0	--	1,315	180	794	204	7,295	229
	販売の職業	1	198	10	205	7	203	94	228	1	198	360	193	552	211	5,351	230
	サービスの職業	0	--	11	191	56	206	146	231	1	192	912	201	2,053	203	3,385	226
	保安の職業	0	--	0	--	0	--	0	--	0	--	47	219	38	211	68	218
	農林・漁業の職業	0	--	0	--	0	--	0	--	0	--	7	178	5	200	8	223
	生産工程の職業	0	--	115	188	28	195	65	215	2	184	2,099	190	309	201	724	218
	輸送・機械運転の職業	0	--	6	228	2	235	5	205	0	--	189	188	61	211	87	210
	建設・採掘の職業	0	--	12	208	2	212	10	221	4	193	263	205	84	218	241	243
運搬・清掃・包装等の職業	0	--	2	204	2	205	3	220	0	--	238	201	43	212	110	224	
産業別	建設業	0	--	43	200	11	212	28	216	4	193	863	192	287	221	1,913	245
	製造業	0	--	141	191	42	201	197	227	1	185	2,654	189	486	207	3,553	230
	情報通信業	0	--	1	168	2	220	48	239	0	--	55	187	287	208	2,556	235
	運輸業, 郵便業	0	--	6	231	5	220	36	250	0	--	769	183	227	202	945	212
	卸売業, 小売業	0	--	7	187	25	198	136	234	1	182	827	190	1,030	202	5,433	225
	学術研究, 専門・技術サービス業	0	--	4	208	15	211	77	230	0	--	233	197	407	211	2,118	235
	宿泊業, 飲食サービス業	1	198	4	211	8	202	42	219	2	195	376	205	560	206	548	218
	生活関連サービス業, 娯楽業	0	--	5	183	25	201	0	--	0	--	122	194	826	202	274	237
	教育, 学習支援業	0	--	1	150	15	220	46	225	0	--	36	186	296	215	541	230
	医療, 福祉	0	--	4	175	127	219	284	235	0	--	278	197	1,185	213	3,070	234
サービス業(他に分類されないもの)	0	--	35	191	8	194	58	213	0	--	569	192	502	199	1,890	223	
事業所規模別	4人以下	0	--	6	189	6	200	5	199	2	205	85	198	127	197	159	214
	5～29人	0	--	21	192	66	205	70	218	3	184	501	197	1,095	205	1,294	221
	30～99人	1	198	58	201	84	204	155	217	1	198	1,088	195	1,400	208	3,501	227
	100～299人	0	--	66	187	26	208	163	222	2	184	1,564	191	1,238	208	5,750	229
	300～499人	0	--	15	186	12	219	131	234	0	--	695	188	597	209	3,337	229
	500～999人	0	--	76	191	56	226	225	241	0	--	1,206	194	681	211	4,188	234
	1000人以上	0	--	15	205	35	215	254	236	0	--	1,801	184	1,112	205	6,997	233

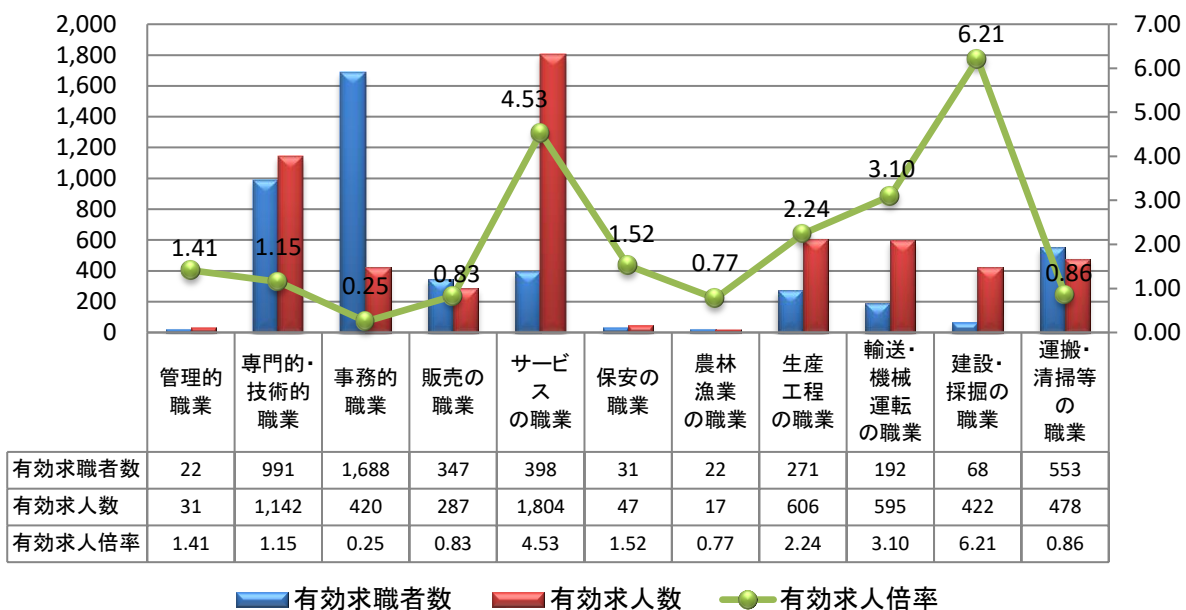
※1 令和5年3月から令和5年3月までの3ヶ月間の「雇用保険被保険者資格取得届」のデータのうち、被保険者となった年月日が令和5年3月1日～4月30日の間、被保険者となったことの原因が「新規学卒」であり、雇用形態がフルタイムの常用労働者に当たる「その他」の者を抽出し、さらに4月1日現在の年齢が15歳の者を中学校卒、18歳の者を高等学校卒、20歳の者を短期大学（高等専門学校を含む。）卒、22歳の者を大学卒とし、これらの年齢に該当する者を対象として作成したもの。

※2 雇用形態が常用であり、税込み額。毎月決まって支払われる各種手当（通勤手当等）を含む。パートタイマー、季節労働者は含まない。時間外手当、賞与など臨時の給与は含まない。

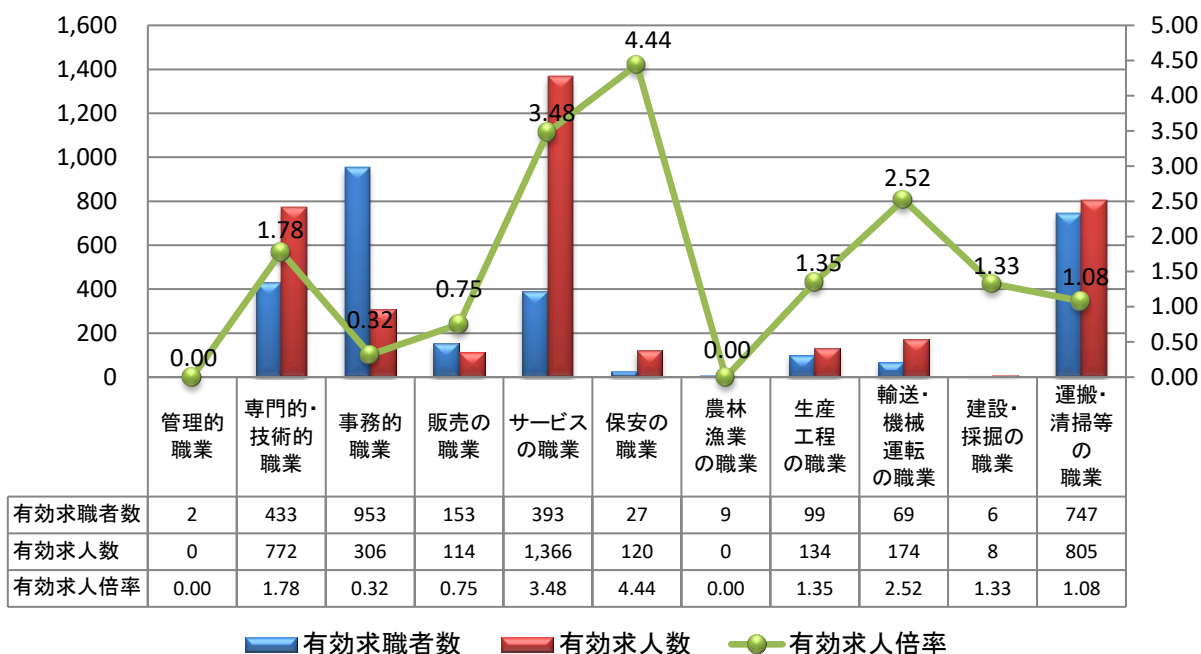
※3 平成23年6月改定の「厚生労働省編職業分類」に基づく区分。

## 求人・求職バランスシート

### フルタイム求人・求職バランスシート（ハローワーク茨木）



### パート求人・求職バランスシート（ハローワーク茨木）



※1 有効求職者数、有効求人数はそれぞれ「常用的フルタイム」「常用的パートタイム」の集計。

※2 専門的・技術的職業には、「建築・土木技術者」「情報処理技術者」「看護師」「保育士」等を含む。

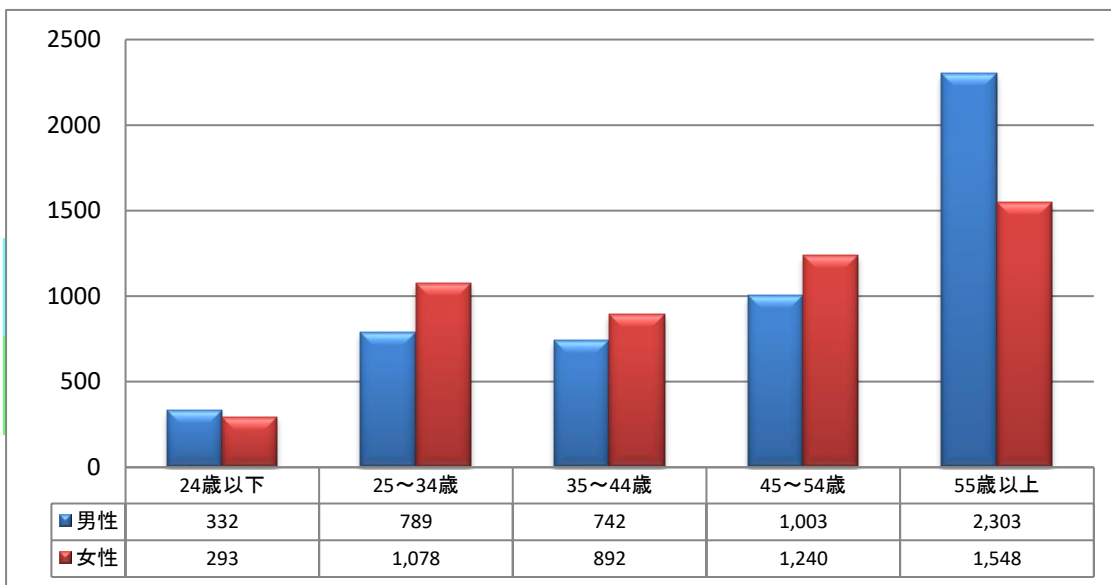
※3 分類不能の職業を除く。

有効求人倍率が最も高い職種は、フルタイムは「建設・採掘の職業」、ついで「サービスの職業」、「輸送・機械運転の職業」であり6か月間同じである。上位2業種においては2年以上同じである。パートは「保安の職業」、ついで「サービスの職業」、「輸送・機械運転の職業」となっている。

求職者が最も多い職種はフルタイム・パートともに「事務的職業」だが、有効求人倍率は他の職種と比べてかなり低く、フルタイムは0.25倍、パートは0.32倍となっている。

## 年齢別有効求職者数

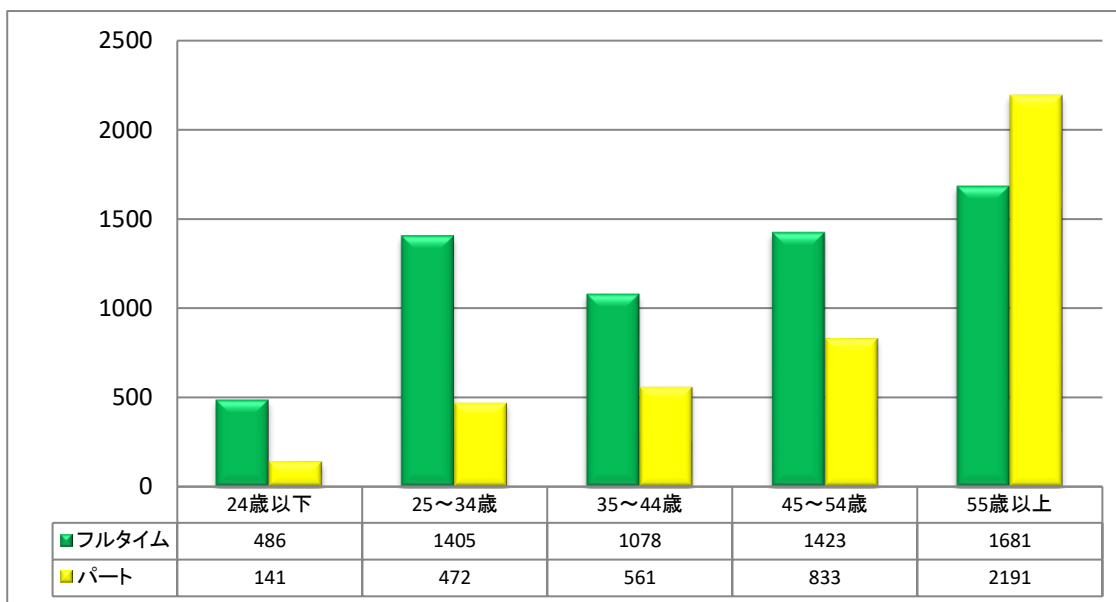
### ①年齢別・男女別に見た有効求職者数（ハローワーク茨木）



※平成16年11月から求職申込書における「性別」欄の記載が任意となったことに伴い、男女別の合計は全体の値と必ずしも一致しない。

男性の求職者で最も多い年齢層は「55歳以上」で、次いで「45～54歳」、「25～34歳」の順となっている。女性も「55歳以上」が最も多く、次いで「45～54歳」、「25～34歳」と男性と同じ順となっている。男女とも「24歳以下」の若年層の割合が最も低い。また男女を通じて最も多い年齢層は男性の「55歳以上」となっている。

### ②年齢別・雇用形態別に見た有効求職者数（ハローワーク茨木）



フルタイムを希望する求職者が最も多い年齢層は「55歳以上」で、パートを希望する求職者が最も多い年齢層も「55歳以上」となっている。

全体として、年齢が若いほどフルタイムの仕事を希望する割合が高く、55歳以上の高齢者のみパートを希望する人の数がフルタイムを希望する人の数を上回っている。

