

# ブリッジ Bridge 7月号

## トレンドニュース(令和5年5月分)

### ◆大阪労働局:有効求人倍率(季調値):1.32倍(前月比▲0.01P)

「現下の雇用失業情勢は、一部に厳しさがみられるものの、緩やかに持ち直しの動きが続いている。」

### ◆管内状況(ハローワーク大阪東、大阪中央労働基準監督署)

・新規求人数:9,560人と前年同月比0.8%増加。

新規求職申込件数:1,865人と前年同月比5.7%減少。

⇒新規求職者が8ヶ月連続で減少した一方、新規求人は14ヶ月連続で増加しており、人材確保は厳しさを増しています。応募者確保に向けて求人条件を見直してみませんか?

## 令和5年度の労働保険の年度更新は6月1日～7月10日です。～申告・納付はお早めに～

年度更新等の労働保険関係手続きは電子申請が便利です!

- ・ネットで24時間365日手続き可能!
- ・窓口に行く必要がないので移動や待ち時間ゼロ!
- ・ペーパーレス×時短でコストカット!
- ・無料で取得可能な「GビズID」でさらに便利に!



大阪労働局  
ホームページ  
労働保険の年度更新



厚生労働省  
労働保険の電子申請  
に関する特設サイト

## 目次

### 《お知らせ情報》

- ◆ネット利用の求人申込みが増加中!求人者マイページのご案内
- ◆年次有給休暇を上手に活用し働き方・休み方を見直しましょう
- ◆アルバイトの労働条件を確かめよう!キャンペーン中です。
- ◆キャリアを活かした即戦力の雇用をサポート(公益財団法人 産業雇用安定センター)

### 《労働関係法等をわかりやすく解説 教えてJobees(ジョブーズ)》

- ◆第36回「定期健康診断の対象となる労働者は?アルバイト・パート労働者でも対象となるの?」

### 《賃金情報等》

- ・新規学卒者初任給情報(確定版)
- ・職種別賃金情報・職種別登録者数(ハローワーク大阪東・大阪府)
- ・免許・資格を持つ登録者数と免許資格が必要な求人数(ハローワーク大阪東・大阪府)

## ハローワーク大阪東

〒540-0011 大阪市中央区農人橋2-1-36  
ピップビル1～3階

TEL 06-6942-4771



ハローワーク大阪東  
ホームページ



## 大阪中央労働基準監督署

〒540-0003 大阪市中央区森ノ宮中央1-15-10  
(大阪中央労働総合庁舎4・5階)

TEL 監督 06-7669-8726

安全衛生 06-7669-8727 労災 06-7669-8728



# ハローワーク大阪東 Monthly(マンスリー)

(業務月報:令和5年5月内容)

( 求人求職のバランス : 原数値 )

- 新規求人数 : 9,560人 ( 前年同月比 : +0.8 P )
- 新規求職申込件数 : 1,865人 ( 前年同月比 : ▲ 5.7 P )
- 新規求人倍率 : 5.13倍 ( 前年同月比 : +0.33 P )

## 1 新規求人状況(主要産業別)

※新規求人数(原数値)は前年同月比0.8%と、14か月連続で増加した。

(単位:人、%)

産 業 計	4年				5年				5月				
	5月	6月	7月	8月	9月	10月	11月	12月					
産 業 計	9,485 12.0	9,730 13.7	10,021 3.9	9,430 2.9	9,714 9.5	10,876 6.1	9,703 1.6	9,350 11.1	11,418 5.8	10,391 5.2	10,025 5.1	10,554 5.2	9,560 0.8
建設業	831 ▲12.9	805 ▲10.5	630 14.1	807 ▲13.1	726 ▲16.8	570 ▲20.9	799 ▲17.6	554 ▲29.1	462 ▲28.0	800 ▲10.7	574 ▲26.3	464 ▲17.7	705 ▲15.2
製造業	669 46.4	757 42.6	630 9.2	647 4.5	844 39.0	803 24.1	639 ▲4.8	777 32.1	797 27.7	758 6.8	855 16.3	719 38.8	728 8.8
情報通信業	866 42.7	708 ▲9.6	743 ▲23.6	984 10.1	777 ▲7.8	743 ▲20.8	923 1.2	623 ▲30.1	680 ▲20.2	890 12.5	662 1.1	654 ▲11.9	717 ▲17.2
運輸業、郵便業	366 78.5	400 26.6	1,071 13.1	264 135.7	461 61.8	1,032 ▲2.9	222 49.0	542 120.3	987 ▲23.1	202 ▲41.6	339 7.3	1,031 ▲11.8	490 33.9
卸売業、小売業	834 ▲9.9	1,027 22.4	864 1.6	1,000 23.6	1,101 18.5	989 ▲4.0	1,116 12.4	908 3.3	1,292 31.2	1,110 14.1	1,082 25.7	1,276 43.5	940 12.7
学術研究、専門・技術サービス業	508 6.3	587 ▲28.9	687 24.9	547 17.9	554 ▲5.6	680 36.8	574 5.7	630 8.2	591 ▲6.9	610 21.8	677 8.7	642 7.5	548 7.9
宿泊業、飲食サービス業	774 114.4	533 109.0	1,367 17.6	621 5.8	440 43.8	1,596 25.9	636 ▲11.3	435 29.5	1,707 27.3	661 2.6	510 ▲4.1	1,597 13.3	683 ▲11.8
生活関連サービス業、娯楽業	75 ▲21.9	120 0.8	114 208.1	137 179.6	212 292.6	170 68.3	102 85.5	134 100.0	254 137.4	145 222.2	214 148.8	119 ▲3.3	150 100.0
教育、学習支援業	106 51.4	182 7.1	91 78.4	112 19.1	120 ▲13.0	84 12.0	91 ▲28.9	124 ▲44.6	101 0.0	179 70.5	115 ▲40.1	83 ▲17.8	79 ▲25.5
医療、福祉	2,341 13.5	2,401 33.8	1,812 ▲11.1	2,158 ▲9.5	2,059 ▲3.7	2,081 9.1	2,361 ▲3.7	1,949 ▲7.2	2,181 15.3	2,347 ▲1.6	2,011 ▲11.3	1,946 6.3	2,358 0.7
サービス業(他に分類されないもの)	1,648 4.1	1,707 20.5	1,519 6.8	1,613 1.8	1,846 19.5	1,512 1.5	1,642 8.5	2,072 68.2	1,581 ▲0.3	1,763 16.1	1,803 9.7	1,531 3.7	1,609 ▲2.4

(注) 1. パートタイム関係取扱数を含む。 2. 新規学卒者を除く。 3. 上段は原数値。 4. 下段は前年同月比。

## 2 新規求職申込件数(態様別)

※新規求職申込件数(全数)は8か月連続で減少。 ※「事業主都合離職者」は3か月連続の減少となった。

(単位:件、%)

全 数	4年				5年				5月				
	5月	6月	7月	8月	9月	10月	11月	12月					
新規求職申込件数	1,977 33.8	1,927 17.2	1,682 ▲20.9	1,835 ▲0.4	1,835 4.2	1,868 ▲6.9	1,570 ▲9.5	1,427 ▲8.5	1,842 ▲12.0	1,961 ▲2.7	1,962 ▲15.1	2,260 ▲7.3	1,865 ▲5.7
在職者	367 31.1	384 17.4	288 ▲31.6	367 ▲14.8	366 ▲2.9	386 4.0	333 ▲15.7	302 ▲15.6	407 ▲31.6	581 ▲5.8	488 ▲26.7	341 ▲11.0	336 ▲8.4
離職者	1,427 28.2	1,375 13.8	1,267 ▲0.8	1,313 13.0	1,298 8.7	1,341 ▲3.1	1,090 ▲5.3	1,011 ▲3.7	1,303 2.4	1,231 4.1	1,317 ▲6.1	1,666 ▲10.7	1,346 ▲5.7
事業主都合離職者	390 11.1	331 ▲6.0	312 ▲23.0	322 ▲1.8	318 6.4	312 ▲27.4	258 ▲15.1	304 9.4	335 ▲2.6	310 0.6	353 ▲6.1	467 ▲21.2	346 ▲11.3
自己都合離職者	929 31.2	955 21.8	879 13.9	900 20.5	885 7.3	931 9.0	754 0.1	633 ▲9.6	876 5.8	837 8.1	872 ▲2.6	1,062 ▲4.6	896 ▲3.6
無業者	175 116.0	161 51.9	121 ▲71.1	145 ▲39.6	165 ▲10.8	132 ▲45.2	140 ▲22.7	108 ▲25.0	125 ▲41.6	138 ▲32.0	150 ▲33.0	247 39.5	173 ▲1.1

(注) 1. 新規求職者は、パートタイム関係取扱数を含み新規学卒者を除く。 2. 原数値、下段は前年同月比。  
3. 在職者以下は、パートタイムを含み季節労働者を除く常用(雇用契約期間の定めがないか、又は4か月以上の雇用契約期間が定められているもの)のみであるため、新規求職者と各項目の足し上げとは合致しない。  
4. ハローワークインターネットサービスの機能拡充に伴い、令和3年9月以降の数値には、ハローワークに来所せず、オンライン上で求職登録した求職者数が含まれている。

### 3 新規求職申込件数(年齢別・性別)

※男性は「24歳以下」の年齢層で大幅に増加。女性は「55歳以上」の年齢層以外で減少。

(単位:件、%)

令和5年5月 年齢	男女計		男		女	
		前年同月比		前年同月比		前年同月比
年齢計(常用)	1,855	▲ 5.8	824	▲ 3.3	1,028	▲ 7.8
24歳以下	133	7.3	58	45.0	75	▲ 10.7
25～34歳	399	▲ 5.2	154	2.7	244	▲ 9.6
35～44歳	305	▲ 12.9	120	▲ 7.0	185	▲ 16.3
45～54歳	396	▲ 7.5	152	▲ 10.1	243	▲ 6.2
55歳以上	622	▲ 3.7	340	▲ 6.6	281	0.0

- (注) 1. パートタイムを含み季節労働者を除く常用(雇用契約期間の定めがないか、又は4か月以上の雇用契約期間が定められているもの)。  
 2. 原数値。 3. 求職申込書における性別欄の記載が任意のため、男女計と男・女の足し上げとは必ずしも一致しない。  
 4. ハローワークインターネットサービスの機能拡充に伴い、令和3年9月以降の数値には、ハローワークに来所せず、オンライン上で求職登録した求職者数が含まれている。

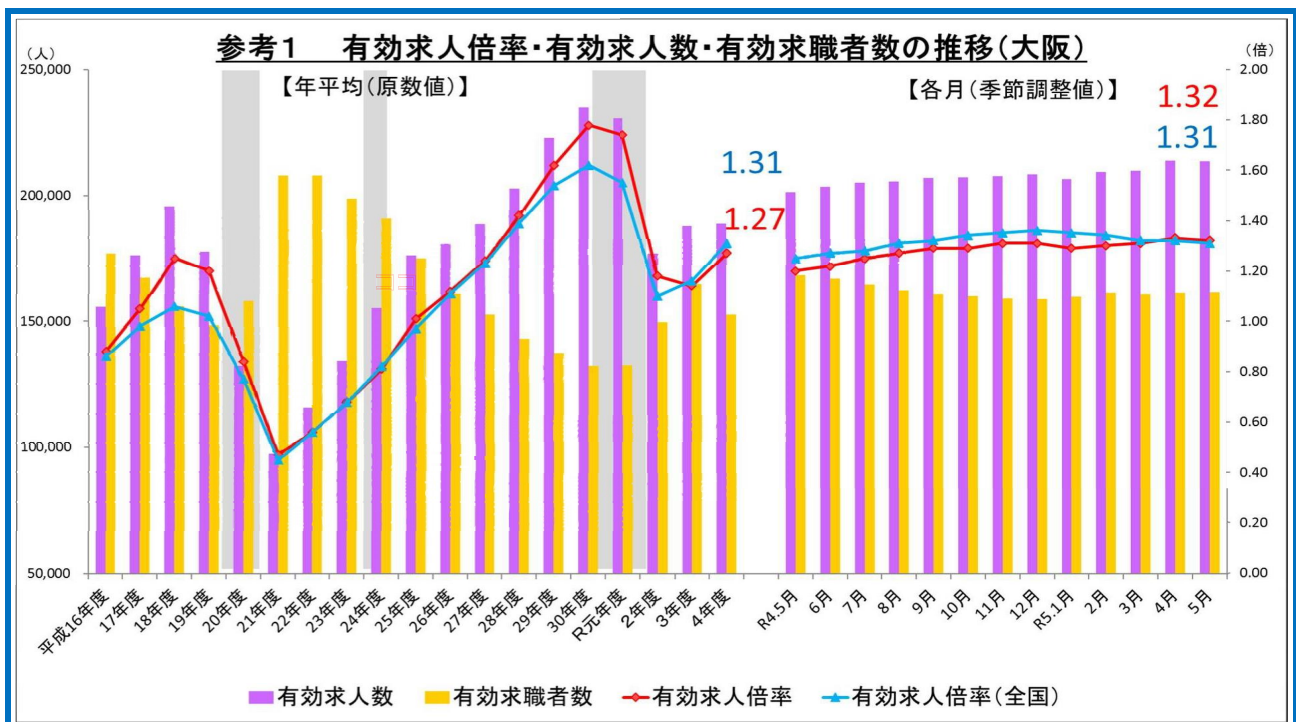
### 4 ハローワーク大阪東 就職件数の推移

(単位:件、%)

	4年				5年				5月				
	5月	6月	7月	8月	9月	10月	11月	12月		1月	2月	3月	4月
就職件数	399	423	390	360	394	374	355	351	298	378	591	439	426
	5.8	0.2	1.6	10.1	7.1	▲ 9.4	0.9	▲ 0.8	▲ 8.3	8.3	9.9	11.4	6.8

- (注) 1. パートタイムを含む常用。 2. 新規学卒者を除く。 3. 原数値、下段は前年同月比。  
 4. ハローワークインターネットサービスの機能拡充に伴い、令和3年9月以降の数値には、求職者がハローワークインターネットサービスの求人に直接応募した就職件数が含まれている。

(参考 : 有効求人倍率・有効求人数・有効求職者数の推移《大阪労働局》)



(注) シャドー部分は景気後退期。

※出所 : 大阪労働局職業安定部職業安定課「大阪労働市場ニュース」

# 貴社のD Xは進んでいますか？

ネット利用の求人申込みが増加中！

まだF A Xを  
ご利用ですか??

ハローワーク大阪東を  
ご利用の事業所のうち

## 約 8割


が求人者マイページを開設しています  
(ネットで求人申し込み)

時間が節約できる！

来所は不要



ハローワーク



ハローワーク大阪東

大阪東公共職業安定所

パソコンやスマホから簡単操作で  
いつでも好きなときに様々な機能が利用できます。

操作上のご不明点がありましたらヘルプデスクがサポート（電話：0570-077450）

是非ご利用ください!

# 求人者マイページ

(ネット求人申し込み)

365日 いつでも どこでも  
求人申し込みができる!

こんなメリットもあります!

- ◆ 過去の求人情報を呼び出して、2回目以降は手軽に求人申し込み
- ◆ 求人内容の変更申し込みや募集停止ができる
- ◆ 職場風景など画像情報の公開ができる
- ◆ 求職者(公開希望者)の情報検索ができる
- ◆ 検索した求職者(公開希望者)に直接メッセージを送ることができる
- ◆ 応募者の管理や採否の登録など、求人業務を軽減・効率化できる便利な機能が満載

ハローワーク大阪東のホームページでマイページ  
開設方法の動画を公開しています

※大阪労働局【YouTubeチャンネル】



ハローワーク  
インターネットサービス



マイページ開設方法  
(動画)



Refresh!

もっと自分らしい

働き方

休み方



自分らしい夏休みで  
素敵な体験をたくさんしよう。

**年次有給休暇** を上手に活用し働き方・休み方を見直しましょう

- 「年次有給休暇の計画的付与制度」を導入しましょう。
- 年次有給休暇付与計画表による個人別付与方式を活用すれば休暇の分散化にもつながります。

 厚生労働省 | 都道府県労働局 | 労働基準監督署

● 働き方・休み方改善ポータルサイト <https://work-holiday.mhlw.go.jp/>

年次有給休暇取得促進特設サイト 

年休取得促進  
特設サイト▶



Refresh!

# もっと自分らしい 働き方 休み方

## 年次有給休暇 を上手に活用し 働き方・休み方を見直しましょう

年次有給休暇の計画的付与制度を導入しましょう。

「年次有給休暇の計画的付与制度」とは、年次有給休暇の付与日数のうち5日を除いた残りの日数について、労使協定を結べば、計画的に休暇取得日を割り振ることができる制度です。この制度の導入によって、休暇の取得の確実性が高まり、労働者にとっては予定していた活動が行いやすく、事業主にとっては計画的な業務運営に役立ちます。

### 1) 日数 付与日数から5日を除いた残りの日数を計画的付与の対象にできます。

例1 年次有給休暇の付与日数が10日の労働者

5日	5日
事業主が計画的に付与できる	労働者が自由に取得できる

例2 年次有給休暇の付与日数が20日の労働者

15日	5日
事業主が計画的に付与できる	労働者が自由に取得できる

◎前年度取得されずに次年度に繰り越された日数がある場合には、繰り越し分を含めた付与日数から5日を引いた日数を計画的付与の対象とすることができます。

### 2) 活用方法 企業、事業場の実態に合わせたさまざまな付与の方法があります。

方式	年次有給休暇の付与の方法	適した事業場、活用事例
一斉付与方式	全従業員に対して同一の日に付与	製造部門など、操業を止めて全従業員を休ませることのできる事業場などで活用
交替制付与方式	班・グループ別に交替で付与	流通・サービス業など、定休日を増やすことが難しい企業、事業場などで活用
個人別付与方式	個人別に付与	年次有給休暇付与計画表により各人の年次有給休暇を指定

#### 年次有給休暇の計画的付与に関する労使協定の例(個人別付与方式の場合)

〇〇株式会社と〇〇労働組合とは、標記に関して次のとおり協定する。

- 当社の従業員が有する〇〇〇〇年度の年次有給休暇(以下「年休」という。)のうち5日を超える部分については、6日を限度として計画的に付与するものとする。  
なお、その有する年休の日数から5日を差し引いた日数が6日に満たないものについては、その不足する日数の限度で特別有給休暇を与える。
- 年休の計画的付与の期間及びその日数は、次のとおりとする。  
前期=4月~9月の間で3日間 後期=10月~翌年3月の間で3日間
- 各個人別の年休付与計画表は、各期の期間が始まる2週間前までに会社が作成し、従業員に周知する。
- 各従業員は、年休付与計画の希望表を、所定の様式により、各期の計画付与が始まる1か月前までに、所属課長に提出しなければならない。
- 各課長は、前項の希望表に基づき、各従業員の休暇日を調整し、決定する。
- 業務遂行上やむを得ない事由のため指定日に出勤を必要とするときは、会社は組合と協議の上、前項に基づき定められた指定日を変更するものとする。

〇〇〇〇年〇月〇日

〇〇株式会社 代表取締役 〇〇〇

〇〇労働組合 執行委員長 〇〇〇

「一斉付与方式」「交替制付与方式」に関する労使協定の例は『年次有給休暇取得促進特設サイト』をご確認ください ▶



年休取得促進  
特設サイト

## 年5日の年次有給休暇を確実に取得しましょう。

全ての企業において、年10日以上(10日未満)の年次有給休暇が付与される労働者に対して、年次有給休暇の日数のうち年5日については、使用者が時季を指定して取得させることが必要です。

## 労使協定によって時間単位の年次有給休暇の活用もできます。

年次有給休暇の付与は原則1日単位ですが、労使協定を結べば、年5日の範囲内で、時間単位の取得が可能となります。労働者の様々な事情に応じた柔軟な働き方・休み方に役立ちます。

※分単位など時間未満の単位での取得は認められません。また、時間単位の年次有給休暇の取得分については、確実な取得が必要な5日間から差し引くことはできません。

# アルバイトの労働条件を確かめよう！ キャンペーン中です

～ 事業主として一度考えてみませんか？ アルバイトのこと ～



アルバイトを雇うときに、書面で労働条件を示していますか？

※労働者が希望した場合には、メール等(プリントできるもの)での明示も可能です



勤務シフトは適切に設定されていますか？  
学生の場合は、学業と両立できるよう配慮していますか？



アルバイトについても、労働時間を適正に把握していますか？



アルバイトに、商品を強制的に購入させたりしていませんか？



アルバイトの遅刻や欠勤などに対して、あらかじめ損害賠償額などを定めたりしていませんか？



こちらをご覧ください

ポータルサイト  
確かめよう 労働条件



確かめよう！  
労働条件。

広報キャラクター「たしかめたん」

詳しくは  
こちら





## アルバイトを雇うときも、書面による労働条件の明示が必要です！

- 雇い始めてから、「最初の話と違う」といったトラブルが起こらないように、会社から労働条件通知書などの書面を交付し、労働条件をしっかりと明示する必要があります。特に次の6項目については必ず書面で明示しなければなりません。
- なお、労働者が希望した場合には、メール、FAX等(印刷できるもの)による明示も可能です。
  - ① 契約はいつまでか(労働契約の期間に関すること)
  - ② 契約期間の定めがある契約を更新するときのきまり(更新があるか、更新する場合の判断のしかたなど)
  - ③ どこでどんな仕事をするのか(仕事をする場所、仕事の内容)
  - ④ 勤務時間や休みはどうなっているのか(仕事の始めと終わりの時刻、残業の有無、休憩時間、休日・休暇、交替制勤務のローテーションなど)
  - ⑤ バイト代(賃金)はどのように支払われるのか(バイト代の決め方、計算と支払いの方法、支払日)
    - ※バイト代などの賃金は都道府県ごとに「最低賃金」が定められており、これを下回することはできません。
    - また、高校生アルバイトや雇入れ後の研修期間中も、最低賃金額以上の賃金を支払う必要があります。
  - ⑥ 辞めるときのきまり(退職・解雇に関すること)



## 学業とアルバイトが両立できるようなシフトを適切に設定しましょう！

- 大学生等に対するアルバイトに関する意識調査(平成27年厚生労働省実施)では、大学生等から「試験の準備期間や試験期間中に休めなかったり、授業に出られないほどのシフトを入れられた、または変更された」といった回答がありました。本来、学生は学業が本分であり、学業とアルバイトが適切な形で両立できる環境を整えるよう配慮する必要があります。
- また、採用時に合意したシフトの変更などの労働契約の内容の変更については、労働契約法第8条により労働者と使用者の合意が必要であり、使用者が一方的に急なシフト変更を命じることはできません。



## 学生アルバイトの労働時間を適切に把握する必要があります！

- アルバイトについて、労働日ごとの始業・終業時刻を確認し、適正に記録する必要があります。
- 就業を命じられた業務に必要な準備や片付けの時間、参加することが業務上義務づけられている研修・教育訓練を受講していた時間も労働時間となります。
- また、原則として労働時間の端数は1分でも切り捨てることはできません。
- さらに、アルバイトにも残業手当の支払いは必要です。
- 労働時間の適正な把握のために使用者が講ずべき措置に関するガイドラインについては厚生労働省ホームページをご確認ください。  
[https://www.mhlw.go.jp/stf/seisakunitsuite/bunya/koyou\\_roudou/roudoukijun/roudouzikun/070614-2.html](https://www.mhlw.go.jp/stf/seisakunitsuite/bunya/koyou_roudou/roudoukijun/roudouzikun/070614-2.html)



## 商品を強制的に購入させることはできません。また、一方的にその代金を賃金から控除することもできません！

- アルバイトが希望していないのに、商品を強制的に購入させることはできません。また、アルバイト本人が希望して商品を購入した場合でも、賃金から、労使協定なしに一方的に商品代金を差し引くことは、労働基準法に抵触します。



## アルバイトの遅刻や欠勤等に対して、あらかじめ損害賠償額等を定めることや労働基準法に違反する減給制裁はできません！

- アルバイトの遅刻や欠勤などによる労働契約の不履行や不法行為に対して、あらかじめ損害賠償額等を定めることはできません。
- 遅刻を繰り返すなどにより職場の秩序を乱すなどの規律違反をしたことへの制裁として、就業規則に基づいて、本来受けるべき賃金の一部を減額する場合であっても無制限に減給することはできません。1回の減給金額は平均賃金の1日分の半額を超えてはなりません。また、複数にわたって規律違反をしたとしても、減給の総額が一賃金支払期における金額(月給制なら月給の金額)の10分の1以下でなくてはなりません。



平日夜間・土日の相談は  
労働条件相談ホットラインへ！

はい！ ろうどう  
0120-811-610

月～金:午後5時～午後10時  
土・日・祝日:午前9時～午後9時



# キャリアを 活かした **即戦力**の 雇用サポート

毎年 約1万人の 就職支援

**信頼と安心**

経済・産業団体と厚生労働省の協力で  
設立された公益財団法人です  
全国ネットで再就職・人材確保の支援をしています

相談・支援  
**無料**



幅広い人材紹介と  
退職予定者（会社都合・  
自己都合問わず）  
の再就職をご支援します

## 4つのサポート

### 再就職希望者 （求職者）

#### 1 退職予定の方の再就職を サポート 会社経由での登録が必要

今までのキャリアを活かした仕事のご紹介、  
資格取得で新たな仕事をお考えの方へのご支援

#### 2 60歳以上の方のキャリアを 活かした再就職をサポート

60歳以降の方で自らの能力・経験を活かし、  
66歳以降も働くことを希望する方をご支援します

### 経営者 （人事担当者）

#### 3 企業間の人材マッチングを サポート

経験豊富な即戦力人材のご提案  
事業縮小で従業員の受入先のご紹介

#### 4 優秀な人材の育成 職場の活性化などをサポート

経験豊富な講師が、活力ある職場づくりを  
各種セミナーを通じてお手伝いします

# こんなお悩みはありませんか？ 早めのご相談でマッチング成功率をUP

**経営者**  
(人事担当者)

**再就職希望者**  
(求職者)

## 出向・移籍などの支援

- 経験豊富な即戦力人材、能力・経験を有する高年齢者など、必要とする人材を雇い入れたい
- 従業員の系列外企業への出向、事業縮小、工場閉鎖に伴う従業員の受入先を探している

## 人材の育成、職場の活性化 セミナー支援

- 階層別研修、新入社員研修、リーダー研修、マネジメント研修など、社内研修の開催を検討中
- 社内での良好な人間関係構築、風通しの良い職場づくりなどの研修を行いたい

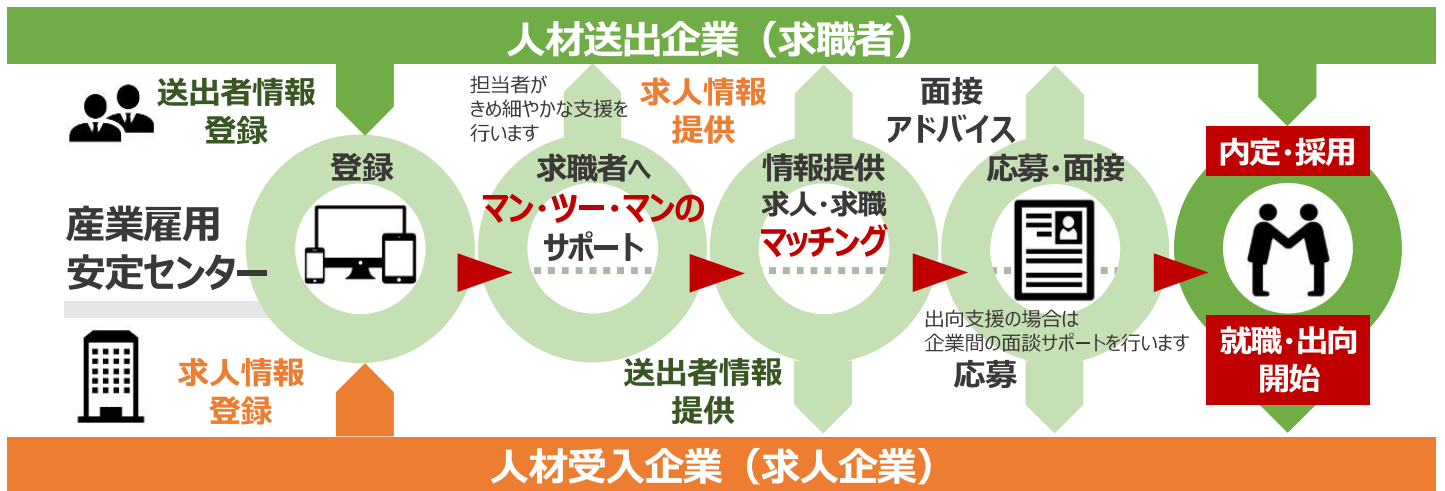
## 公的機関の再就職支援

- ハローワーク以外に退職後の就職支援を安心して利用できる公的機関を探している
- 幅広い求人情報を収集したいので民間の職業紹介機関のほかに公的機関も利用したい

## 60歳以上の方のキャリアを活かした再就職支援

- 62歳で仕事を辞めたけれど、キャリアを活かし継続して働ける仕事を探している
- 65歳で再雇用が終わるが、今までの仕事の経験を活かせる就職先を紹介して欲しい

## サポートの流れ (企業間の人材マッチング)



## センターの特色

業種・地域・企業系列を超えて、再就職や出向の人材マッチングを無料で行う、公的な機関であり雇用のセーフティネットの一つです

全国 約500名の民間出身のスタッフがマン・ツー・マンで担当し、きめ細やかな対応でご支援いたします



失業なき労働移動をめざして

公益財団法人 産業雇用安定センター 大阪事務所

〒540-6591 大阪市中央区大手前1-7-31 OMMビル4階

TEL 06-6947-7663 (代表) FAX 06-6949-4487

ご利用時間 9:00~17:00 (土・日・祝日を除く)

ホームページはこちらから : <http://www.sangyokoyo.or.jp/>



サンギョウコヨウ



定期健康診断の対象となる労働者は？  
アルバイト・パート労働者でも対象となるの？



事業主は、1年以内ごとに1回、定期に、法定の検査項目について健康診断を実施しなければなりません。

また、常時使用する正規労働者はもちろんのこと、以下の常時使用する短時間労働者（アルバイト・パート労働者）についても、正規労働者と同様の健康診断を実施しなければなりません。

詳しくは、労働基準監督署までご相談ください。

常時使用する短時間労働者（アルバイト・パート労働者）の範囲は、次の①および②のいずれも要件も満たす者です。

①期間の定めのない労働契約により使用された者であること。（以下の者を含みます。）

- ・期間の定めのある労働契約により使用される者であって、契約期間が1年以上である者
- ・期間の定めのある労働契約により使用される者であって、契約更新により1年以上使用されることが予定されている者
- ・期間の定めのある労働契約により使用される者であって、契約更新により1年以上引き続き使用されている者

②1週間の労働時間数が当該事業場において同種の業務に従事する通常の労働者の1週間の所定労働時間数の4分の3以上であること。



## 令和5年3月卒 新規卒業者初任給情報 (確定版)

1. 地域別 (単位：千円)	大阪東			大阪府			
	高校卒	短大卒	大学卒	中学卒	高校卒	短大卒	大学卒
計	193	208	233	191	191	207	230

2. 産業別 (単位：千円)	大阪東			大阪府			
	高校卒	短大卒	大学卒	中学卒	高校卒	短大卒	大学卒
D 建設業	201	227	260	193	192	221	245
E 製造業	190	206	236	185	189	207	230
F 電気、ガス、熱供給、水道業	220	220	260	-	193	209	229
G 情報通信業	194	210	233	-	187	208	235
H 運輸業、郵便業	194	218	224	-	183	202	212
I 卸売業、小売業	187	208	226	182	190	202	225
J 金融業、保険業	170	224	222	-	208	217	224
K 不動産業、物品賃貸業	212	233	254	-	206	221	247
L 学術研究、専門・技術サービス業	191	220	231	-	197	211	235
M 宿泊業、飲食サービス業	194	209	209	195	205	206	218
N 生活関連サービス業、娯楽業	222	196	211	-	194	202	237
O 教育、学習支援業	229	215	221	-	186	215	230
P 医療、福祉	199	213	247	-	197	213	234
Q 複合サービス事業	-	-	223	-	164	184	210
R サービス業	191	191	229	-	192	199	223

3. 職業別 (単位：千円)	大阪東			大阪府			
	高校卒	短大卒	大学卒	中学卒	高校卒	短大卒	大学卒
A 管理的職業	205	192	221	-	194	213	234
B 専門的・技術的職業	195	216	238	-	190	212	234
C 事務的職業	181	209	233	-	180	204	229
D 販売の職業	194	215	232	198	193	211	230
E サービスの職業	198	199	227	192	201	203	226
F 保安の職業	252	-	273	-	219	211	218
G 農林漁業の職業	-	-	-	-	178	200	223
H 生産工程の職業	189	199	220	184	190	201	218
I 輸送・機械運転の職業	181	205	229	-	188	211	210
J 建設・採掘の職業	206	211	241	193	205	218	243
K 運搬・清掃・包装等の職業	201	212	217	-	201	212	224

4. 規模別 (単位：千円)	大阪東			大阪府			
	高校卒	短大卒	大学卒	中学卒	高校卒	短大卒	大学卒
4人以下	201	202	216	205	198	197	214
5～29人	203	207	223	184	197	205	221
30～99人	198	209	231	198	195	208	227
100～299人	194	209	232	184	191	208	229
300～499人	190	210	236	-	188	209	229
500～999人	189	194	233	-	194	211	234
1000人以上	192	219	236	-	184	205	233

この情報は、令和5年3月1日から5月31日までに提出された雇用保険資格取得届に基づいて、それに記載されている賃金月額累計を新規学卒者の累計で除し、四捨五入にて千円単位で算出したものです。

「-」は該当がないか、該当が少ないものです。

# フルタイムの求人求職賃金情報 2023年 5月度

ハローワーク大阪東	月間有効 求人数	月間有効 求職者数	有効求人 倍率	希望賃金 (千円)	求人賃金(千円)	
					下限	上限
職業計	16,282	7,950	2.05	242	223	295
管理的職業	87	24	3.63	270	301	376
専門的・技術的職業	5,075	1,287	3.94	256	248	363
開発技術者	250	32	7.81	270	225	371
製造技術者	174	67	2.60	238	248	359
建築・土木・測量技術者	1,062	56	18.96	327	286	484
情報処理・通信技術者	1,688	264	6.39	274	241	415
医師、歯科医師、獣医師、薬剤師	59	19	3.11	400	307	385
保健師、助産師、看護師	386	175	2.21	291	259	301
医療技術者	140	45	3.11	241	249	308
その他の保健医療の職業	148	52	2.85	236	213	270
社会福祉の専門的職業	756	142	5.32	223	231	272
美術家、デザイナー、写真家、映像撮影者	100	215	0.47	236	217	295
事務的職業	2,102	2,445	0.86	237	198	245
一般事務の職業	1,195	1,980	0.60	237	198	240
会計事務の職業	353	198	1.78	239	194	241
営業・販売関連事務の職業	333	156	2.13	216	198	245
販売の職業	2,755	522	5.28	263	219	288
商品販売の職業	777	151	5.15	215	203	248
販売類似の職業	307	18	17.06	227	238	299
営業の職業	1,671	353	4.73	292	225	306
サービスの職業	2,513	533	4.71	225	214	246
介護サービスの職業	920	139	6.62	213	220	242
保健医療サービスの職業	119	19	6.26	198	184	205
生活衛生サービスの職業	131	68	1.93	221	208	264
飲食物調理の職業	599	126	4.75	228	224	277
接客・給仕の職業	526	100	5.26	256	218	244
居住施設・ビル等の管理の職業	117	35	3.34	157	168	172
保安の職業	412	40	10.30	176	190	219
生産工程の職業	944	331	2.85	215	210	284
金属材料製造、金属加工、鋳属溶接・溶断の職業	187	62	3.02	212	210	282
製品製造・加工処理の職業 (金属材料製造、金属加工、金属溶接・溶断を除く)	316	101	3.13	213	203	268
輸送・機械運転の職業	1,042	141	7.39	259	230	274
自動車運転の職業	834	103	8.10	265	241	283
建設・採掘の職業	403	57	7.07	295	231	378
建設の職業(建設躯体工事の職業を除く)	142	28	5.07	343	233	397
電気工事の職業	106	20	5.30	270	205	299
運搬・清掃等の職業	925	619	1.49	213	198	231
運搬の職業	636	148	4.30	219	206	255
清掃の職業	190	92	2.07	200	192	208
IT関連職業合計	1,982	347	5.71	276	239	404
福祉関連職業合計	1,960	401	4.89	258	236	272
(うち介護関係)	1,477	200	7.39	216	228	260

# 2023年 5月度

大阪府	月間有効 求人数	月間有効 求職者数	有効求人 倍率	希望賃金 (千円)	求人賃金(千円)	
					下限	上限
職業計	119,408	103,653	1.15	239	224	297
管理的職業	551	442	1.25	342	282	382
専門的・技術的職業	32,074	17,153	1.87	284	239	333
開発技術者	1,283	560	2.29	291	231	383
製造技術者	1,128	1,342	0.84	238	235	353
建築・土木・測量技術者	4,170	785	5.31	308	267	436
情報処理・通信技術者	7,639	2,870	2.66	258	247	428
医師、歯科医師、獣医師、薬剤師	395	203	1.95	325	319	423
保健師、助産師、看護師	4,266	2,195	1.94	277	257	304
医療技術者	1,798	713	2.52	247	245	300
社会福祉の専門的職業	6,638	2,244	2.96	221	230	268
美術家、デザイナー、写真家、映像撮影者	475	2,620	0.18	234	207	280
事務的職業	10,981	28,837	0.38	215	200	250
一般事務の職業	6,584	23,307	0.28	212	196	239
会計事務の職業	1,245	2,348	0.53	226	206	269
営業・販売関連事務の職業	1,613	1,821	0.89	225	205	255
販売の職業	12,925	6,798	1.90	259	223	303
商品販売の職業	4,874	2,642	1.84	218	212	280
営業の職業	7,473	4,017	1.86	282	228	312
サービスの職業	23,707	8,149	2.91	220	222	274
介護サービスの職業	8,730	2,840	3.07	217	211	244
保健医療サービスの職業	1,127	377	2.99	198	187	217
生活衛生サービスの職業	3,609	939	3.84	221	240	318
飲食物調理の職業	6,201	1,631	3.80	238	224	275
接客・給仕の職業	2,828	1,183	2.39	227	236	312
居住施設・ビル等の管理の職業	409	451	0.91	187	176	190
保安の職業	3,766	577	6.53	199	188	207
生産工程の職業	9,575	5,039	1.90	233	209	297
金属材料製造、金属加工、鋳属溶接・溶断の職業	2,711	1,081	2.51	238	209	300
製品製造・加工処理の職業 (金属材料製造、金属加工、金属溶接・溶断を除く)	2,202	1,406	1.57	225	201	270
機械組立の職業	943	563	1.67	229	207	293
機械整備・修理の職業	1,851	427	4.33	249	214	314
生産関連・生産類似の職業	982	1,051	0.93	232	219	337
輸送・機械運転の職業	9,753	3,167	3.08	264	239	301
自動車運転の職業	7,568	2,190	3.46	272	247	308
建設・採掘の職業	9,084	1,107	8.21	267	231	362
建設の職業(建設躯体工事の職業を除く)	2,345	421	5.57	284	228	363
電気工事の職業	1,514	368	4.11	262	224	343
運搬・清掃等の職業	6,690	9,605	0.70	211	207	253
運搬の職業	3,862	2,757	1.40	229	210	257
清掃の職業	1,091	1,308	0.83	187	201	240
IT関連職業合計	9,709	4,067	2.39	254	242	410
福祉関連職業合計	19,251	6,455	2.98	249	231	270
(うち介護関係)	13,577	3,787	3.59	220	222	257

# パートタイムの求人求職賃金情報

2023年 5月度

ハローワーク大阪東	月間有効 求人数	月間有効 求職者数	有効求人 倍率	希望賃金 (円)	求人賃金(円)	
					下限	上限
職業計	9,949	4,385	2.27	1,148	1,141	~ 1,242
専門的・技術的職業	1,160	471	2.46	1,414	1,429	~ 1,632
医師、歯科医師、獣医師、薬剤師	32	21	1.52	2,650	2,067	~ 2,467
保健師、助産師、看護師	421	113	3.73	1,735	1,613	~ 1,837
社会福祉の専門的職業	310	116	2.67	1,166	1,223	~ 1,310
美術家、デザイナー、写真家、映像撮影者	70	44	1.59	1,437	1,125	~ 1,271
その他の専門的職業	153	70	2.19	1,404	1,445	~ 1,820
事務的職業	1,200	1,026	1.17	1,120	1,141	~ 1,270
一般事務の職業	708	886	0.80	1,113	1,130	~ 1,330
会計事務の職業	212	45	4.71	1,234	1,176	~ 1,238
営業・販売関連事務の職業	95	35	2.71	1,144	1,122	~ 1,240
販売の職業	637	151	4.22	1,103	1,023	~ 1,087
商品販売の職業	550	126	4.37	1,078	1,023	~ 1,065
営業の職業	48	24	2.00	1,174	1,113	~ 1,504
サービスの職業	3,794	392	9.68	1,080	1,118	~ 1,213
介護サービスの職業	1,230	110	11.18	1,067	1,213	~ 1,356
保健医療サービスの職業	75	10	7.50	1,023	1,174	~ 1,236
生活衛生サービスの職業	44	32	1.38	1,209	1,103	~ 1,375
飲食物調理の職業	1,068	97	11.01	1,057	1,042	~ 1,108
接客・給仕の職業	864	63	13.71	1,070	1,078	~ 1,184
居住施設・ビル等の管理の職業	298	32	9.31	1,125	1,034	~ 1,046
保安の職業	331	19	17.42	1,023	1,084	~ 1,167
生産工程の職業	328	68	4.82	1,099	1,092	~ 1,210
金属材料製造、金属加工、金属溶接・溶断の職業	14	7	2.00	1,262	1,375	~ 1,475
製品製造・加工処理の職業 (金属材料製造、金属加工、金属溶接・溶断を除く)	258	33	7.82	1,023	1,074	~ 1,185
輸送・機械運転の職業	185	46	4.02	1,099	1,123	~ 1,167
自動車運転の職業	160	39	4.10	1,099	1,128	~ 1,168
建設・採掘の職業	28	5	5.60	—	1,245	~ 1,525
運搬・清掃・包装等の職業	2,247	836	2.69	1,047	1,050	~ 1,077
運搬の職業	238	45	5.29	1,113	1,067	~ 1,302
清掃の職業	1,622	189	8.58	1,023	1,050	~ 1,063
その他の運搬・清掃・包装等の職業	228	581	0.39	1,029	1,068	~ 1,072
IT関連職業合計	140	73	1.92	1,082	1,059	~ 1,191
福祉関連職業合計	1,955	268	7.29	1,461	1,332	~ 1,493
(うち介護関係)	1,480	141	10.50	1,117	1,221	~ 1,351

注)

- 求人倍率は、求職者一人当たりの求人数を意味します。
- 「職業計」には、「農林漁業の職業」「分類不能の職業」を含みます。求人数、求職者数ともに少ない職種は省略しています。
- 臨時(期間の定めがあり、4か月以内と短いもの)は含まれません。
- 「求人賃金」は1ヶ月間に受理した求人賃金の、最低額と最高額のそれぞれの平均です。額は「基本給」+「定期的に支払われる手当」(時間外手当等は含まず)です。
- 「希望賃金」は、1ヶ月間に新たに求職申込みをした人の税込み希望賃金の平均額です。
- 「医療技術者」とは診療放射線技師・臨床工学士・臨床検査技師・理学療法士・作業療法士・視能訓練士・言語聴覚士・歯科衛生士・歯科技士です。
- 「その他の保健医療の職業」とは栄養士・管理栄養士・あん摩マッサージ指圧師・はり師・きゅう師・柔道整復師などです。
- 「社会福祉の専門的職業」とは福祉相談員・保育士・介護福祉専門員などです。
- 「保健医療サービスの職業」とは看護助手・歯科助手などです。
- 「生活衛生サービスの職業」とは理容師・美容師・エステティシャン・ネイリストなどです。
- 「(うち介護関係)」とは、備付介護職のうち看護師、理学療法士・作業療法士等を除いた仕合せ専門的職業、ホームヘルパー、家事の介助等です。



# 2023年5月度

大阪府	月間有効 求人数	月間有効 求職者数	有効求人 倍率	希望賃金 (円)	求人賃金(円)	
					下限	上限
職業計	72,689	65,817	1.10	1,135	1,149 ~ 1,257	
専門的・技術的職業	10,777	6,994	1.54	1,463	1,434 ~ 1,629	
医師、歯科医師、獣医師、薬剤師	263	278	0.95	2,369	2,334 ~ 2,687	
保健師、助産師、看護師	3,041	1,778	1.71	1,617	1,644 ~ 1,828	
医療技術者	1,043	322	3.24	1,515	1,749 ~ 2,052	
その他の保健医療の職業	551	328	1.68	1,263	1,273 ~ 1,429	
社会福祉の専門的職業	4,125	1,641	2.51	1,155	1,193 ~ 1,303	
美術家、デザイナー、写真家、映像撮影者	369	558	0.66	1,289	1,083 ~ 1,376	
事務的職業	7,196	14,263	0.50	1,094	1,100 ~ 1,216	
一般事務の職業	5,015	12,195	0.41	1,091	1,096 ~ 1,213	
会計事務の職業	529	738	0.72	1,116	1,150 ~ 1,278	
生産関連事務の職業	454	267	1.70	1,062	1,071 ~ 1,150	
営業・販売関連事務の職業	432	414	1.04	1,142	1,088 ~ 1,210	
販売の職業	3,201	2,697	1.19	1,077	1,057 ~ 1,180	
商品販売の職業	2,905	2,354	1.23	1,058	1,052 ~ 1,165	
営業の職業	185	288	0.64	1,232	1,119 ~ 1,346	
サービスの職業	29,867	6,952	4.30	1,084	1,097 ~ 1,200	
介護サービスの職業	10,894	2,058	5.29	1,123	1,191 ~ 1,356	
保健医療サービスの職業	893	261	3.42	1,104	1,099 ~ 1,193	
生活衛生サービスの職業	1,154	461	2.50	1,126	1,033 ~ 1,252	
飲食物調理の職業	11,370	1,907	5.96	1,040	1,033 ~ 1,079	
接客・給仕の職業	3,086	885	3.49	1,080	1,074 ~ 1,170	
居住施設・ビル等の管理の職業	918	648	1.42	1,049	1,041 ~ 1,049	
その他のサービスの職業	1,349	698	1.93	1,114	1,109 ~ 1,215	
保安の職業	2,764	462	5.98	1,062	1,087 ~ 1,152	
生産工程の職業	2,580	1,366	1.89	1,165	1,075 ~ 1,182	
金属材料製造、金属加工、銲属溶接・溶断の職業	247	174	1.42	1,130	1,135 ~ 1,287	
製品製造・加工処理の職業 (金属材料製造、金属加工、金属溶接・溶断を除く)	1,617	621	2.60	1,104	1,057 ~ 1,148	
輸送・機械運転の職業	2,417	1,061	2.28	1,116	1,130 ~ 1,208	
自動車運転の職業	2,091	848	2.47	1,105	1,120 ~ 1,199	
建設・採掘の職業	210	174	1.21	1,218	1,293 ~ 1,655	
運搬・清掃等の職業	13,487	13,974	0.97	1,037	1,060 ~ 1,101	
運搬の職業	1,771	1,108	1.60	1,066	1,113 ~ 1,215	
清掃の職業	7,771	3,150	2.47	1,031	1,055 ~ 1,082	
包装の職業	641	294	2.18	1,036	1,033 ~ 1,097	
その他の運搬・清掃・包装等の職業	3,304	9,422	0.35	1,032	1,052 ~ 1,102	
IT関連職業合計	692	912	0.76	1,303	1,142 ~ 1,331	
福祉関連職業合計	16,951	4,571	3.71	1,365	1,327 ~ 1,498	
(うち介護関係)	13,266	2,600	5.10	1,138	1,196 ~ 1,353	

免許・資格を持つ登録者数と免許資格が必要な求人数（主な資格のみ掲載）

2023年5月時点

免許・資格名	免許資格別求職者数		免許資格別求人数		免許・資格名	免許資格別求職者数		免許資格別求人数	
	大阪	大阪東	大阪	大阪東		大阪	大阪東	大阪	大阪東
第一種電気主任技術者	6	1	31	0	TOEIC(600点～)	245	20	48	12
第三種電気主任技術者	82	2	252	10	日本語検定1級	224	24	2	1
1級電気工事施工管理技士	43	7	63	10	日本語検定3級	84	2	5	0
2級電気工事施工管理技士	23	2	95	23	日商簿記1級	133	11	20	5
一級建築士	134	9	337	69	日商簿記2級	1,914	156	306	57
二級建築士	199	19	318	48	日商簿記3級	2,142	173	371	79
1級建築施工管理技士	91	3	405	56	簿記能力検定(全経2級)	116	14	8	2
2級建築施工管理技士	73	5	361	53	運行管理者(貨物)	219	13	47	2
1級土木施工管理技士	138	6	517	194	メディカルクラーク(医療事務技能審査)	67	7	21	2
2級土木施工管理技士	102	7	508	190	医療事務資格	347	26	93	3
1級造園施工管理技士	16	0	44	6	登録販売者(一般医薬品)	279	14	72	0
薬剤師	275	25	430	43	理容師	57	0	1,647	5
保健師	220	20	187	17	美容師	648	53	2,408	33
助産師	115	9	56	0	ネイリスト技能検定試験2級	61	4	21	6
看護師	2,340	193	4,620	587	ネイリスト技能検定試験3級	58	3	27	4
准看護師	556	28	2,529	382	調理師	1,449	109	3,223	242
臨床検査技師	132	16	110	23	警備員検定試験(1級)	1	0	14	0
理学療法士	132	10	853	74	警備員検定試験(2級)	5	1	38	0
作業療法士	58	3	737	69	大型自動車免許	1,277	39	1,376	42
歯科技工士	74	2	51	2	大型自動車第二種免許	468	15	529	4
歯科衛生士	268	24	480	43	普通自動車免許	37,635	2,223	3,765	387
診療放射線技師	58	3	70	7	普通自動車第二種免許	423	23	2,100	272
言語聴覚士	27	2	353	27	大型特殊自動車免許	202	6	76	3
管理栄養士	340	23	717	47	自動二輪車免許	1,100	37	125	11
栄養士	559	30	1,787	68	原動機付自転車免許	377	11	805	228
あん摩マッサージ指圧師	26	1	299	37	牽引免許	332	9	334	1
はり師	91	3	359	42	フォークリフト運転技能者	3,595	149	2,692	529
きゅう師	78	2	275	19	中型自動車免許	427	15	2,113	287
柔道整復師	130	12	438	59	中型自動車第二種免許	53	3	180	2
臨床心理士	24	1	65	10	8トン限定中型自動車免許	487	22	1,005	103
社会福祉士	299	18	1,129	181	危険物取扱者(乙種)	1,062	51	229	36
介護福祉士	1,869	104	7,467	603	危険物取扱者(丙種)	103	9	15	0
保育士	2,421	150	3,090	284	溶接技能者	28	0	26	2
ホームヘルパー1級	63	4	443	97	ガス溶接技能者	372	11	120	5
ホームヘルパー2級	1,668	89	5,539	454	アーク溶接技能者(基本級)	198	10	81	3
精神保健福祉士	105	10	436	76	二級自動車整備士	105	10	166	8
介護支援専門員(ケアマネージャー)	440	24	1,252	101	三級自動車整備士	65	2	212	9
介護職員基礎研修修了者	50	4	320	46	自動車検査員	29	1	48	2
福祉用具専門相談員	90	4	48	5	2級ボイラー技士	196	9	57	13
介護職員初任者研修修了者	942	57	9,389	751	クレーン・デリック運転士(クレーン限定)	126	1	52	8
介護職員実務者研修修了者	390	24	3,883	252	移動式クレーン運転士	207	7	160	0
税理士	24	2	23	10	小型移動式クレーン運転技能者	244	11	78	9
社会保険労務士	117	8	78	25	車両系建設機械(基礎工事用)運転技能者	36	3	38	0
幼稚園教諭免許(専修・1種・2種)	1,938	95	923	25	車両系建設機械(整地・運搬・積込用及び掘削用)運転技能者	133	4	157	15
小学校教諭免許(専修・1種・2種)	527	28	443	43	玉掛技能者	1,270	32	755	23
中学校教諭免許(専修・1種・2種)	871	55	151	4	第一種電気工事士	183	7	385	24
宅地建物取引士(旧:宅地建物取引主任者)	824	75	496	79	第二種電気工事士	751	47	1,038	90
管理業務主任者	85	6	26	3	足場の組立て等作業主任者	51	2	108	2
実用英語技能検定2級	720	61	31	6	1級管工事施工管理技士	47	7	81	20
TOEIC(730点～)	471	51	24	4	2級管工事施工管理技士	23	1	83	21