

ブリッジ Bridge 6月号

トレンドニュース(令和4年4月分)

◆大阪労働局:有効求人倍率(季調値):1.17倍(前月比0.01P)

「現下の雇用失業情勢は、求人を持ち直しの動きがみられるものの、求職者が引き続き高水準にあり、厳しさがみられる。」

◆管内状況(ハローワーク大阪東、大阪中央労働基準監督署)

- ・新規求人数:10,030人と前年同月比4.9%増。
新規求職申込件数:2,437人と前年同月比3.7%増。

⇒新規求人数が増加に反転しました。

Afterコロナを見据えた人材確保はお早めに! 求人をお待ちしています!

◆7月1日~7日は全国安全週間(準備期間:6月1日~30日)です。

全国安全週間は、労働災害防止活動の推進を図り、安全に対する意識と職場の安全活動のより一層の向上に取り組む週間です。昭和3年に第1回が実施されて以来、一度も中断することなく続けられ、本年で第95回を迎えます。

この機会に職場における労働災害防止活動の大切さを再確認し、積極的に安全活動に取り組みましょう。

今年のスローガン:安全は 急がず焦らず怠らず

目次

《お知らせ情報》

- ◆雇用調整助成金等の重要なお知らせ
- ◆求人広告掲載時のトラブルにご注意ください
- ◆企業間の人材かけはしを提供します。人材情報交換会のご案内

《お役立ち情報》

- ◆働き方改革による魅力ある職場作り! 大阪働き方改革推進支援・賃金相談センター

《労働関係法等をわかりやすく解説 教えてJobees(ジョビーズ)》

- ◆第24回「採用選考時に注意する点はあるの?」

《賃金情報等》

- ・新規学卒者初任給情報(速報版)
- ・職種別賃金情報・職種別登録者数(ハローワーク大阪東・大阪府)
- ・免許・資格を持つ登録者数と免許資格が必要な求人数(ハローワーク大阪東・大阪府)

ハローワーク大阪東

〒540-0011 大阪市中央区農人橋2-1-36
ピップビル1~3階

TEL 06-6942-4771



ハローワーク大阪東
ホームページ

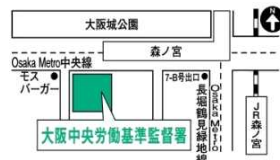


大阪中央労働基準監督署

〒540-0003 大阪市中央区森ノ宮中央1-15-10
(大阪中央労働総合庁舎4・5階)

TEL 監督 06-7669-8726

安全衛生 06-7669-8727 労災 06-7669-8728



ハローワーク大阪東 Monthly(マンスリー)

(業務月報:令和4年4月内容)

(求人求職のバランス : 原数値)

- 新規求人数 : 10,030人 (前年同月比 : +4.9 P)
- 新規求職申込件数 : 2,437人 (前年同月比 : +3.7 P)
- 新規求人倍率 : 4.12倍 (前年同月比 : +0.05 P)

1 新規求人状況(主要産業別)

※新規求人数(原数値)は前年同月比4.9%と、1か月ぶりに増加に転じた。

(単位:人、%)

産 業 計	3年								4年				
	4月	5月	6月	7月	8月	9月	10月	11月	12月	1月	2月	3月	4月
産 業 計	9,564 13.8	8,469 6.9	8,558 ▲ 7.7	9,642 8.5	9,161 16.7	8,871 ▲ 1.1	10,250 ▲ 1.6	9,550 16.8	8,419 10.5	10,789 0.6	9,877 4.6	9,539 ▲ 0.5	10,030 4.9
建設業	704 21.6	954 ▲ 6.1	899 ▲ 7.2	552 ▲ 26.3	929 4.3	873 ▲ 2.0	721 ▲ 20.9	970 2.1	781 2.1	642 ▲ 33.3	896 ▲ 13.8	779 ▲ 10.7	564 ▲ 19.9
製造業	487 36.4	457 ▲ 7.3	531 ▲ 19.9	577 20.2	619 39.4	607 ▲ 10.5	647 35.9	671 54.6	588 14.2	624 25.1	710 48.5	735 18.9	518 6.4
情報通信業	680 14.9	607 1.8	783 42.1	972 94.4	894 65.6	843 43.1	938 50.1	912 62.9	891 95.8	852 37.0	791 24.0	655 6.2	742 9.1
運輸業、郵便業	964 13.9	205 ▲ 13.9	316 22.0	947 22.0	112 ▲ 47.2	285 ▲ 7.8	1,063 3.2	149 ▲ 5.1	246 4.7	1,283 29.1	346 77.4	316 22.0	1,169 21.3
卸売業、小売業	806 36.6	926 14.0	839 ▲ 12.3	850 12.3	809 ▲ 2.3	929 ▲ 8.3	1,030 6.7	993 ▲ 3.2	879 12.1	985 15.7	973 ▲ 5.7	861 ▲ 25.4	889 10.3
学術研究、専門・技術サービス業	425 16.4	478 4.6	826 59.5	550 20.4	464 ▲ 7.9	587 11.0	497 9.5	543 22.3	582 34.1	635 30.7	501 ▲ 5.8	623 13.3	597 40.5
宿泊業、飲食サービス業	1,175 ▲ 30.2	361 ▲ 22.0	255 ▲ 54.0	1,162 ▲ 4.0	587 69.7	306 ▲ 48.6	1,268 20.4	717 114.7	336 ▲ 17.2	1,341 ▲ 2.3	644 111.1	532 10.1	1,409 19.9
生活関連サービス業、娯楽業	84 121.1	96 ▲ 7.7	119 0.0	37 ▲ 51.3	49 58.1	54 ▲ 70.8	101 ▲ 33.1	55 ▲ 25.7	67 ▲ 47.7	107 ▲ 15.7	45 ▲ 65.4	86 0.0	123 46.4
教育、学習支援業	94 422.2	70 12.9	170 107.3	51 88.9	94 135.0	138 74.7	75 ▲ 19.4	128 34.7	224 135.8	101 ▲ 8.2	105 ▲ 7.9	192 32.4	101 7.4
医療、福祉	2,292 59.8	2,063 4.5	1,795 ▲ 16.0	2,039 4.4	2,385 14.1	2,138 ▲ 2.1	1,908 ▲ 21.7	2,451 14.2	2,101 10.7	1,892 ▲ 25.6	2,384 6.8	2,266 ▲ 0.1	1,830 ▲ 20.2
サービス業(他に分類されないもの)	1,320 ▲ 8.9	1,583 23.5	1,417 11.8	1,422 5.7	1,584 16.1	1,545 20.7	1,490 0.8	1,513 1.5	1,232 ▲ 6.4	1,585 11.6	1,518 2.0	1,644 1.6	1,477 11.9

(注) 1. パートタイム関係取扱数を含む。 2. 新規学卒者を除く。 3. 上段は原数値。 4. 下段は前年同月比。

2 新規求職申込件数(態様別)

※新規求職申込件数(全数)は2か月連続で増加。 ※「事業主都合離職者」は13か月連続の減少となった。

(単位:件、%)

全 数	3年								4年				
	4月	5月	6月	7月	8月	9月	10月	11月	12月	1月	2月	3月	4月
新規求職申込件数	2,351 3.2	1,478 ▲ 31.2	1,644 ▲ 21.2	2,126 14.1	1,843 13.5	1,761 0.1	2,006 3.8	1,734 25.3	1,559 21.5	2,093 22.2	2,016 ▲ 2.8	2,311 6.6	2,437 3.7
在職者	320 ▲ 0.3	280 ▲ 15.9	327 ▲ 8.7	421 14.1	431 51.8	377 18.2	371 11.1	395 31.7	358 46.1	595 54.9	617 ▲ 6.8	666 12.3	383 19.7
離職者	1,899 2.6	1,113 ▲ 31.0	1,208 ▲ 24.1	1,277 ▲ 9.2	1,162 ▲ 5.1	1,194 ▲ 8.3	1,384 ▲ 6.2	1,151 16.1	1,050 10.4	1,273 4.6	1,183 ▲ 6.9	1,403 ▲ 1.2	1,865 ▲ 1.8
常用	704 ▲ 1.7	351 ▲ 44.4	352 ▲ 42.7	405 ▲ 27.4	328 ▲ 28.2	299 ▲ 37.3	430 ▲ 21.5	304 ▲ 4.1	278 ▲ 7.9	344 ▲ 14.9	308 ▲ 24.3	376 ▲ 12.8	593 ▲ 15.8
自己都合離職者	1,074 6.7	708 ▲ 22.7	784 ▲ 11.8	772 0.7	747 7.9	825 9.4	854 1.9	753 22.0	700 19.5	828 13.0	774 ▲ 1.4	895 1.2	1,113 3.6
無業者	127 30.9	81 ▲ 58.2	106 ▲ 18.5	418 224.0	240 116.2	185 38.1	241 100.8	181 96.7	144 71.4	214 98.1	203 47.1	224 48.3	177 39.4

(注) 1. 新規求職者は、パートタイム関係取扱数を含み新規学卒者を除く。 2. 原数値、下段は前年同月比。
3. 在職者以下は、パートタイムを含み季節労働者を除く常用(雇用契約期間の定めがないか、又は4か月以上の雇用契約期間が定められているもの)のみであるため、新規求職者と各項目の足し上げとは合致しない。
4. ハローワークインターネットサービスの機能拡充に伴い、令和3年9月以降の数値には、ハローワークに来所せず、オンライン上で求職登録した求職者数が含まれている。

3 新規求職申込件数(年齢別・性別)

※「24歳以下」の男性が減少。／男女とも「35～44歳」「45～54歳」の年齢層で減少。

(単位:件、%)

令和4年4月 年齢	男女計		男		女	
		前年同月比		前年同月比		前年同月比
年齢計(常用)	2,425	3.4	1,063	5.6	1,361	1.6
24歳以下	176	6.7	49	▲ 21.0	127	23.3
25～34歳	541	5.9	190	13.1	350	2.0
35～44歳	377	▲ 9.8	145	▲ 10.5	232	▲ 9.4
45～54歳	445	▲ 6.3	159	▲ 10.2	286	▲ 4.0
55歳以上	886	14.0	520	18.7	366	8.0

- (注) 1. パートタイムを含み季節労働者を除く常雇(雇用契約期間の定めがないか、又は4か月以上の雇用契約期間が定められているもの)。
 2. 原数値。 3. 求職申込書における性別欄の記載が任意のため、男女計と男・女の足し上げとは必ずしも一致しない。
 4. ハローワークインターネットサービスの機能拡充に伴い、令和3年9月以降の数値には、ハローワークに来所せず、オンライン上で求職登録した求職者数が含まれている。

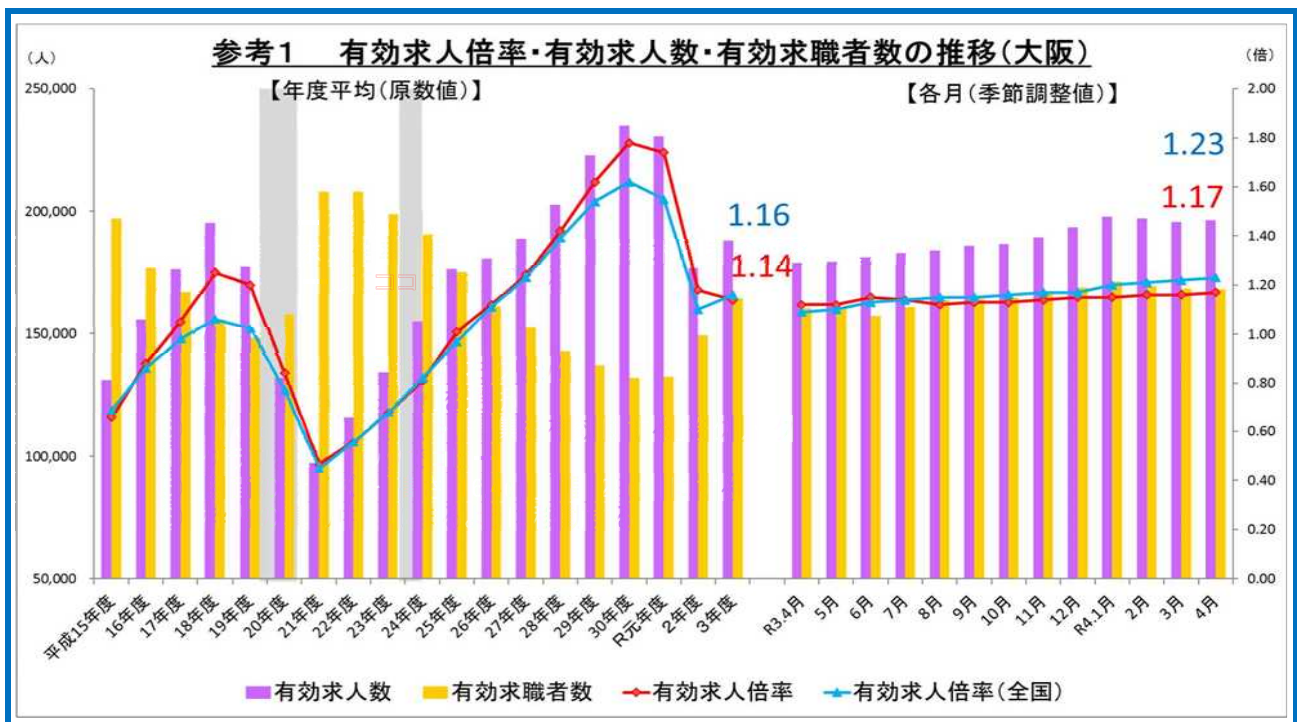
4 ハローワーク大阪東 就職件数の推移

(単位:件、%)

	3年												4年
	4月	5月	6月	7月	8月	9月	10月	11月	12月	1月	2月	3月	
就職件数	449	377	422	384	327	368	413	352	354	325	349	538	394
	59.2	31.4	▲ 0.5	▲ 19.8	▲ 15.9	5.7	▲ 1.4	▲ 5.6	16.4	17.8	▲ 5.4	▲ 5.6	▲ 12.2

- (注) 1. パートタイムを含む常用。 2. 新規学卒者を除く。 3. 原数値、下段は前年同月比。
 4. ハローワークインターネットサービスの機能拡充に伴い、令和3年9月以降の数値には、求職者がハローワークインターネットサービスの求人へ直接応募した就職件数が含まれている。

(参考 : 有効求人倍率・有効求人数・有効求職者の推移《大阪労働局》)



(注) シャドー部分は景気後退期。

※出所 : 大阪労働局職業安定部職業安定課「大阪労働市場ニュース」

労働災害を防止しましょう



「今日も笑顔で帰ろう」活動

スローガン: 「笑顔で築こう 安全職場 笑顔で帰ろう 家族の元に」

実施期間: 令和元年6月1日から令和5年3月31日まで

労働災害は、被災した本人を傷付けるだけでなく、ご家族や友人、職場の同僚にもつらい思いをさせることや、重い後遺症が残る場合には生き甲斐を奪うことにもなりかねません。「行ってきます」と家を出た家族が、笑顔で帰宅することができるよう安全な職場環境を構築することが不可欠となります。



「今日も笑顔で帰ろう」活動は、「リスクゼロ」大阪推進運動と相まって「誰もが安心して働き活躍できる元気な大阪」を実現することを目標として、労働災害の防止のため、働く者すべてがそれぞれの立場で自主的に安全衛生活動を実践し、職場風土と安全文化を構築していくための啓発活動です。

また、過労死等を防止するため「働き方改革」にも積極的に取り組みましょう。

働き方改革の実現にむけて

検索

製造業

- ◆ 令和3年の災害件数は111件（前年比16.8%増加）
- ◆ 「はさまれ」が26件（23.4%）で最多
- ◎ リスクアセスメント（化学物質を含む）の実施により、自主的な労働災害防止活動を実施しましょう。



リスクアセスメント等関連資料

検索



建設業

- ◆ 令和3年の災害件数は76件（前年比4.1%増加）
- ◆ 「墜落・転落」が33件（43.4%）で最多
- ◎ 墜落制止用器具の2丁掛を推進するとともに、フックの使用を徹底し、命つなごう（命綱GO）。

墜落制止用器具 改正

検索

命綱GO活動

検索

運輸業

- ◆ 令和3年の災害件数は86件（前年比22.9%増加）
- ◆ 「墜落・転落」並びに「転倒」が16件（18.6%）ずつで最多
- ◎ 「交通労働災害防止のためのガイドライン」や「陸上貨物運送事業における荷役作業の安全対策ガイドライン」を参考に、積極的な労働災害防止対策を推進しましょう。



交通労働災害を防止するために

検索

陸上貨物運送事業 安全対策ガイドライン

検索

【主唱】大阪中央労働基準監督署 【協賛】大阪労働基準連合会 大阪中央労働基準協会支部、建設業労働災害防止協会大阪府支部 大阪中央分会、陸上貨物運送事業労働災害防止協会大阪府支部 【協力】ハローワーク大阪東

三次産業（特に小売・卸売業等の商業）

- ◆ 商業の令和3年の災害件数は183件（前年比8.3%増加）
- ◆ 「転倒」が55件（30.1%）で最多（商業）
- ◎ 「STOP!転倒災害プロジェクト」のホームページ（職場のあんぜんサイト）を参考に、転倒災害防止対策を推進しましょう。



STOP! 転倒災害

検索

三次産業（特に飲食業）



- ◆ 飲食業の令和3年の災害件数は70件（前年比7.9%減少）
- ◆ 「転倒」が23件（32.9%）で最多。次いで、「切れ・こすれ」が18件（25.7%）発生（飲食業）
- ◆ 包丁による切創も多く発生していますが、スライサー清掃時に切創する災害も散見
- ◎ 作業手順書の作成や見直し、安全衛生教育の充実を図りましょう。

飲食店 労働災害防止のためのポイント

検索

三次産業（特に社会福祉施設）

- ◆ 社会福祉施設の令和3年の災害件数は166件（前年比74.7%増加）
- ◆ 「転倒」が22件（13.3%）で最多。次いで、「腰痛等の動作の反動」が20件（12.0%）発生（社会福祉施設）
- ◎ 「職場における腰痛予防対策指針」を参考に、腰痛予防対策を推進しましょう。



職場における腰痛予防対策指針

検索

社会福祉施設における安全衛生対策

検索

大阪中央労働基準監督署
今日も笑顔で帰ろう活動

「笑顔で帰ろう 安全職場
笑顔で帰ろう 家族の元に」

おすすめ働き方改革

厚生労働省
リスクゼロ
大阪推進運動

リスク無くして、
ゼロ災害

大阪府労働局 大阪府労働安全衛生センター
大阪府労働局 大阪府労働安全衛生センター

雇用調整助成金等の重要なお知らせ

最新様式での申請にご協力ください！

- ・判定基礎期間の初日に応じ、1人1日あたりの上限額が以下の通り異なります（原則的な特例措置の場合）。**必ず最新様式**を用いて申請してください。
[R4.1.1～上限額 11,000円、R4.3.1～上限額 9,000円]
- ・旧様式で申請を行った場合、申請内容の確認のため通常よりお時間を頂くこととなり、**支給決定が遅れる**可能性があります！

業況特例は売上高等の確認が毎回必要になります！（特に業況が厳しい事業主向け）

- ・業況特例の利用をする場合、判定基礎期間の初日が令和4年4月1日以降の申請については、**毎回**売上高等の減少（30%以上）を確認します。

最新の賃金総額により平均賃金額を計算します！

- ・小規模事業主用様式を利用しない事業主については、雇用調整助成金の平均賃金額を算定するに当たり、以下の通りとなります。

[労働保険確定保険料の算定に用いる賃金総額を利用する場合]

- 令和3年度の確定保険料の算定に用いる賃金総額より、平均賃金額を算定します。
- 令和3年度の労働保険に係る確定保険料申告書の受理日以降の最初の申請から、適用されます。
- 労働保険確定保険料申告書の写しを提出ください（労働保険事務組合に委託している場合は、「労働保険料等算定基礎賃金等の報告」の写し）。

[給与所得・退職所得等の所得税徴収高計算書に記載の額を利用する場合]

- 令和3年度または令和4年度の任意の月に提出した給与所得・退職所得等の所得税徴収高計算書の記載額より、平均賃金額を算定します。
- 令和4年6月1日以降の最初の申請から、適用されます。
- 当該任意の月の給与所得・退職所得等の所得税徴収高計算書の写しを提出ください。

休業対象労働者の確認書類・休業手当の支払 確認書類の提出が必要になります！

- ・助成金の審査を適切に行うため、確認書類の提出をお願いします。実態の確認ができない場合、不支給となる可能性があります。
- ・申請する判定基礎期間の初日において雇用保険の適用が1年未満の事業主、または労災保険のみ適用を受ける事業主が対象です。（審査において、これに該当しない事業主にも確認書類の提出をお願いすることがあります。）

[雇用調整助成金を申請する場合]

★休業手当を含む給与の支払いが確認できる書類の写し（以下2種類とも必要）

- ・源泉所得税の直近の納付を確認できる書類
→給与所得・退職所得等の所得税徴収高計算書の領収日印があるものなど
- ・給与振込を確認できる書類
→給与支払いを確認できる通帳など

[緊急雇用安定助成金を申請する場合]

★休業対象労働者全員の氏名、年齢、住所が確認できる官公庁が発行する書類の写し

→住民票（マイナンバー不要）、運転免許証、マイナンバーカード表面、在留カードなど

★休業手当を含む給与の支払いが確認できる書類の写し（以下2種類とも必要）

- ・源泉所得税の直近の納付を確認できる書類
→給与所得・退職所得等の所得税徴収高計算書の領収日印があるものなど
- ・給与振込を確認できる書類
→給与支払いを確認できる通帳など

※他にも、必要に応じて労働局が審査上必要と判断した書類の提出をお願いする場合があります。

申請様式については厚生労働省 HP をご確認ください！

厚生労働省 HP URL ↓

https://www.mhlw.go.jp/stf/seisakunitsuite/bunya/koyou_roudou/koyou/kyufukin/pageL07.html

厚生労働省 HP



求人広告掲載時のトラブルにご注意ください

最近、電話で「**無料で当社のサイトに求人広告を掲載しませんか？**」との勧誘があり、契約したところ、無料掲載期間経過後に自動で有料掲載へ移行し、多額の広告料金を請求されるといった事案が発生しております。

求人広告をインターネット等に掲載依頼する際には、事前に広告料金や掲載期間、無料掲載期間終了後の料金、解約方法等を確認した上で契約を行ってください。

《実際に相談のあったケース》

- ◆電話で求人広告の無料掲載の案内を受け、申請書がFAXで届き契約。申請書の下に「〇〇日経過後は有料掲載へ移行する。」と小さく記載されていたが、電話では有料掲載の話もなかったことから、記載内容に気がつかなかった。その結果、無料掲載期間経過後に自動で有料掲載に移行し、多額の広告料金を請求された。

※なお、求人者の求めに応じ、その募集情報をインターネット等で提供すること（あせん行為を含まない。）や、その広告料金を請求することは違法ではありません。



参加
無料

2022年度 人材情報交換会のご案内



先着順

企業間の人材かけはしの場を提供します 新たな出逢いで最適な人材活用を提案します

この情報交換会は、企業間の人材移動を円滑に進めるために面談形式で雇用調整による出向・移籍を予定されている人材送出企業様と人材受入企業様に情報交換の場を提供する面談会です。

1.開催日時

・2022年10月14日(金)

13時～16時40分

受付開始12時30分～

2.場所

・OMMビル 2階展示ホール
大阪府中央区大手前1-7-31
大阪メトロ・京阪「天満橋」駅直結



公益財団法人 産業雇用安定センター 大阪事務所

●事前申し込みが必要となっております。 参加申し込み締め切り：7月29日(金)
新型コロナウイルスにより来場数が制限されておりますため、お申込み多数の場合、締め切りが早まる
可能性があります。 詳細につきましては、下記へお問い合わせ、お申し込みください。

※新型コロナウイルスの感染状況等によって、中止、延期の可能性あります。

公益財団法人 産業雇用安定センター 大阪事務所 問い合わせ、お申込みは
人材情報交換会 事務局

【担当: 疋田(ひきた)】

☎ 06-6947-7663

主催

 公益財団法人 産業雇用安定センター

共催

大阪府在籍型出向等支援協議会 (事務局: 大阪労働局職業安定部)

連合大阪・関西経済連合会・大阪商工会議所・堺商工会議所・大阪府商工会連合会・大阪府中小企業団体中央会
大阪府社会保険労務士会・大阪信用金庫・池田泉州銀行・りそな銀行・関西みらい銀行
大阪府・大阪市・堺市・近畿財務局・近畿経済産業局・近畿地方整備局・近畿運輸局・大阪航空局

中小企業・小規模事業者の皆さまへ



働き方改革による 魅力ある職場づくり！

労働問題の専門家 **社会保険労務士** が

Zoom、Skype等対応しております

あなたの事業所を「支援」します！

お気軽にご相談ください。人材確保・定着につながる魅力ある職場づくりをお手伝いします！

支援内容

● 来館相談・電話相談

専門家が当センターの相談ブースにてお待ちしております。
予約制はとっておりませんのでご遠慮なくお越しください。
また、お電話でもご相談いただけます。
お気軽に下記のフリーダイヤルにおかけください。

● 専門家派遣

事業者や人事・労務担当者からの申込（裏面参照）により専門家が
直接事業所にお伺いし、働き方改革関連法への対応や人材確保のため
の労務改善などのご相談をお受けし、課題解決のための改善提案
を行います。（希望制）

●訪問回数：原則3回 ●セミナーや相談会も実施しています。

● メール相談

専門家が回答いたします。
いつでも下記メールアドレスまでご相談ください。

● オンライン相談

オンライン相談に対応します。
下記メールアドレスにてメール受信後、相談用URLを送信します。

場 所：大阪府社会保険労務士会館 5階 地下鉄谷町線「天満橋駅」
〒530-0043 大阪市北区天満2-1-30 ②番出口から徒歩5分

連絡先：フリーダイヤル **0120-068-116**

メールアドレス hatarakikata@sr-osaka.jp

対応日時：平日 午前9時～午後5時まで(水曜日のみ午後6時まで)

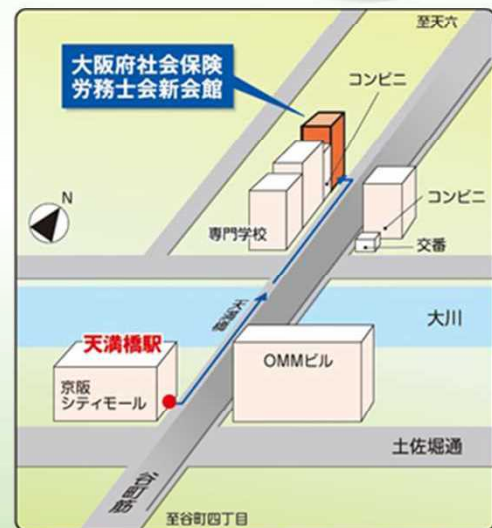
残業を
削減したい...

人手不足を
解消したい...

同一労働同一
賃金に対応
したい...

テレワークを
実施したい...

合理化で最低賃
金引上げに対応
したい...



詳細はWEBで！

簡単にアクセス▶



訪問コンサルティング FAX申込書

FAX番号 06-4800-8177

(お申し込み後、1週間以内にお電話にてご連絡いたします。)

ご相談内容

(該当するものに丸をしてください。その他の場合は、ご相談内容を簡単にご記入ください)

- ・年次有給休暇の付与方法
- ・時間外労働の上限規制への対応
- ・時間外労働の削減に向けた生産性向上の支援
- ・正規労働者と非正規労働者の不合理な待遇差の解消 (同一労働同一賃金)
- ・賃金引上げのための生産性向上の支援
- ・最低賃金引上げへの対応
- ・人材の確保・定着を目的とした雇用管理改善
- ・その他 ()

訪問希望時期

(例：○年○月○日、○月中旬頃、○週間後 等)

事業所名	フリガナ	電話番号	
	フリガナ		
所在地	〒	ご担当者名	
			(備考)

働き方改革推進支援センター相談事例

卸売・小売業

正社員と非正社員の処遇差が大きく、正社員に特定業務が集中

- 事務職中心の非正社員に、資格取得や正社員登用、多能工化を提案。
- 非正社員の時給のランク分けや、個人評価に対応する時給を提案。

- 非正社員の時給アップ。仕事の幅を広げ、業務の偏りが解消しつつある。
- フォークリフト資格を取り、正社員化(キャリアアップ助成金利用)した労働者もいる。

製造業

同一労働同一賃金への対応に向けた職場環境の改善

- 就業規則と賃金規定を法改正に正しく対応するよう提案。
- 労働時間短縮と生産性向上に向け職場意識の改善を提案。

- 職場環境プロジェクトの発足により社員の意識が高揚し、女性・高齢者にも優しい職場環境に前進中。

第24回 ★教えてJobees (ジョビーズ)

採用選考時に注意する点はあるの？



下記の表は新規学校卒業者の採用選考時にご活用いただくものですが、新規学校卒業者以外の採用選考にもお役に立ちます！

- | | |
|---|--------|
| 1 高卒予定者用の応募用紙は、近畿高等学校統一応募用紙のみとしている。 | はい・いいえ |
| 2 応募用紙(エントリーシートを含む)に、本籍の記入欄がある。 | いいえ・はい |
| 3 応募用紙(エントリーシートを含む)に、家族構成・家族の職業の記入欄がある。 | いいえ・はい |
| 4 応募者から戸籍謄(抄)本・住民票の写しを提出させている。 | いいえ・はい |
| 5 応募者に現住所の略図を書かせている。 | いいえ・はい |
| 6 応募者から、一律に健康診断書を提出させている。 | いいえ・はい |
| 7 学科試験を行う場合、職務遂行に必要な適性・能力をもっているかどうかを判断するための内容としている。 | はい・いいえ |
| 8 作文を行う場合、「私の生き立ち」や「私の家庭」等の本人の家庭環境や本人の思想・信条を確認するテーマとしている。 | いいえ・はい |
| 9 適性検査を行う場合、専門的知識のある人が実施するようにし、結果を絶対視したり、うのみにしていない。 | はい・いいえ |
| 10 面接の実施に先だって、職務遂行のために必要となる適性・能力を評価する観点から、あらかじめ質問項目や評価基準を決めている。 | はい・いいえ |
| 11 面接において、本人が生まれたところや家族構成・家族の職業などを尋ねることがある。 | いいえ・はい |
| 12 面接において、人生観・生活信条・尊敬する人・愛読書などを尋ねることがある。 | いいえ・はい |
| 13 面接は、応募者の基本的人権を尊重する姿勢、応募者の潜在的な可能性を見いだす姿勢で臨んでいる。 | はい・いいえ |
| 14 面接は、応募者に対するできるだけ客観的かつ公平な評価を行うようにしている。 | はい・いいえ |
| 15 家庭状況等の身元調査を実施している。 | いいえ・はい |
| 16 内定者から、戸籍謄(抄)本等を一律に提出させている。 | いいえ・はい |

★チェックポイントの回答の中で右側に当てはまるものがある場合

⇒厚生労働省

「公正採用選考特設サイト」をご覧ください。



令和4年3月卒 新規卒業者初任給情報 (速報版)

1. 地域別 (単位：千円)	大阪東			大阪府			
	高校卒	短大卒	大学卒	中学卒	高校卒	短大卒	大学卒
計	182	204	221	183	187	201	223

2. 産業別 (単位：千円)	大阪東			大阪府			
	高校卒	短大卒	大学卒	中学卒	高校卒	短大卒	大学卒
D 建設業	188	213	220	182	197	215	231
E 製造業	181	205	222	174	185	199	221
F 電気、ガス、熱供給、水道業	-	-	-	-	184	189	202
G 情報通信業	203	209	227	-	194	200	218
H 運輸業、郵便業	165	223	237	-	179	202	222
I 卸売業、小売業	183	207	219	-	187	194	224
J 金融業、保険業	-	-	226	-	190	-	222
K 不動産業、物品賃貸業	182	240	241	-	189	215	230
L 学術研究、専門・技術サービス業	179	207	212	-	191	196	221
M 宿泊業、飲食サービス業	193	191	205	-	205	196	209
N 生活関連サービス業、娯楽業	200	188	245	-	174	196	216
O 教育、学習支援業	-	187	197	-	181	207	218
P 医療、福祉	191	209	232	-	189	209	226
Q 複合サービス事業	-	-	240	-	185	184	207
R サービス業	176	198	214	194	184	192	218

3. 職業別 (単位：千円)	大阪東			大阪府			
	高校卒	短大卒	大学卒	中学卒	高校卒	短大卒	大学卒
A 管理的職業	184	194	243	-	196	203	234
B 専門的・技術的職業	188	208	223	-	189	205	224
C 事務的職業	175	211	222	-	179	196	219
D 販売の職業	182	210	224	-	187	199	229
E サービスの職業	186	192	212	-	194	196	218
F 保安の職業	200	-	216	194	187	187	199
G 農林漁業の職業	-	210	-	-	173	196	223
H 生産工程の職業	180	197	214	174	184	197	220
I 輸送・機械運転の職業	207	-	235	-	199	203	207
J 建設・採掘の職業	188	215	224	182	197	218	235
K 運搬・清掃・包装等の職業	210	214	223	-	190	216	229

4. 規模別 (単位：千円)	大阪東			大阪府			
	高校卒	短大卒	大学卒	中学卒	高校卒	短大卒	大学卒
4人以下	219	191	186	174	196	185	211
5～29人	188	198	218	182	192	198	214
30～99人	184	204	222	194	190	205	220
100～299人	184	206	219	-	185	202	223
300～499人	184	218	227	-	187	206	228
500～999人	180	197	225	-	188	205	225
1000人以上	175	214	219	-	182	193	224

この情報は、令和4年3月1日から4月30日までに提出された雇用保険取得届に基づいて、それに記載されている賃金月額の累計を新規学卒者の累計で除し、四捨五入にて千円単位で算出したものです。

「-」は該当がないか、該当が少ないものです。

フルタイムの賃金情報

2022年 4月度

ハローワーク大阪東	月間有効 求人数	月間有効 求職者数	有効求人 倍率	求職賃金 (千円)	求人賃金(千円)	
					下限	上限
職業計	15,664	8,414	1.86	240	221	300
管理的職業	119	52	2.29	302	261	333
専門的・技術的職業	5,169	1,305	3.96	259	248	386
開発技術者	263	40	6.58	274	234	377
製造技術者	156	78	2.00	240	236	368
建築・土木・測量技術者	1,153	62	18.60	332	290	526
情報処理・通信技術者	1,697	230	7.38	263	241	395
医師、歯科医師、獣医師、薬剤師	81	16	5.06	383	261	427
保健師、助産師、看護師	431	136	3.17	265	252	298
医療技術者	197	53	3.72	264	245	306
その他の保健医療の職業	123	54	2.28	227	211	290
社会福祉の専門的職業	695	124	5.60	226	223	259
美術家、デザイナー、写真家、映像撮影者	61	244	0.25	241	217	321
事務的職業	1,818	2,471	0.74	224	200	252
一般事務の職業	1,004	1,971	0.51	212	195	241
会計事務の職業	323	197	1.64	228	216	288
営業・販売関連事務の職業	287	204	1.41	301	201	251
販売の職業	2,187	623	3.51	270	220	277
商品販売の職業	713	193	3.69	204	206	252
販売類似の職業	46	19	2.42	295	241	266
営業の職業	1,428	411	3.47	286	223	284
サービスの職業	2,525	664	3.80	213	204	252
介護サービスの職業	1,092	201	5.43	212	211	232
保健医療サービスの職業	124	23	5.39	202	176	200
生活衛生サービスの職業	89	65	1.37	211	209	239
飲食物調理の職業	387	148	2.61	214	220	286
接客・給仕の職業	638	125	5.10	230	201	288
居住施設・ビル等の管理の職業	132	49	2.69	156	182	199
保安の職業	461	42	10.98	188	187	198
生産工程の職業	912	307	2.97	224	202	278
金属材料製造、金属加工、鋳属溶接・溶断の職業	236	58	4.07	234	203	277
製品製造・加工処理の職業 (金属材料製造、金属加工、金属溶接・溶断を除く)	276	114	2.42	215	198	260
輸送・機械運転の職業	1,231	215	5.73	238	226	278
自動車運転の職業	1,021	162	6.30	246	233	285
建設・採掘の職業	437	66	6.62	318	239	369
建設の職業(建設躯体工事の職業を除く)	177	41	4.32	326	252	388
電気工事の職業	104	18	5.78	338	218	330
運搬・清掃等の職業	790	601	1.31	188	194	207
運搬の職業	550	132	4.17	209	199	209
清掃の職業	161	81	1.99	189	173	194
IT関連職業合計	2,059	525	3.92	257	239	387
福祉関連職業合計	2,114	454	4.66	243	228	263
(うち介護関係)	1,527	272	5.61	216	217	245

2022年4月度

大阪府	月間有効 求人数	月間有効 求職者数	有効求人 倍率	求職賃金 (千円)	求人賃金(千円)	
					下限	上限
職業計	109,859	108,103	1.02	230	219	291
管理的職業	849	654	1.30	339	274	345
専門的・技術的職業	30,048	17,125	1.75	249	238	337
開発技術者	1,343	600	2.24	287	234	387
製造技術者	973	1,260	0.77	251	237	360
建築・土木・測量技術者	4,059	840	4.83	293	267	449
情報処理・通信技術者	6,925	2,887	2.40	257	244	410
医師、歯科医師、獣医師、薬剤師	430	195	2.21	349	305	420
保健師、助産師、看護師	4,357	1,917	2.27	269	253	306
医療技術者	1,699	757	2.24	248	242	301
社会福祉の専門的職業	5,903	1,996	2.96	210	219	258
美術家、デザイナー、写真家、映像撮影者	401	2,717	0.15	226	212	310
事務的職業	9,841	29,051	0.34	213	198	249
一般事務の職業	5,924	23,279	0.25	207	192	237
会計事務の職業	1,192	2,348	0.51	226	215	291
営業・販売関連事務の職業	1,525	2,160	0.71	254	200	250
販売の職業	10,756	7,951	1.35	258	219	294
商品販売の職業	3,752	2,992	1.25	215	205	263
営業の職業	6,599	4,793	1.38	280	224	308
サービスの職業	22,048	8,862	2.49	214	212	259
介護サービスの職業	9,145	3,122	2.93	211	210	240
保健医療サービスの職業	1,066	419	2.54	186	178	208
生活衛生サービスの職業	3,774	918	4.11	219	217	283
飲食物調理の職業	4,188	1,775	2.36	227	217	281
接客・給仕の職業	2,743	1,416	1.94	222	222	280
居住施設・ビル等の管理の職業	552	551	1.00	185	196	216
保安の職業	3,248	655	4.96	184	182	204
生産工程の職業	10,042	4,976	2.02	231	205	286
金属材料製造、金属加工、鋳属溶接・溶断の職業	3,256	1,128	2.89	245	207	291
製品製造・加工処理の職業 (金属材料製造、金属加工、金属溶接・溶断を除く)	2,171	1,451	1.50	217	199	261
機械組立の職業	936	527	1.78	227	203	280
機械整備・修理の職業	1,722	416	4.14	250	203	291
生産関連・生産類似の職業	1,130	1,035	1.09	231	219	332
輸送・機械運転の職業	8,962	3,597	2.49	256	233	298
自動車運転の職業	7,184	2,606	2.76	266	238	306
建設・採掘の職業	7,875	1,374	5.73	268	230	357
建設の職業(建設躯体工事の職業を除く)	2,428	561	4.33	271	225	356
電気工事の職業	1,605	350	4.59	268	232	355
運搬・清掃等の職業	5,933	9,633	0.62	211	201	241
運搬の職業	3,401	2,712	1.25	237	205	240
清掃の職業	1,030	1,235	0.83	178	195	233
IT関連職業合計	9,204	6,544	1.41	244	240	396
福祉関連職業合計	18,396	6,570	2.80	236	225	265
(うち介護関係)	12,822	4,163	3.08	213	215	249

パートタイムの賃金情報

2022年 4月度

ハローワーク大阪東	月間有効 求人数	月間有効 求職者数	有効求人 倍率	求職賃金 (円)	求人賃金(円)	
					下限	上限
職業計	9,104	4,536	2.01	1,145	1,093	1,183
専門的・技術的職業	1,235	505	2.45	1,583	1,440	1,636
医師、歯科医師、獣医師、薬剤師	23	30	0.77	2,780	1,996	2,714
保健師、助産師、看護師	470	123	3.82	1,682	1,663	1,829
社会福祉の専門的職業	294	88	3.34	1,118	1,193	1,350
美術家、デザイナー、写真家、映像撮影者	48	54	0.89	1,150	1,004	1,121
その他の専門的職業	249	94	2.65	1,913	1,207	1,379
事務的職業	1,157	1,036	1.12	1,087	1,098	1,225
一般事務の職業	836	902	0.93	1,090	1,103	1,227
会計事務の職業	141	55	2.56	1,094	1,122	1,388
営業・販売関連事務の職業	95	28	3.39	1,025	1,093	1,159
販売の職業	530	160	3.31	1,104	968	1,034
商品販売の職業	467	125	3.74	1,039	958	1,000
営業の職業	35	29	1.21	1,425	1,036	1,349
サービスの職業	3,463	493	7.02	1,061	1,055	1,147
介護サービスの職業	1,339	124	10.80	1,091	1,154	1,314
保健医療サービスの職業	63	22	2.86	1,022	1,072	1,179
生活衛生サービスの職業	56	48	1.17	1,085	1,099	1,199
飲食物調理の職業	895	107	8.36	1,039	996	1,066
接客・給仕の職業	695	94	7.39	1,067	1,004	1,071
居住施設・ビル等の管理の職業	300	48	6.25	1,002	1,012	1,019
保安の職業	337	22	15.32	1,000	1,042	1,087
生産工程の職業	224	69	3.25	1,039	1,028	1,150
金属材料製造、金属加工、金属溶接・溶断の職業	19	9	2.11	1,100	1,004	1,067
製品製造・加工処理の職業 (金属材料製造、金属加工、金属溶接・溶断を除く)	152	35	4.34	991	1,017	1,144
輸送・機械運転の職業	143	64	2.23	1,021	1,100	1,130
自動車運転の職業	123	58	2.12	1,033	1,113	1,139
建設・採掘の職業	31	5	6.20	1,500	1,375	1,625
運搬・清掃・包装等の職業	1,964	777	2.53	1,009	1,023	1,046
運搬の職業	143	43	3.33	1,086	1,061	1,171
清掃の職業	1,374	188	7.31	1,002	1,022	1,033
その他の運搬・清掃・包装等の職業	350	536	0.65	994	1,017	1,059
IT関連職業合計	114	100	1.14	1,386	1,208	1,348
福祉関連職業合計	2,041	294	6.94	1,395	1,294	1,462
(うち介護関係)	1,525	154	9.90	1,100	1,157	1,318

注)

- 1 求人倍率は、求職者一人当たりの求人数を意味します。
- 2 「職業計」には、「農林漁業の職業」「分類不能の職業」を含みます。
- 3 臨時(期間の定めがあり、4か月以内と短いもの)は含まれません。
- 4 「-」は該当なし。
- 5 「求人賃金」は1ヶ月間に受理した求人賃金の、最低額と最高額のそれぞれの平均です。額は「基本給」+「定期的に支払われる手当」(時間外手当等は含まず。)
- 6 「求職者希望賃金」は、1ヶ月間に新たに求職申込みをした人の税込み希望賃金の平均額です。
- 7 「(うち介護関係)」とは、福祉介護職のうち看護師、理学療法士・作業療法士等を除いた社会福祉専門の職業、ホームヘルパー、家事の介助等。
- 8 求人数、求職者数ともに少ない職種は省略しています。

2022年4月度

大阪府	月間有効 求人数	月間有効 求職者数	有効求人 倍率	求職賃金 (円)	求人賃金(円)	
					下限	上限
職業計	68,201	66,101	1.03	1,123	1,118 ~ 1,235	
専門的・技術的職業	10,733	6,745	1.59	1,524	1,395 ~ 1,594	
医師、歯科医師、獣医師、薬剤師	244	269	0.91	2,512	2,094 ~ 2,630	
保健師、助産師、看護師	3,099	1,727	1.79	1,613	1,669 ~ 1,855	
医療技術者	998	382	2.61	1,504	1,694 ~ 2,029	
その他の保健医療の職業	483	309	1.56	1,364	1,197 ~ 1,460	
社会福祉の専門的職業	4,206	1,466	2.87	1,155	1,148 ~ 1,278	
美術家、デザイナー、写真家、映像撮影者	205	499	0.41	1,155	1,067 ~ 1,214	
事務的職業	6,803	13,580	0.50	1,086	1,060 ~ 1,186	
一般事務の職業	5,073	11,689	0.43	1,087	1,055 ~ 1,174	
会計事務の職業	462	732	0.63	1,085	1,118 ~ 1,357	
生産関連事務の職業	467	211	2.21	1,009	1,016 ~ 1,087	
営業・販売関連事務の職業	405	442	0.92	1,112	1,088 ~ 1,195	
販売の職業	2,937	3,029	0.97	1,033	1,003 ~ 1,100	
商品販売の職業	2,697	2,655	1.02	1,020	998 ~ 1,078	
営業の職業	165	323	0.51	1,116	1,051 ~ 1,294	
サービスの職業	27,921	7,333	3.81	1,044	1,077 ~ 1,199	
介護サービスの職業	10,637	2,128	5.00	1,087	1,161 ~ 1,343	
保健医療サービスの職業	905	302	3.00	1,093	1,066 ~ 1,179	
生活衛生サービスの職業	1,082	501	2.16	1,046	1,045 ~ 1,237	
飲食物調理の職業	10,174	1,902	5.35	1,011	1,007 ~ 1,079	
接客・給仕の職業	2,865	1,117	2.56	1,016	1,012 ~ 1,128	
居住施設・ビル等の管理の職業	1,006	704	1.43	1,010	1,002 ~ 1,007	
その他のサービスの職業	1,041	622	1.67	1,081	1,090 ~ 1,192	
保安の職業	2,759	467	5.91	1,021	1,060 ~ 1,123	
生産工程の職業	2,387	1,269	1.88	1,105	1,030 ~ 1,139	
金属材料製造、金属加工、金属溶接・溶断の職業	306	205	1.49	1,111	1,063 ~ 1,224	
製品製造・加工処理の職業 (金属材料製造、金属加工、金属溶接・溶断を除く)	1,388	568	2.44	1,051	1,011 ~ 1,096	
輸送・機械運転の職業	2,062	1,101	1.87	1,053	1,085 ~ 1,161	
自動車運転の職業	1,861	892	2.09	1,050	1,081 ~ 1,155	
建設・採掘の職業	178	200	0.89	1,255	1,155 ~ 1,510	
運搬・清掃等の職業	12,255	13,327	0.92	1,003	1,018 ~ 1,057	
運搬の職業	1,574	949	1.66	1,027	1,062 ~ 1,157	
清掃の職業	6,896	3,030	2.28	995	1,013 ~ 1,036	
包装の職業	569	172	3.31	1,033	1,010 ~ 1,057	
その他の運搬・清掃・包装等の職業	3,216	9,176	0.35	1,002	1,016 ~ 1,080	
IT関連職業合計	594	1,209	0.49	1,202	1,132 ~ 1,345	
福祉関連職業合計	16,712	4,686	3.57	1,343	1,300 ~ 1,484	
(うち介護関係)	12,978	2,740	4.74	1,092	1,162 ~ 1,332	

免許・資格を持つ登録者数と免許資格が必要な求人数（主な資格のみ掲載）

2022年4月時点

免許・資格名	免許資格別求職者数		免許資格別求人数		免許・資格名	免許資格別求職者数		免許資格別求人数	
	大阪	大阪東	大阪	大阪東		大阪	大阪東	大阪	大阪東
第一種電気主任技術者	4	0	12	4	TOEIC(600点～)	248	29	45	4
第三種電気主任技術者	83	4	209	23	日本語検定1級	349	56	8	2
1級電気工事施工管理技士	61	4	67	12	日本語検定3級	105	3	0	0
2級電気工事施工管理技士	29	1	76	20	日商簿記1級	163	8	17	4
一級建築士	153	18	386	99	日商簿記2級	2,038	187	307	63
二級建築士	209	15	355	62	日商簿記3級	2,290	202	376	75
1級建築施工管理技士	99	5	408	85	簿記能力検定(全経2級)	138	17	14	2
2級建築施工管理技士	66	3	334	55	運行管理者(貨物)	200	10	57	3
1級土木施工管理技士	143	14	589	251	メディカルクラーク(医療事務技能審査)	70	2	7	2
2級土木施工管理技士	101	3	591	248	医療事務資格	410	30	93	10
1級造園施工管理技士	28	1	21	0	登録販売者(一般医薬品)	257	12	149	5
薬剤師	285	30	478	70	理容師	88	3	628	0
保健師	163	9	191	13	美容師	719	55	1,417	41
助産師	81	3	200	0	ネイリスト技能検定試験2級	48	5	21	5
看護師	2,138	178	5,678	531	ネイリスト技能検定試験3級	70	3	53	0
准看護師	546	31	2,823	326	調理師	1,528	124	2,113	127
臨床検査技師	131	13	137	24	警備員検定試験(1級)	1	0	11	0
理学療法士	133	16	762	100	警備員検定試験(2級)	6	1	32	0
作業療法士	68	7	640	71	大型自動車免許	1,410	57	1,429	26
歯科技工士	71	7	38	6	大型自動車第二種免許	532	22	306	9
歯科衛生士	281	23	526	42	普通自動車免許	41,668	2,406	4,534	387
診療放射線技師	63	2	77	9	普通自動車第二種免許	612	54	2,240	283
言語聴覚士	25	2	309	59	大型特殊自動車免許	254	8	42	3
管理栄養士	339	16	464	28	自動二輪車免許	1,242	64	45	3
栄養士	899	56	1,655	57	原動機付自転車免許	462	18	587	81
あん摩マッサージ指圧師	23	2	308	52	牽引免許	338	9	213	0
はり師	81	11	347	53	フォークリフト運転技能者	3,853	150	2,858	537
きゅう師	69	11	265	26	中型自動車免許	532	32	1,935	46
柔道整復師	110	9	441	64	中型自動車第二種免許	48	3	121	2
臨床心理士	34	3	65	11	8トン限定中型自動車免許	625	19	1,162	234
社会福祉士	286	18	1,124	140	危険物取扱者(乙種)	1,000	45	216	45
介護福祉士	1,948	104	6,535	629	危険物取扱者(丙種)	104	2	21	3
保育士	2,159	114	3,547	316	溶接技能者	32	2	38	2
ホームヘルパー1級	55	4	321	91	ガス溶接技能者	431	15	142	3
ホームヘルパー2級	1,999	100	5,747	464	アーク溶接技能者(基本級)	227	14	101	5
精神保健福祉士	123	11	382	64	二級自動車整備士	102	4	274	16
介護支援専門員(ケアマネージャー)	486	17	1,233	88	三級自動車整備士	72	7	213	10
介護職員基礎研修修了者	64	9	235	43	自動車検査員	33	0	27	0
福祉用具専門相談員	122	3	71	10	2級ボイラー技士	199	7	86	18
介護職員初任者研修修了者	1,122	84	8,738	758	クレーン・デリック運転士(クレーン限定)	131	1	88	14
介護職員実務者研修修了者	422	32	2,987	271	移動式クレーン運転士	235	3	140	1
税理士	21	3	54	7	小型移動式クレーン運転技能者	272	11	128	6
社会保険労務士	112	16	78	36	車両系建設機械(基礎工専用)運転技能者	47	0	71	6
幼稚園教諭免許(専修・1種・2種)	1,721	77	902	65	車両系建設機械(整地・運搬・積込用及び掘削用)運転技能者	143	4	160	12
小学校教諭免許(専修・1種・2種)	451	22	420	31	玉掛技能者	1,399	58	783	43
中学校教諭免許(専修・1種・2種)	854	57	130	15	第一種電気工事士	202	14	355	20
宅地建物取引士(旧:宅地建物取引主任者)	918	72	449	51	第二種電気工事士	772	43	1,042	113
管理業務主任者	95	9	27	7	足場の組立て等作業主任者	68	2	81	0
実用英語技能検定2級	784	57	25	0	1級管工事施工管理技士	48	1	105	24
TOEIC(730点～)	509	55	18	1	2級管工事施工管理技士	28	3	92	15