

沖縄労働局発表  
平成24年12月28日(金)

担 当	沖縄労働局 職業安定部 部長 島田博和 職業安定課長 平良博 電話 098-868-1655
--------	---------------------------------------------------------

## 「労働市場の動き」平成24年11月

11月の有効求人倍率は、0.41倍で前月と同水準  
7か月連続で0.4倍台をキープ  
新規求人数は、前年同月比13か月連続で増加

### 1. 11月の有効求人倍率(季調値)は0.41倍

- 11月の有効求人倍率(季調値)は、0.41倍で前月と同水準。
- 月間有効求人数(季調値)は、14,601人と前月比2.0%増加。
- 月間有効求職者数(季調値)は、35,327人と前月比2.4%増加。

### 2. 新規求人数(原数値)は前年同月比18.9%増と13か月連続の増加

- 新規求人数(原数値)は、5,659人と前年同月比18.9%(901人)増と13か月連続の増加となった。新規求人主要産業別にみると、情報通信業(56.4%増)、サービス業(52.7%増)、医療、福祉(32.6%増)、製造業(14.8%増)、建設業(8.9%増)、生活関連サービス業、娯楽業(2.7%増)で増加となったが、運輸業、郵便業(17.8%減)、卸売業、小売業(6.4%減)、宿泊業、飲食サービス業(4.4%減)で減少となった。

### 3. 新規求職申込件数(原数値)は、前年同月比21.5%減と14か月連続の減少

- 新規求職申込件数(原数値)は、7,042件と前年同月比21.5%(1,925件)減と、14か月連続の減少となった。

### 4. 就職件数は、前年同月比3.0%増と2か月連続の増加

- 就職件数は、1,979件と前年同月比3.0%(57件)増となり、2か月連続の増加となった。
- 県内就職は、1,719件と前年同月比5.3%(87件)増となり、2か月連続の増加となった。
- 県外就職は、260件と前年同月比10.3%(30件)減となり、5か月連続の減少となった。

#### 参 考

沖縄県の完全失業率(原数値)は5.9%で、前年同月より0.7ポイント低下。

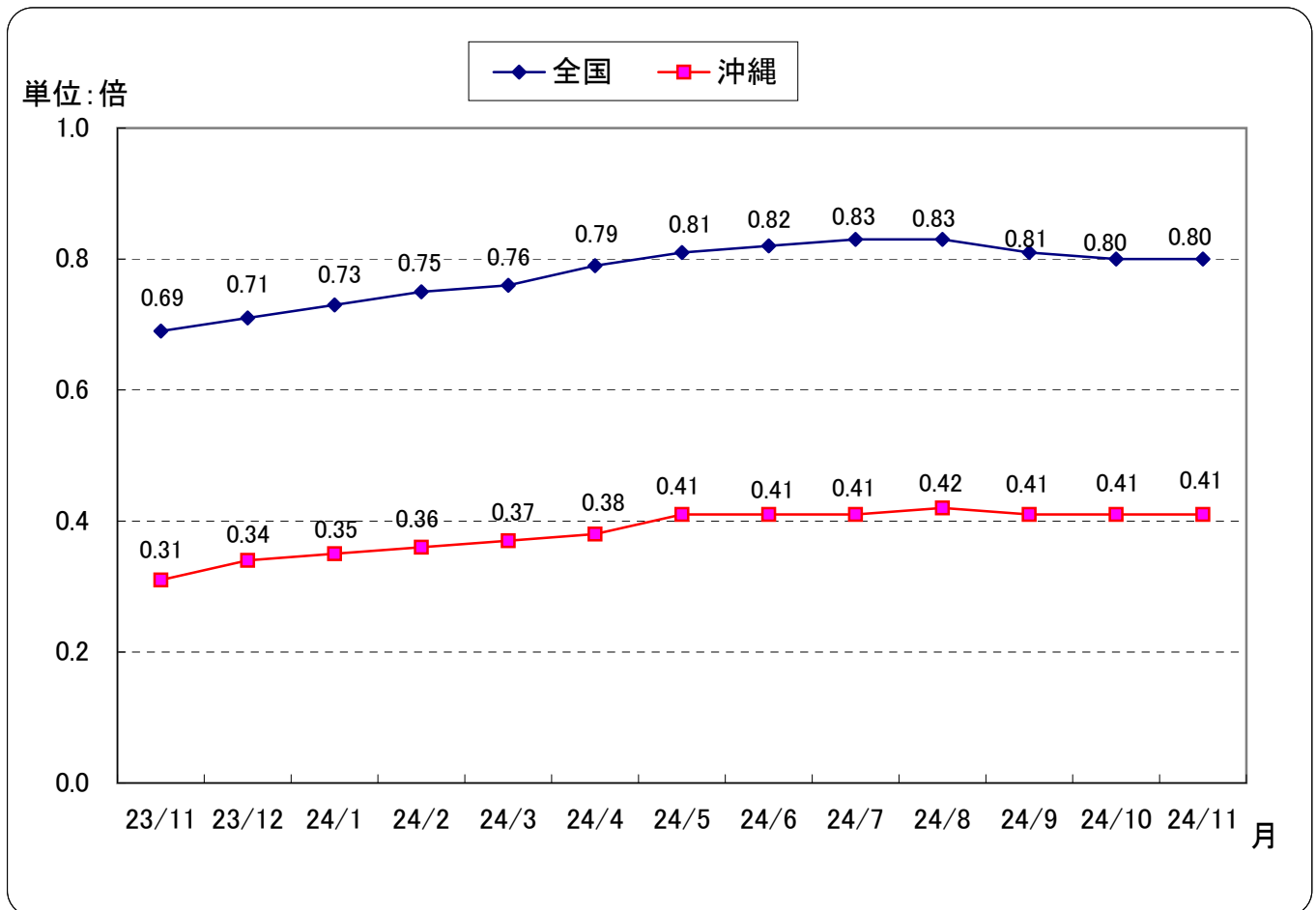
# 1. 一般職業紹介状況(平成24年11月分)

- \* 有効求人倍率(季調値)は0.41倍で前月比は同水準となった。
- \* 月間有効求人数(季調値)は、14,601人と前月比2.0%(286人)増となった。
- \* 月間有効求職者数(季調値)は、35,327人と前月比2.4%(823人)増となった。
- \* 新規求人数(原数値)は、5,659人と前年同月比18.9%(901人)増と、13か月連続の増加となった。
- \* 新規求職申込件数(原数値)は、7,042件と前年同月比21.5%(1,925件)減と、14か月連続の減少となった。
- \* 県内就職は前年同月比5.3%(87件)増と、2か月連続の増加。  
 県外就職は前年同月比10.3%(30件)減と、5か月連続の減少。

新規・有効求人倍率（新規学卒を除き、パートタイムを含む）

	新規求人倍率(季節調整値)		有効求人倍率(季節調整値)	
	沖縄県	全国	沖縄県	全国
23年11月	0.52	1.16	0.31	0.69
24年10月	0.63	1.29	0.41	0.80
24年11月	0.77	1.31	0.41	0.80

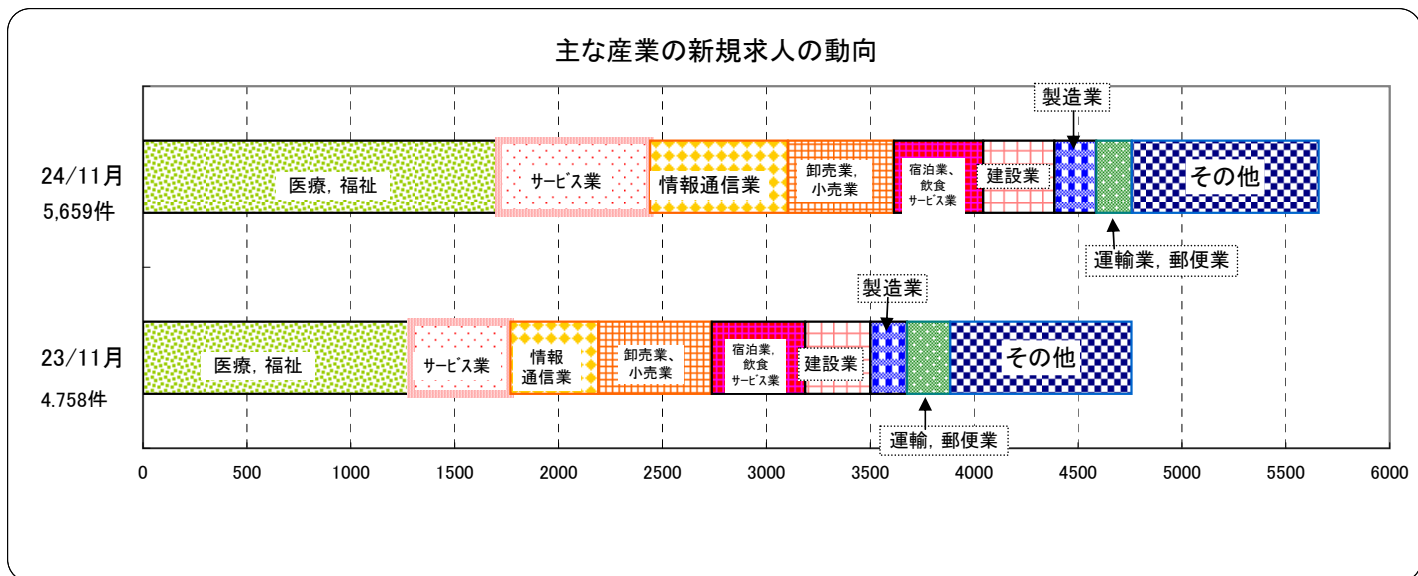
有効求人倍率(季節調整値)の推移



## 2. 求人・求職・就職の動き(平成24年11月分)

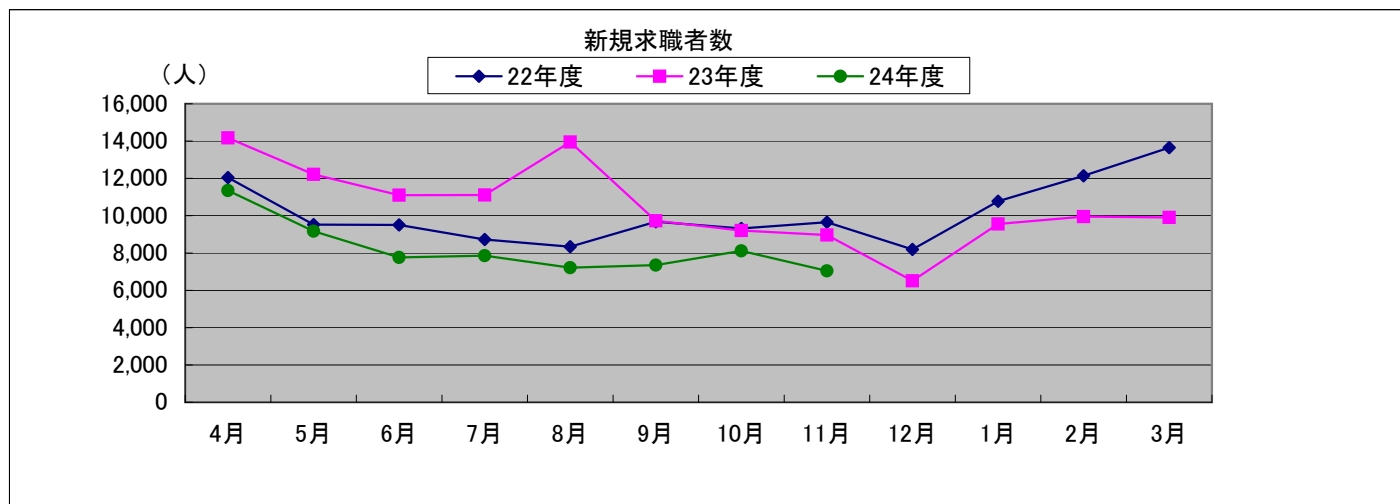
### (1) 求人状況

- ① 県内新規求人数は5,659人で、前年同月比18.9%(901人)増と、13か月連続の増加となった。うち常用は4,748人で22.3%(865人)増となった。  
これを主要産業別に前年同月比で見ると、情報通信業663人で56.4%(239人)増、サービス業730人で52.7%(252人)増、医療、福祉1,711人で32.6%(421人)増、製造業202人で14.8%(26人)増、建設業342人で8.9%(28人)増、生活関連サービス業、娯楽業188人で2.7%(5人)増加となったが、運輸業、郵便業171人で17.8%(37人)減、卸売業、小売業510人で6.4%(35人)減、宿泊業、飲食サービス業430人で4.4%(20人)減少となった。
- ② 月間有効求人数(原数値)は14,309人で、前年同月比13.5%(1,703人)増と、34か月連続の増加となった。そのうち常用は12,022人で12.9%(1,370人)増となった。
- ③ パートタイム求人について1,688人で前年同月比で見ると、新規求人数18.7%(266人)増、有効求人数は4,550人で11.7%(476人)増となった。



### (2) 求職状況

- ① 新規求職申込件数は7,042件で、前年同月比21.5%(1,925件)減と、14か月連続の減少となった。そのうち常用は21.8%(1,939件)減となり、臨時・季節は23.3%(14件)増となった。
- ② 月間有効求職者数(原数値)は33,441人で、前年同月比15.2%(5,996人)減と、12か月連続の減少となった。その内訳をみると、常用は15.4%(6,035人)減、臨時・季節は28.5%(39人)増となった。
- ③ 雇用保険受給者実人員は7,547人で、前年同月比6.7%(541人)減と、4か月連続の減少となった。



	4月	5月	6月	7月	8月	9月	10月	11月	12月	1月	2月	3月
22年度	12,046	9,523	9,508	8,725	8,339	9,680	9,316	9,649	8,195	10,775	12,138	13,646
23年度	14,175	12,220	11,100	11,112	13,953	9,729	9,208	8,967	6,511	9,561	9,949	9,908
24年度	11,350	9,170	7,760	7,857	7,212	7,349	8,117	7,042				

新規学卒を除き、パートを含む。(原数値)

	新規常用 求職者数 (合計)	前年同月比	就業・不就業の状態別									
			在職者		離職者		うち事業主都合		うち自己都合		無業者	
			前年同月比	前年同月比	前年同月比	前年同月比	前年同月比	前年同月比	前年同月比	前年同月比		
22年度計	121,207	17.8	22,565	31.5	80,152	8.0	29,115	1.3	47,874	11.0	18,490	60.5
23年度計	125,986	3.9	22,870	1.4	78,747	▲ 1.8	27,348	▲ 6.1	47,643	▲ 0.5	24,369	31.8
H23年11月	8,907	▲ 7.0	1,424	▲ 10.9	5,734	▲ 11.9	1,918	▲ 13.8	3,531	▲ 12.4	1,749	18.7
12月	6,463	▲ 20.8	1,194	▲ 22.7	4,036	▲ 24.3	1,380	▲ 27.6	2,469	▲ 22.7	1,233	▲ 4.3
H24年1月	9,517	▲ 11.6	1,935	▲ 12.1	6,095	▲ 11.9	1,940	▲ 19.4	3,833	▲ 9.4	1,487	▲ 9.5
2月	9,928	▲ 18.1	2,573	▲ 9.1	5,727	▲ 15.5	1,932	▲ 13.2	3,549	▲ 16.8	1,628	▲ 35.2
3月	9,885	▲ 27.5	2,261	▲ 28.8	5,711	▲ 24.5	1,972	▲ 22.5	3,486	▲ 25.5	1,913	▲ 33.7
4月	11,316	▲ 20.0	1,387	▲ 29.7	8,417	▲ 14.8	3,890	▲ 10.8	4,115	▲ 19.3	1,512	▲ 34.1
5月	9,144	▲ 25.0	1,421	▲ 31.7	6,443	▲ 18.6	2,329	▲ 15.2	3,831	▲ 21.4	1,280	▲ 41.7
6月	7,738	▲ 30.1	1,323	▲ 31.0	5,319	▲ 25.5	1,830	▲ 23.8	3,228	▲ 26.8	1,096	▲ 45.7
7月	7,826	▲ 29.3	1,279	▲ 33.6	5,443	▲ 17.6	1,942	▲ 14.0	3,258	▲ 18.6	1,104	▲ 56.6
8月	7,189	▲ 48.3	1,329	▲ 46.6	4,811	▲ 38.9	1,521	▲ 37.5	3,030	▲ 38.8	1,049	▲ 70.5
9月	7,318	▲ 24.6	1,242	▲ 23.8	5,033	▲ 16.1	1,580	▲ 20.6	3,193	▲ 14.2	1,043	▲ 49.8
10月	8,051	▲ 12.3	1,335	▲ 8.7	5,643	▲ 6.5	1,938	▲ 3.9	3,417	▲ 7.9	1,073	▲ 36.2
11月	6,968	▲ 21.8	1,214	▲ 14.7	4,794	▲ 16.4	1,625	▲ 15.3	2,935	▲ 16.9	960	▲ 45.1

パート含む。

### (3) 就職状況

- ① 就職件数は1,979件で、前年同月比3.0%(57件)増と、2か月連続の増加となった。
- ② 県内就職は1,719件(構成比86.9%)で、前年同月比5.3%(87件)増と、2か月連続の増加となった。
- ③ 県外就職は260件(構成比13.1%)で、前年同月比10.3%(30件)減と、5か月連続の減少となった。
- ④ 新規求職申込件数における就職率は28.1%で、前年同月差6.7ポイント上昇、月間有効求職者数における就職率は5.9%で、前年同月差1.0ポイント上昇となった。