

沖縄労働局発表
平成25年2月1日(金)

担当	沖縄労働局 職業安定部 部長 島田博和 職業安定課長 平良博 電話 098-868-1655
----	---------------------------------------------------------

「労働市場の動き」平成24年12月

12月の有効求人倍率は、3か月ぶりに上昇、
前月に比べて0.01ポイントUPの0.42倍
新規求人数は、前年同月比14か月ぶりに減少

1. 12月の有効求人倍率(季調値)は0.42倍

- 12月の有効求人倍率(季調値)は、0.42倍で前月に比べて0.01ポイント上昇。
- 月間有効求人数(季調値)は、14,893人と前月比2.0%増加。
- 月間有効求職者数(季調値)は、35,687人と前月比1.0%増加。

2. 新規求人数(原数値)は前年同月比4.7%減と14か月ぶりの減少

- 新規求人数(原数値)は、4,492人と前年同月比4.7%(222人)減と14か月ぶりの減少となった。新規求人主要産業別にみると、卸売業、小売業(21.7%増)、サービス業(15.8%増)、宿泊業、飲食サービス業(3.8%増)、建設業(0.4%増)で増加となったが、運輸業、郵便業(55.5%減)、情報通信業(30.7%減)、生活関連サービス業、娯楽業(11.0%減)、医療、福祉(7.0%減)、製造業(5.0%減)で減少となった。

3. 新規求職申込件数(原数値)は、前年同月比14.7%減と15か月連続の減少

- 新規求職申込件数(原数値)は、5,551件と前年同月比14.7%(960件)減と、15か月連続の減少となった。

4. 就職件数は、前年同月比3.2%減と3か月ぶりの減少

- 就職件数は、1,651件と前年同月比3.2%(55件)減となり、3か月ぶりの減少となった。
- 県内就職は、1,478件と前年同月比3.3%(47件)増となり、3か月連続の増加となった。
- 県外就職は、173件と前年同月比37.1%(102件)減となり、6か月連続の減少となった。

参 考

沖縄県の完全失業率(原数値)は6.6%で、前年同月より0.5ポイント低下。

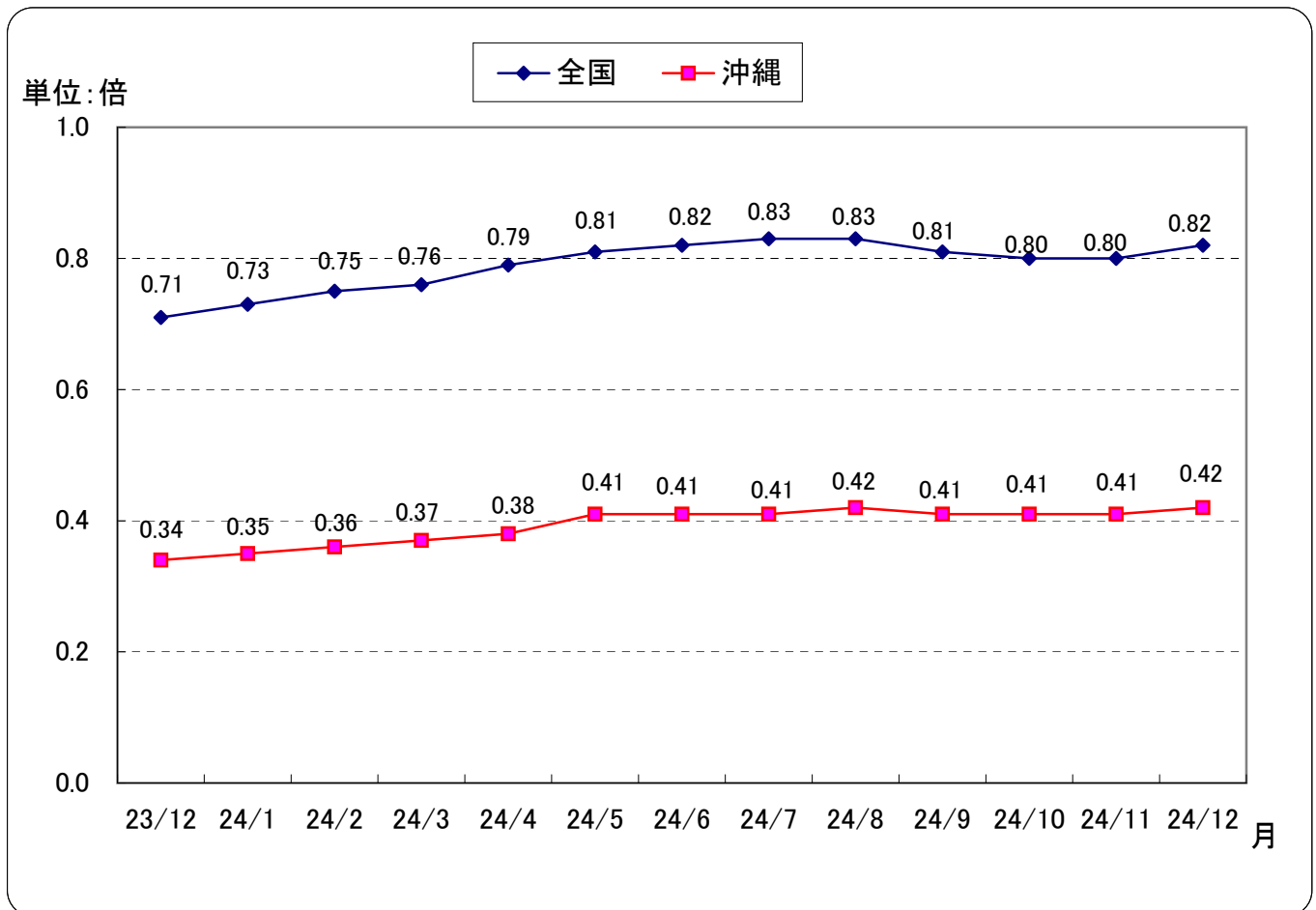
1. 一般職業紹介状況(平成24年12月分)

- * 有効求人倍率(季調値)は0.42倍で前月差0.01ポイント上昇となった。
- * 月間有効求人数(季調値)は、14,893人と前月比2.0%(292人)増となった。
- * 月間有効求職者数(季調値)は、35,687人と前月比1.0%(360人)増となった。
- * 新規求人数(原数値)は、4,492人と前年同月比4.7%(222人)減と、14か月ぶりの減少となった。
- * 新規求職申込件数(原数値)は、5,551件と前年同月比14.7%(960件)減と、15か月連続の減少となった。
- * 県内就職は前年同月比3.3%(47件)増と、3か月連続の増加。
 県外就職は前年同月比37.1%(102件)減と、6か月連続の減少。

新規・有効求人倍率（新規学卒を除き、パートタイムを含む）

	新規求人倍率(季節調整値)		有効求人倍率(季節調整値)	
	沖縄県	全国	沖縄県	全国
23年12月	0.68	1.18	0.34	0.71
24年11月	0.77	1.31	0.41	0.80
24年12月	0.70	1.31	0.42	0.82

有効求人倍率(季節調整値)の推移

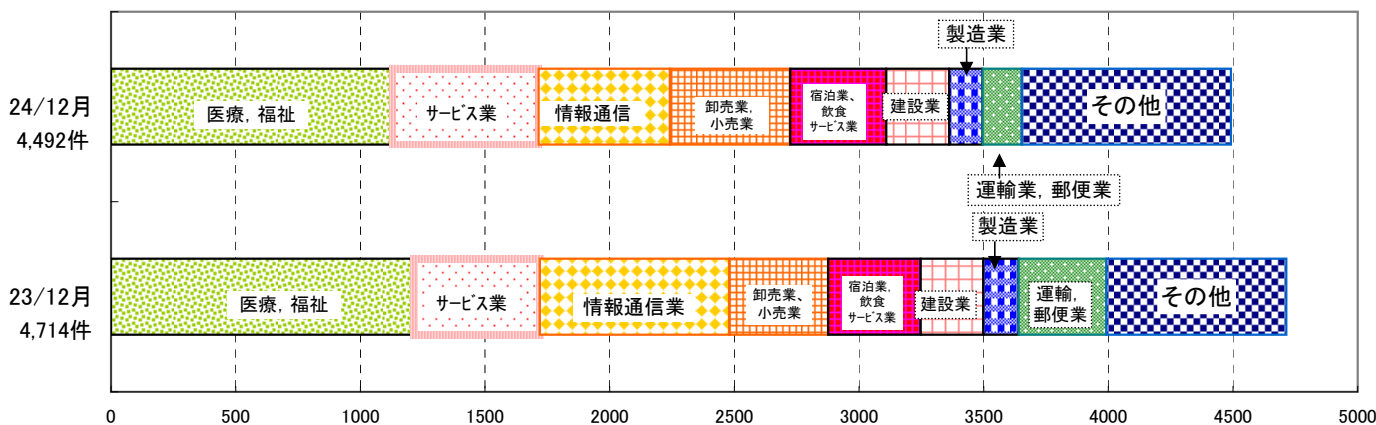


2. 求人・求職・就職の動き(平成24年12月分)

(1) 求人状況

- ① 県内新規求人数は4,492人で、前年同月比4.7%(222人)減と、14か月ぶりの減少となった。うち常用は3,798人で4.5%(162人)増となった。これを主要産業別に前年同月比で見ると、卸売業、小売業482人で21.7%(86人)増、サービス業586人で15.8%(80人)増、宿泊業、飲食サービス業385人で3.8%(14人)増、建設業253人で0.4%(1人)増加となったが、運輸業、郵便業157人で55.5%(196人)減、情報通信業527人で30.7%(233人)減、生活関連サービス業、娯楽業146人で11.0%(18人)減、医療福祉1,129人で7.0%(85人)減、製造業134人で5.0%(7人)減少となった。
- ② 月間有効求人数(原数値)は12,994人で、前年同月比6.9%(837人)増と、35か月連続の増加となった。そのうち常用は11,119人で12.4%(1,223人)増となった。
- ③ パートタイム求人について1,325人で前年同月比で見ると、新規求人数5.8%(81人)減、有効求人数は3,811人で3.4%(126人)増となった。

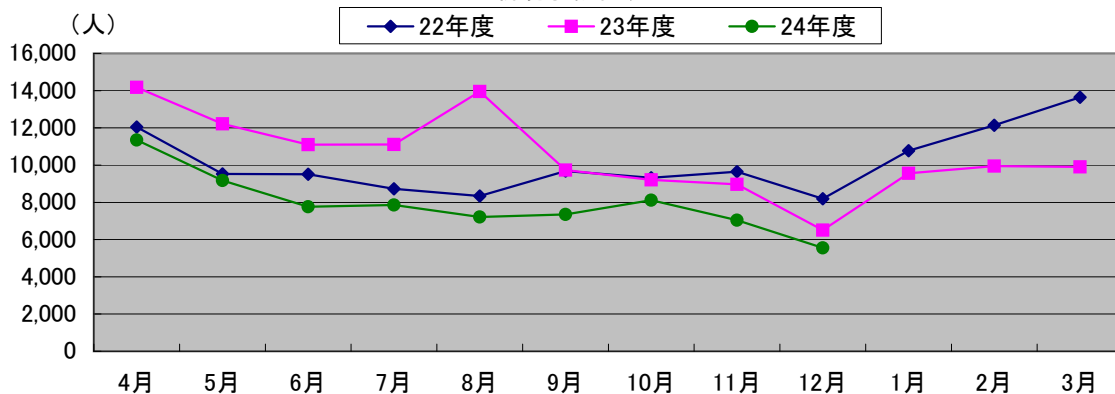
主な産業の新規求人の動向



(2) 求職状況

- ① 新規求職申込件数は5,551件で、前年同月比14.7%(960件)減と、15か月連続の減少となった。そのうち常用は14.5%(937件)減となり、臨時・季節は47.9%(23件)減となった。
- ② 月間有効求職者数(原数値)は31,080人で、前年同月比13.1%(4,682人)減と、13か月連続の減少となった。その内訳をみると、常用は13.1%(4,671人)減、臨時・季節は7.3%(11人)減となった。
- ③ 雇用保険受給者実人員は7,432人で、前年同月比9.6%(791人)減と、5か月連続の減少となった。

新規求職者数



	4月	5月	6月	7月	8月	9月	10月	11月	12月	1月	2月	3月
22年度	12,046	9,523	9,508	8,725	8,339	9,680	9,316	9,649	8,195	10,775	12,138	13,646
23年度	14,175	12,220	11,100	11,112	13,953	9,729	9,208	8,967	6,511	9,561	9,949	9,908
24年度	11,350	9,170	7,760	7,857	7,212	7,349	8,117	7,042	5,551			

新規学卒を除き、パートを含む。(原数値)

	新規常用 求職者数 (合計)	前年同月比	就業・不就業の状態別									
			在職者		離職者		うち事業主都合		うち自己都合		無業者	
			前年同月比	前年同月比	前年同月比	前年同月比	前年同月比	前年同月比	前年同月比	前年同月比		
22年度計	121,207	17.8	22,565	31.5	80,152	8.0	29,115	1.3	47,874	11.0	18,490	60.5
23年度計	125,986	3.9	22,870	1.4	78,747	▲ 1.8	27,348	▲ 6.1	47,643	▲ 0.5	24,369	31.8
H23年12月	6,463	▲ 20.8	1,194	▲ 22.7	4,036	▲ 24.3	1,380	▲ 27.6	2,469	▲ 22.7	1,233	▲ 4.3
H24年1月	9,517	▲ 11.6	1,935	▲ 12.1	6,095	▲ 11.9	1,940	▲ 19.4	3,833	▲ 9.4	1,487	▲ 9.5
2月	9,928	▲ 18.1	2,573	▲ 9.1	5,727	▲ 15.5	1,932	▲ 13.2	3,549	▲ 16.8	1,628	▲ 35.2
3月	9,885	▲ 27.5	2,261	▲ 28.8	5,711	▲ 24.5	1,972	▲ 22.5	3,486	▲ 25.5	1,913	▲ 33.7
4月	11,316	▲ 20.0	1,387	▲ 29.7	8,417	▲ 14.8	3,890	▲ 10.8	4,115	▲ 19.3	1,512	▲ 34.1
5月	9,144	▲ 25.0	1,421	▲ 31.7	6,443	▲ 18.6	2,329	▲ 15.2	3,831	▲ 21.4	1,280	▲ 41.7
6月	7,738	▲ 30.1	1,323	▲ 31.0	5,319	▲ 25.5	1,830	▲ 23.8	3,228	▲ 26.8	1,096	▲ 45.7
7月	7,826	▲ 29.3	1,279	▲ 33.6	5,443	▲ 17.6	1,942	▲ 14.0	3,258	▲ 18.6	1,104	▲ 56.6
8月	7,189	▲ 48.3	1,329	▲ 46.6	4,811	▲ 38.9	1,521	▲ 37.5	3,030	▲ 38.8	1,049	▲ 70.5
9月	7,318	▲ 24.6	1,242	▲ 23.8	5,033	▲ 16.1	1,580	▲ 20.6	3,193	▲ 14.2	1,043	▲ 49.8
10月	8,051	▲ 12.3	1,335	▲ 8.7	5,643	▲ 6.5	1,938	▲ 3.9	3,417	▲ 7.9	1,073	▲ 36.2
11月	6,968	▲ 21.8	1,214	▲ 14.7	4,794	▲ 16.4	1,625	▲ 15.3	2,935	▲ 16.9	960	▲ 45.1
12月	5,526	▲ 14.5	1,118	▲ 6.4	3,643	▲ 9.7	1,222	▲ 11.4	2,243	▲ 9.2	765	▲ 38.0

パート含む。

(3) 就職状況

- ① 就職件数は1,651件で、前年同月比3.2%(55件)減と、3か月ぶりの減少となった。
- ② 県内就職は1,478件(構成比89.5%)で、前年同月比3.3%(47件)増と、3か月連続の増加となった。
- ③ 県外就職は173件(構成比10.5%)で、前年同月比37.1%(102件)減と、6か月連続の減少となった。
- ④ 新規求職申込件数における就職率は29.7%で、前年同月差3.5ポイント上昇、月間有効求職者数における就職率は5.3%で、前年同月差0.5ポイント上昇となった。