

沖縄労働局発表
平成25年3月1日(金)

担	沖縄労働局 職業安定部
当	部長 島田博和
	職業安定課長 平良博
	電話 098-868-1655

「労働市場の動き」平成25年1月

1月の有効求人倍率は、前月に比べて
0.04ポイントUPの0.46倍
新規求人数は、前年同月比2か月ぶりに増加

1. 1月の有効求人倍率(季調値)は0.46倍

- 1月の有効求人倍率(季調値)は、0.46倍で前月に比べて0.04ポイント上昇。
- 月間有効求人数(季調値)は、15,660人と前月比6.7%増加。
- 月間有効求職者数(季調値)は、34,404人と前月比2.3%減少。

2. 新規求人数(原数値)は前年同月比13.6%増と2か月ぶりの増加

- 新規求人数(原数値)は、6,296人と前年同月比13.6%(752人)増と2か月ぶりの増加となった。新規求人主要産業別にみると、サービス業(52.4%増)、情報通信業(35.7%増)、運輸業、郵便業(29.7%増)、医療、福祉(10.4%増)、建設業(2.8%増)で増加となったが、卸売業、小売業(11.0%減)、製造業(10.7%減)、生活関連サービス業、娯楽業(10.1%減)、宿泊業、飲食サービス業(9.1%減)で減少となった。

3. 新規求職申込件数(原数値)は、前年同月比12.8%減と16か月連続の減少

- 新規求職申込件数(原数値)は、8,335件と前年同月比12.8%(1,226件)減と、16か月連続の減少となった。

4. 就職件数は、前年同月比10.0%減と2か月連続の減少

- 就職件数は、1,545件と前年同月比10.0%(171件)減となり、2か月連続の減少となった。
- 県内就職は、1,388件と前年同月比9.9%(152件)減となり、4か月ぶりの減少となった。
- 県外就職は、157件と前年同月比10.8%(19件)減となり、7か月連続の減少となった。

参 考

沖縄県の完全失業率(原数値)は6.6%で、前年同月より0.9ポイント低下。

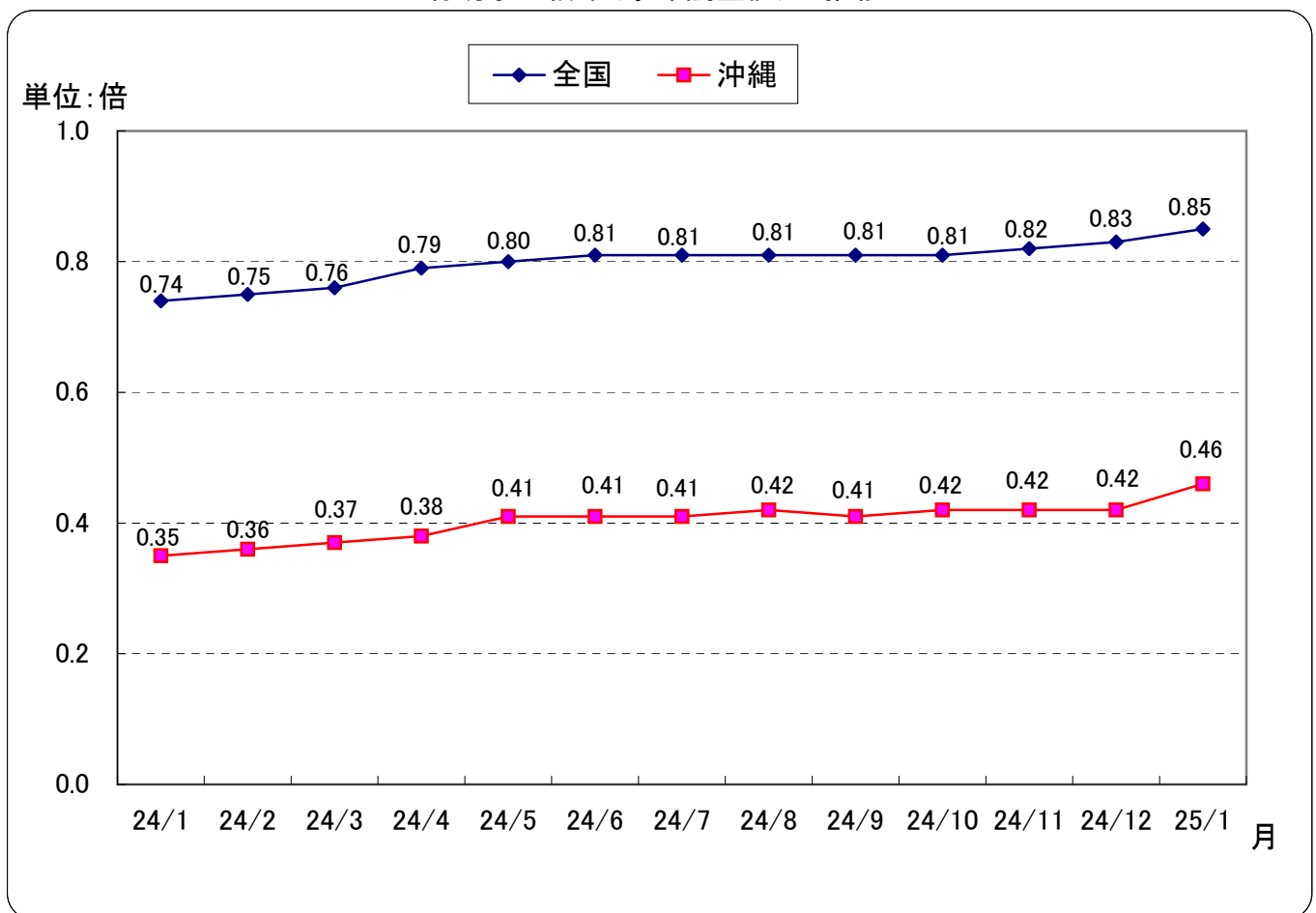
1. 一般職業紹介状況(平成25年1月分)

- * 有効求人倍率(季調値)は0.46倍で前月差0.04ポイント上昇となった。
- * 月間有効求人数(季調値)は、15,660人と前月比6.7%(986人)増となった。
- * 月間有効求職者数(季調値)は、34,404人と前月比2.3%(803人)減となった。
- * 新規求人数(原数値)は、6,296人と前年同月比13.6%(752人)増と、2か月ぶりの増加となった。
- * 新規求職申込件数(原数値)は、8,335件と前年同月比12.8%(1,226件)減と、16か月連続の減少となった。
- * 県内就職は前年同月比9.9%(152件)減と、4か月ぶりの減少。
 県外就職は前年同月比10.8%(19件)減と、7か月連続の減少。

新規・有効求人倍率（新規学卒を除き、パートタイムを含む）

	新規求人倍率(季節調整値)		有効求人倍率(季節調整値)	
	沖縄県	全国	沖縄県	全国
24年1月	0.61	1.21	0.35	0.74
24年12月	0.70	1.35	0.42	0.83
25年1月	0.82	1.33	0.46	0.85

有効求人倍率(季節調整値)の推移

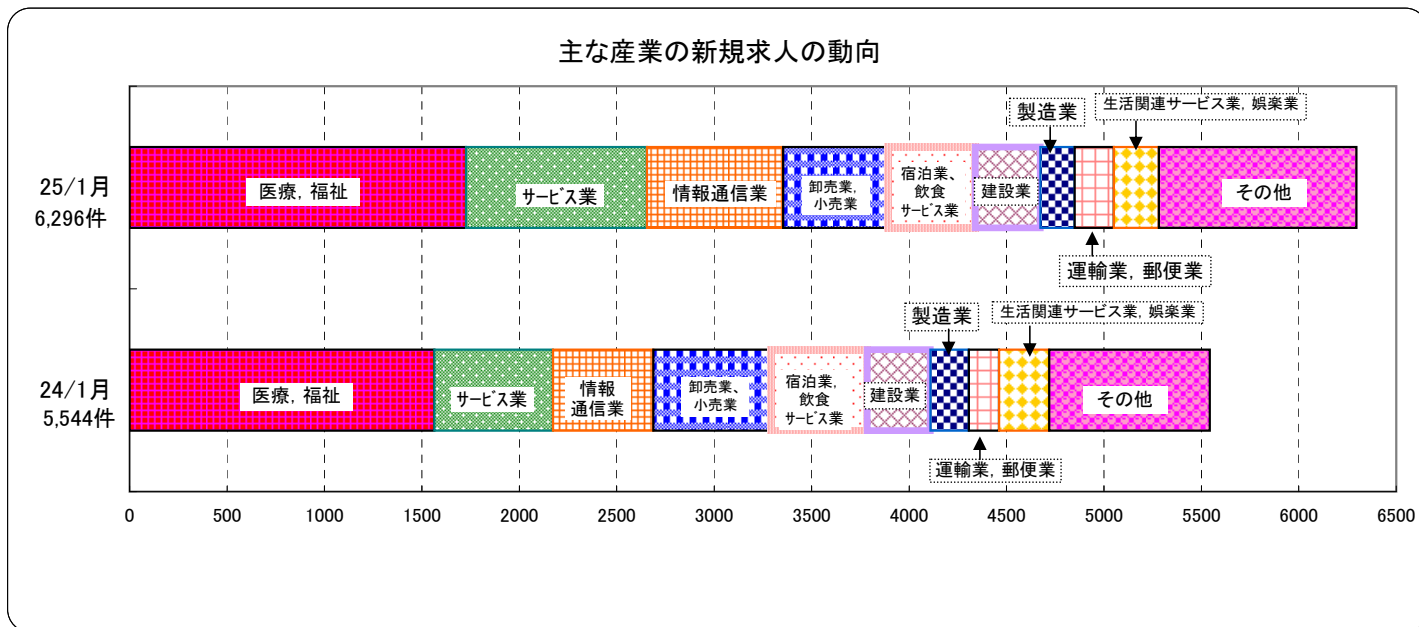


※ 月別の数値は季節調整値(平成24年12月以前の数値は新季節指数により改訂)

2. 求人・求職・就職の動き(平成25年1月分)

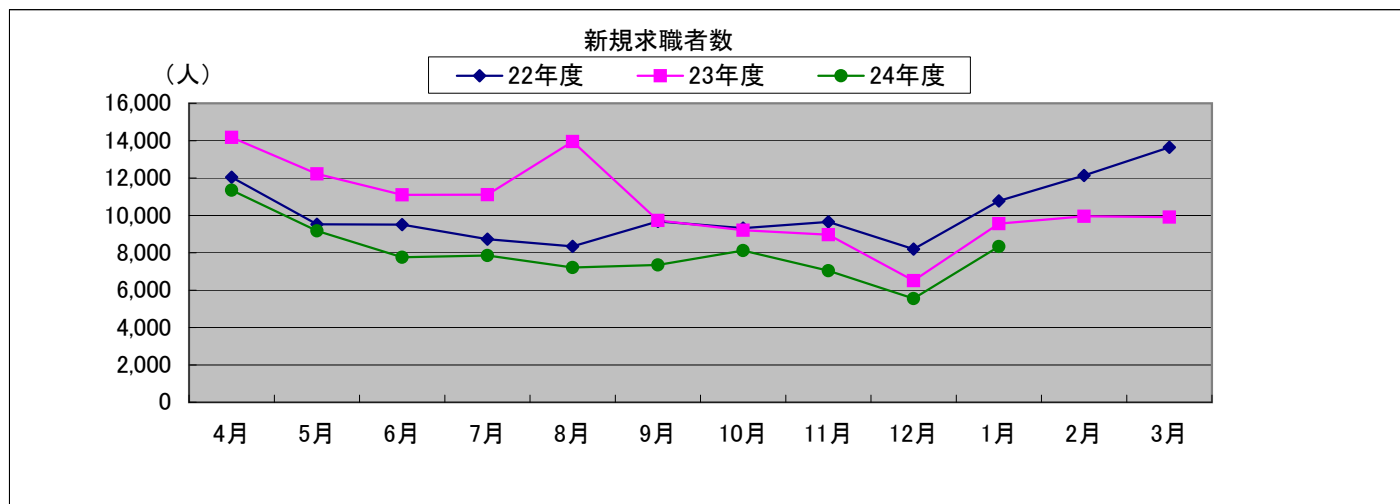
(1) 求人状況

- ① 県内新規求人数は6,296人で、前年同月比13.6%(752人)増と、2か月ぶりの増加となった。うち常用は5,249人で11.9%(557人)増となった。これを主要産業別に前年同月比で見ると、サービス業928人で52.4%(319人)増、情報通信業699人で35.7%(184人)増、運輸業、郵便業201人で29.7%(46人)増、医療福祉1,727人で10.4%(163人)増、建設業334人で2.8%(9人)増加となったが、卸売業、小売業536人で11.0%(66人)減、製造業176人で10.7%(21人)減、生活関連サービス業、娯楽業231人で10.1%(26人)減、宿泊業、飲食サービス業450人で9.1%(45人)減少となった。
- ② 月間有効求人数(原数値)は14,188人で、前年同月比10.8%(1,386人)増と、36か月連続の増加となった。そのうち常用は12,147人で12.1%(1,315人)増となった。
- ③ パートタイム求人について1,953人で前年同月比で見ると、新規求人数5.1%(94人)増、有効求人数は4,185人で5.0%(200人)増となった。



(2) 求職状況

- ① 新規求職申込件数は8,335件で、前年同月比12.8%(1,226件)減と、16か月連続の減少となった。そのうち常用は12.9%(1,223件)減となり、臨時・季節は6.8%(3件)減となった。
- ② 月間有効求職者数(原数値)は31,542人で、前年同月比12.6%(4,536人)減と、14か月連続の減少となった。その内訳をみると、常用は12.6%(4,520人)減、臨時・季節は10.9%(16人)減となった。
- ③ 雇用保険受給者実人員は6,748人で、前年同月比10.6%(798人)減と、6か月連続の減少となった。



	4月	5月	6月	7月	8月	9月	10月	11月	12月	1月	2月	3月
22年度	12,046	9,523	9,508	8,725	8,339	9,680	9,316	9,649	8,195	10,775	12,138	13,646
23年度	14,175	12,220	11,100	11,112	13,953	9,729	9,208	8,967	6,511	9,561	9,949	9,908
24年度	11,350	9,170	7,760	7,857	7,212	7,349	8,117	7,042	5,551	8,335		

新規学卒を除き、パートを含む。(原数値)

	新規常用 求職者数 (合計)	前年同月比	就業・不就業の状態別									
			在職者		離職者		うち事業主都合		うち自己都合		無業者	
			前年同月比	前年同月比	前年同月比	前年同月比	前年同月比	前年同月比	前年同月比	前年同月比		
22年度計	121,207	17.8	22,565	31.5	80,152	8.0	29,115	1.3	47,874	11.0	18,490	60.5
23年度計	125,986	3.9	22,870	1.4	78,747	▲ 1.8	27,348	▲ 6.1	47,643	▲ 0.5	24,369	31.8
H24年1月	9,517	▲ 11.6	1,935	▲ 12.1	6,095	▲ 11.9	1,940	▲ 19.4	3,833	▲ 9.4	1,487	▲ 9.5
2月	9,928	▲ 18.1	2,573	▲ 9.1	5,727	▲ 15.5	1,932	▲ 13.2	3,549	▲ 16.8	1,628	▲ 35.2
3月	9,885	▲ 27.5	2,261	▲ 28.8	5,711	▲ 24.5	1,972	▲ 22.5	3,486	▲ 25.5	1,913	▲ 33.7
4月	11,316	▲ 20.0	1,387	▲ 29.7	8,417	▲ 14.8	3,890	▲ 10.8	4,115	▲ 19.3	1,512	▲ 34.1
5月	9,144	▲ 25.0	1,421	▲ 31.7	6,443	▲ 18.6	2,329	▲ 15.2	3,831	▲ 21.4	1,280	▲ 41.7
6月	7,738	▲ 30.1	1,323	▲ 31.0	5,319	▲ 25.5	1,830	▲ 23.8	3,228	▲ 26.8	1,096	▲ 45.7
7月	7,826	▲ 29.3	1,279	▲ 33.6	5,443	▲ 17.6	1,942	▲ 14.0	3,258	▲ 18.6	1,104	▲ 56.6
8月	7,189	▲ 48.3	1,329	▲ 46.6	4,811	▲ 38.9	1,521	▲ 37.5	3,030	▲ 38.8	1,049	▲ 70.5
9月	7,318	▲ 24.6	1,242	▲ 23.8	5,033	▲ 16.1	1,580	▲ 20.6	3,193	▲ 14.2	1,043	▲ 49.8
10月	8,051	▲ 12.3	1,335	▲ 8.7	5,643	▲ 6.5	1,938	▲ 3.9	3,417	▲ 7.9	1,073	▲ 36.2
11月	6,968	▲ 21.8	1,214	▲ 14.7	4,794	▲ 16.4	1,625	▲ 15.3	2,935	▲ 16.9	960	▲ 45.1
12月	5,526	▲ 14.5	1,118	▲ 6.4	3,643	▲ 9.7	1,222	▲ 11.4	2,243	▲ 9.2	765	▲ 38.0
H25年1月	8,294	▲ 12.9	1,916	▲ 1.0	5,395	▲ 11.5	1,806	▲ 6.9	3,312	▲ 13.6	983	▲ 33.9

パート含む。

(3) 就職状況

- ① 就職件数は1,545件で、前年同月比10.0% (171件) 減と、2か月連続の減少となった。
- ② 県内就職は1,388件 (構成比89.8%) で、前年同月比9.9% (152件) 減と、4か月ぶりの減少となった。
- ③ 県外就職は157件 (構成比10.2%) で、前年同月比10.8% (19件) 減と、7か月連続の減少となった。
- ④ 新規求職申込件数における就職率は18.5%で、前年同月差0.6ポイント上昇、月間有効求職者数における就職率は4.9%で、前年同月差0.1ポイント上昇となった。