

沖縄労働局発表  
平成25年4月30日(火)

担 当	沖縄労働局	職業安定部
	部長	島田博和
	職業安定課長	大城清次
	電話	098-868-1655

## 「労働市場の動き」平成25年3月

3月の有効求人倍率は、0.47倍で、前月より0.01ポイント上昇  
新規求人数は、先月の過去最高に次ぐ7,211人

### 1. 3月の有効求人倍率(季調値)は0.47倍

- 3月の有効求人倍率(季調値)は、0.47倍で前月より0.01ポイント上昇。
- 月間有効求人数(季調値)は、15,772人と前月比0.4%減少。
- 月間有効求職者数(季調値)は、33,348人と前月比3.2%減少。

### 2. 新規求人数(原数値)は前年同月比6.8%増と3か月連続の増加

- 新規求人数(原数値)は、7,211人と前年同月比6.8%(462人)増と3か月連続の増加となった。新規求人主要産業別にみると、製造業(85.2%増)、宿泊業、飲食サービス業(33.6%増)、サービス業(14.8%増)、情報通信業(8.3%増)、医療、福祉(2.5%増)で増加となったが、運輸業、郵便業(23.8%減)、卸売業、小売業(3.8%減)、建設業(3.3%減)、生活関連サービス業、娯楽業(1.3%減)で減少となった。

### 3. 新規求職申込件数(原数値)は、前年同月比14.3%減と18か月連続の減少

- 新規求職申込件数(原数値)は、8,496件と前年同月比14.3%(1,412件)減と、18か月連続の減少となった。

### 4. 就職件数は、前年同月比1.8%減と2か月ぶりの減少

- 就職件数は、3,046件と前年同月比1.8%(57件)減となり、2か月ぶりの減少となった。
- 県内就職は、2,728件と前年同月比3.8%(100件)増となり、2か月連続の増加となった。
- 県外就職は、318件と前年同月比33.1%(157件)減となり、2か月ぶりの減少となった。

#### 参 考

沖縄県の完全失業率(原数値)は5.8%で、前年同月より1.0ポイント低下。

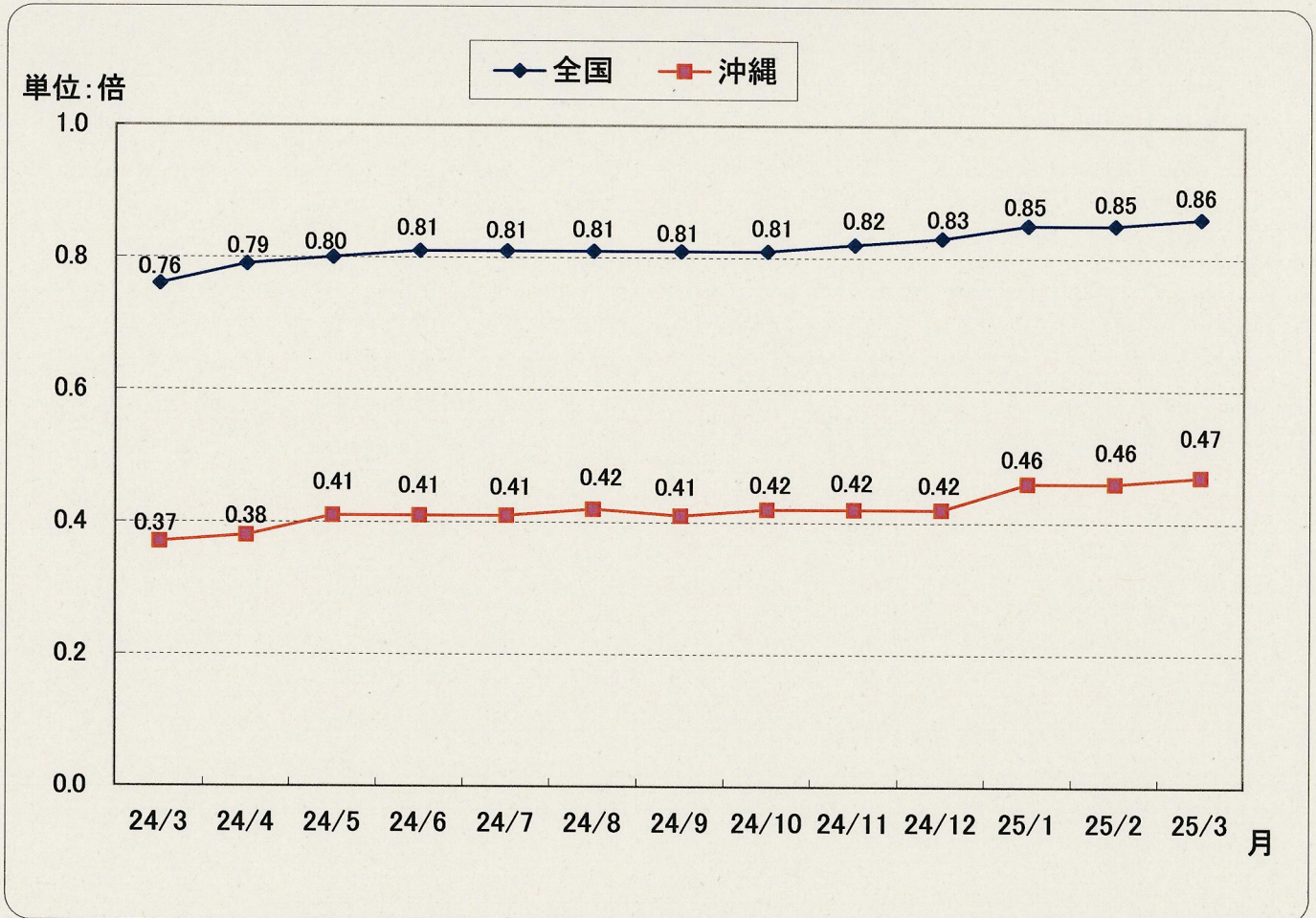
# 1. 一般職業紹介状況(平成25年3月分)

- \* 有効求人倍率(季調値)は0.47倍で前月差0.01ポイント上昇となった。
- \* 月間有効求人数(季調値)は、15,772人と前月比0.4%(67人)減となった。
- \* 月間有効求職者数(季調値)は、33,348人と前月比3.2%(1,098人)減となった。
- \* 新規求人数(原数値)は、7,211人と前年同月比6.8%(462人)増と、3か月連続の増加となった。
- \* 新規求職申込件数(原数値)は、8,496件と前年同月比14.3%(1,412件)減と、18か月連続の減少となった。
- \* 県内就職は前年同月比 3.8%(100件)増と、2か月連続の増加。  
 県外就職は前年同月比33.1%(157件)減と、2か月ぶりの減少。

新規・有効求人倍率 (新規学卒を除き、パートタイムを含む)

	新規求人倍率(季節調整値)		有効求人倍率(季節調整値)	
	沖縄県	全国	沖縄県	全国
24年3月	0.63	1.23	0.37	0.76
25年2月	0.84	1.35	0.46	0.85
25年3月	0.80	1.39	0.47	0.86

有効求人倍率(季節調整値)の推移

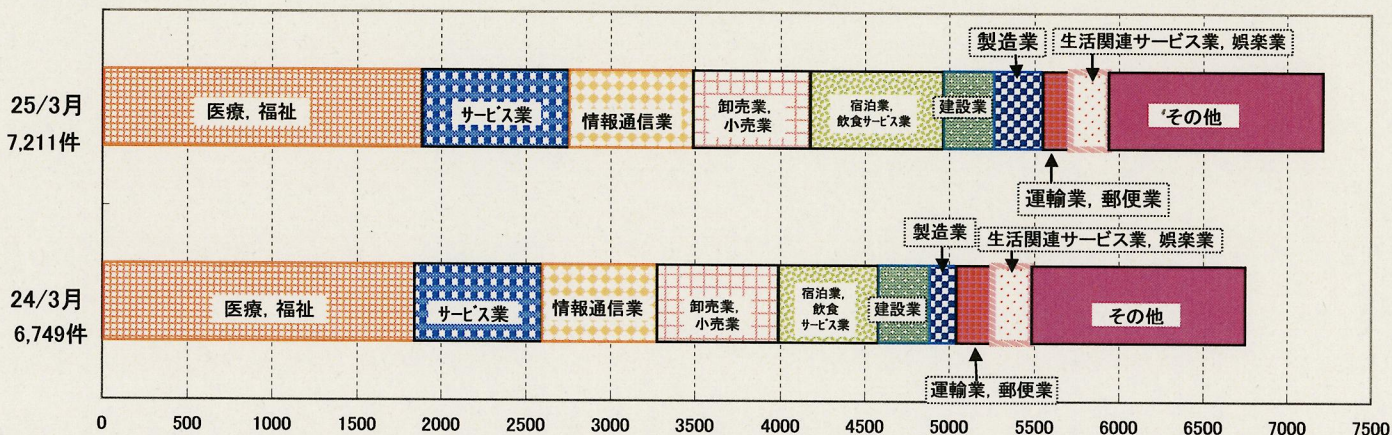


## 2. 求人・求職・就職の動き(平成25年3月分)

### (1) 求人状況

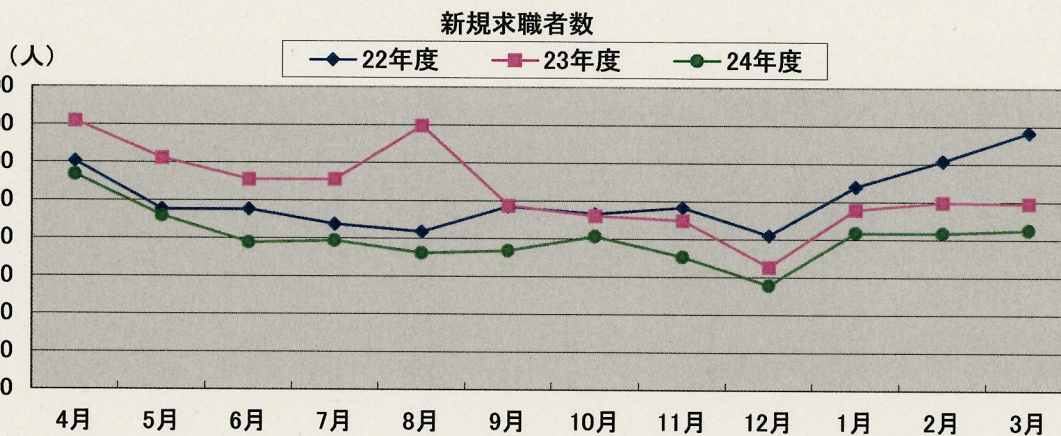
- ① 県内新規求人数は7,211人で、前年同月比6.8%(462人)増と、3か月連続の増加となった。うち常用は6,109人で4.1%(241人)増となった。これを主要産業別に前年同月比でみると、製造業287人で85.2%(132人)増、宿泊業、飲食サービス業791人で33.6%(199人)増、サービス業869人で14.8%(112人)増、情報通信業734人で8.3%(56人)増、医療、福祉1,885人で2.5%(46人)増加となったが、運輸業、郵便業163人で23.8%(51人)減、卸売業、小売業686人で3.8%(27人)減、建設業296人で3.3%(10人)減、生活関連サービス業、娯楽業226人で1.3%(3人)減少となった。
- ② 月間有効求人数(原数値)は18,367人で、前年同月比10.5%(1,751人)増と、38か月連続の増加となった。そのうち常用は15,797人で10.2%(1,458人)増となった。
- ③ パートタイム求人について2,811人で前年同月比でみると、新規求人数19.0%(448人)増、有効求人数は6,289人で10.9%(617人)増となった。

主な産業の新規求人の動向



### (2) 求職状況

- ① 新規求職申込件数は8,496件で、前年同月比14.3%(1,412件)減と、18か月連続の減少となった。そのうち常用は14.5%(1,431件)減となり、臨時・季節は82.6%(19件)増となった。
- ② 月間有効求職者数(原数値)は34,572人で、前年同月比13.0%(5,165人)減と、16か月連続の減少となった。その内訳をみると、常用は13.1%(5,202人)減、臨時・季節は35.2%(37人)増となった。
- ③ 雇用保険受給者実人員は6,510人で、前年同月比12.1%(894人)減と、8か月連続の減少となった。



	4月	5月	6月	7月	8月	9月	10月	11月	12月	1月	2月	3月
22年度	12,046	9,523	9,508	8,725	8,339	9,680	9,316	9,649	8,195	10,775	12,138	13,646
23年度	14,175	12,220	11,100	11,112	13,953	9,729	9,208	8,967	6,511	9,561	9,949	9,908
24年度	11,350	9,170	7,760	7,857	7,212	7,349	8,117	7,042	5,551	8,335	8,318	8,496

新規学卒を除き、パートを含む。(原数値)

(単位:件,%)

	新規常用 求職者数 (合計)	前年同月比	就業・不就業の状態別									
			在職者		離職者		うち事業主都合		うち自己都合		無業者	
			前年同月比	前年同月比	前年同月比	前年同月比	前年同月比	前年同月比	前年同月比	前年同月比		
23年度計	125,986	3.9	22,870	1.4	78,747	▲ 1.8	27,348	▲ 6.1	47,643	▲ 0.5	24,369	31.8
24年度計	96,108	▲ 23.7	18,445	▲ 19.3	64,713	▲ 17.8	22,770	▲ 16.7	38,784	▲ 18.6	12,950	▲ 46.9
H24年3月	9,885	▲ 27.5	2,261	▲ 28.8	5,711	▲ 24.5	1,972	▲ 22.5	3,486	▲ 25.5	1,913	▲ 33.7
4月	11,316	▲ 20.0	1,387	▲ 29.7	8,417	▲ 14.8	3,890	▲ 10.8	4,115	▲ 19.3	1,512	▲ 34.1
5月	9,144	▲ 25.0	1,421	▲ 31.7	6,443	▲ 18.6	2,329	▲ 15.2	3,831	▲ 21.4	1,280	▲ 41.7
6月	7,738	▲ 30.1	1,323	▲ 31.0	5,319	▲ 25.5	1,830	▲ 23.8	3,228	▲ 26.8	1,096	▲ 45.7
7月	7,826	▲ 29.3	1,279	▲ 33.6	5,443	▲ 17.6	1,942	▲ 14.0	3,258	▲ 18.6	1,104	▲ 56.6
8月	7,189	▲ 48.3	1,329	▲ 46.6	4,811	▲ 38.9	1,521	▲ 37.5	3,030	▲ 38.8	1,049	▲ 70.5
9月	7,318	▲ 24.6	1,242	▲ 23.8	5,033	▲ 16.1	1,580	▲ 20.6	3,193	▲ 14.2	1,043	▲ 49.8
10月	8,051	▲ 12.3	1,335	▲ 8.7	5,643	▲ 6.5	1,938	▲ 3.9	3,417	▲ 7.9	1,073	▲ 36.2
11月	6,968	▲ 21.8	1,214	▲ 14.7	4,794	▲ 16.4	1,625	▲ 15.3	2,935	▲ 16.9	960	▲ 45.1
12月	5,526	▲ 14.5	1,118	▲ 6.4	3,643	▲ 9.7	1,222	▲ 11.4	2,243	▲ 9.2	765	▲ 38.0
H25年1月	8,294	▲ 12.9	1,916	▲ 1.0	5,395	▲ 11.5	1,806	▲ 6.9	3,312	▲ 13.6	983	▲ 33.9
2月	8,284	▲ 16.6	2,622	1.9	4,727	▲ 17.5	1,495	▲ 22.6	2,998	▲ 15.5	935	▲ 42.6
3月	8,454	▲ 14.5	2,259	▲ 0.1	5,045	▲ 11.7	1,592	▲ 19.3	3,224	▲ 7.5	1,150	▲ 39.9

パート含む。

## (3) 就職状況

- ① 就職件数は3,046件で、前年同月比1.8%(57件)減と、2か月ぶりの減少となった。
- ② 県内就職は2,728件(構成比89.6%)で、前年同月比3.8%(100件)増と、2か月連続の増加となった。
- ③ 県外就職は 318件(構成比10.4%)で、前年同月比33.1%(157件)減と、2か月ぶりの減少となった。
- ④ 新規求職申込件数における就職率は35.9%で、前年同月差4.6ポイント上昇、月間有効求職者数における就職率は8.8%で、前年同月差1.0ポイント上昇となった。