

沖縄労働局発表  
平成25年7月30日(火)

担当	沖縄労働局 部長 職業安定課長 電話	職業安定部 島田博和 大城清次 098-868-1655
----	-----------------------------	---------------------------------------

## 「労働市場の動き」平成25年6月

6月の有効求人倍率は0.51倍で、4月以降、3か月連続の0.5倍台で推移(前月より0.01ポイント低下)

### 1. 6月の有効求人倍率(季調値)は0.51倍で、前月より0.01ポイント低下

- 月間有効求人数(季調値)は16,603人で、前月比2.5%減少。
- 月間有効求職者数(季調値)は32,398人で、前月比0.3%減少。

### 2. 新規求人数(原数値)は6,099人で、前年同月比8.5%増(476人)と6か月連続の増加

- 主要産業別にみると、建設業(55.6%増)、宿泊業、飲食サービス業(29.3%増)、製造業(13.0%増)、サービス業(9.5%増)、運輸業、郵便業(8.4%増)で増加となった。

### 3. 新規求職申込件数(原数値)は6,807件で、前年同月比12.3%(953件)減と21か月連続の減少

### 4. 就職件数は2,085件で、前年同月比7.6%(172件)減と2か月連続の減少

#### 参考

沖縄県の完全失業率(原数値)は4.9%で、前年同月より1.7ポイント低下。

# 1. 一般職業紹介状況(平成25年6月分)

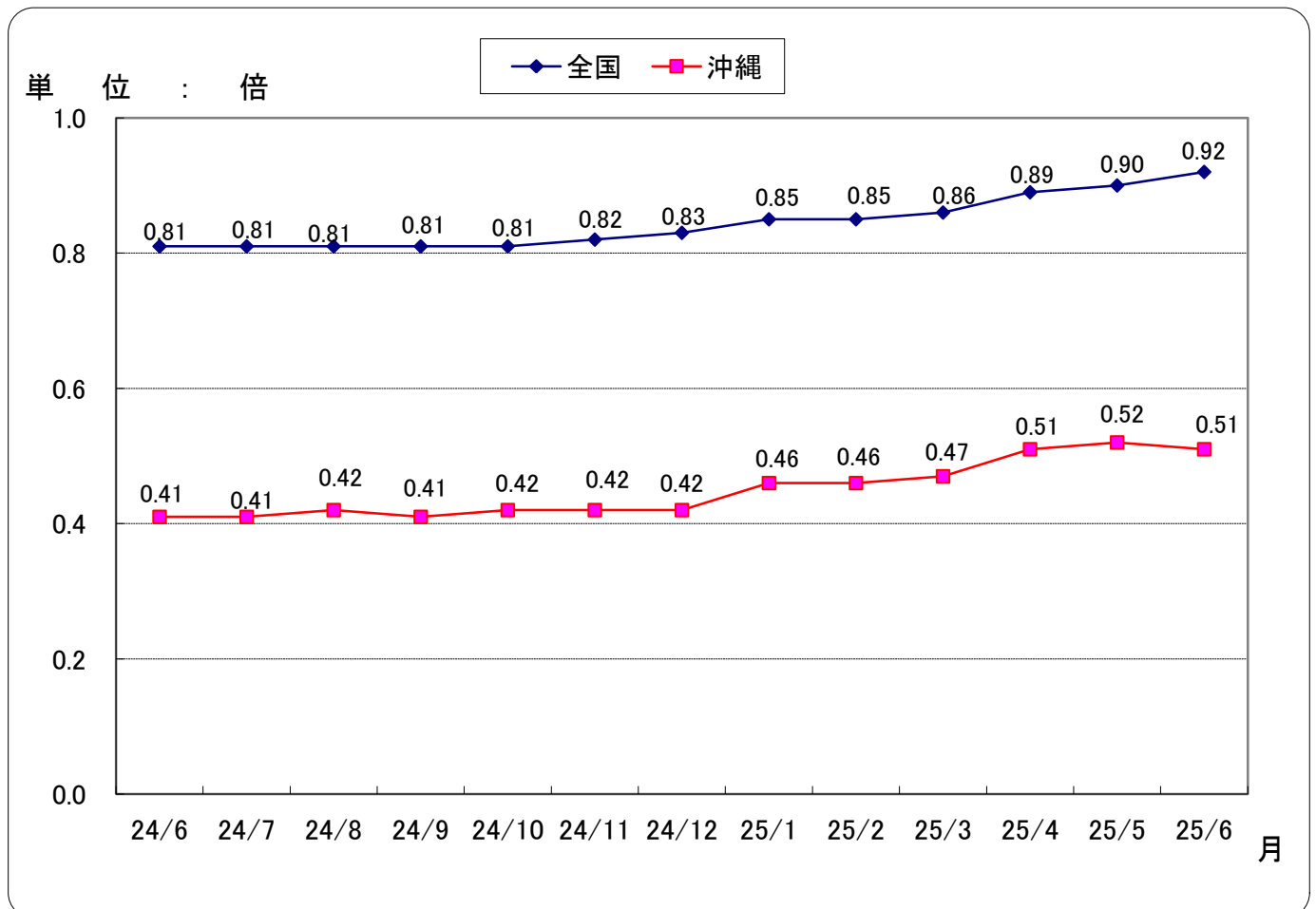
- \*有効求人倍率(季調値)は0.51倍で、前月差0.01ポイント低下となった。
- \*月間有効求人数(季調値)は16,603人で、前月比2.5%(426人)減となった。
- \*月間有効求職者数(季調値)は32,398人で、前月比0.3%(94人)減となった。
- \*新規求人数(原数値)は6,099人で、前年同月比8.5(476人)増と6か月連続の増加となった。
- \*新規求職申込件数(原数値)は6,807件で、前年同月比12.3%(953件)減と21か月連続の減少となった。

新規・有効求人倍率 (新規学卒を除き、パートタイムを含む)

(倍)

	新規求人倍率(季節調整値)		有効求人倍率(季節調整値)	
	沖縄県	全国	沖縄県	全国
24年6月	0.68	1.29	0.41	0.81
25年5月	0.91	1.42	0.52	0.90
25年6月	0.85	1.49	0.51	0.92

有効求人倍率(季節調整値)の推移



## 2. 求人・求職・就職の動き(平成25年6月分)

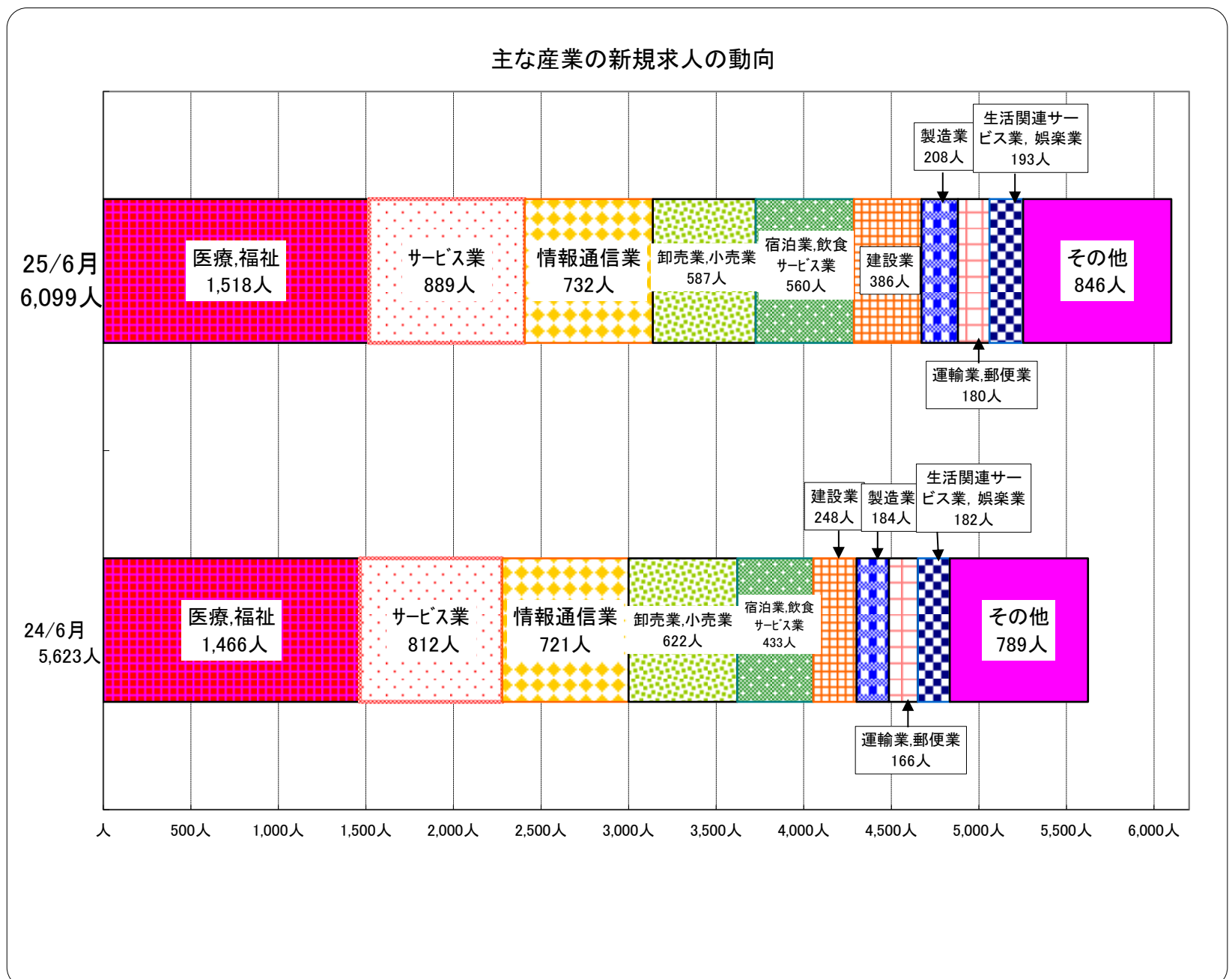
### (1) 求人状況

① 県内新規求人数(原数値)は6,099人で、前年同月比8.5%(476人)増と6か月連続の増加となった。そのうち常用は5,116人で、10.5%(485人)増となった。

これを主要産業別に前年同月比で見ると、建設業386人で55.6%(138人)増、宿泊業, 飲食サービス業560人で29.3%(127人)増、製造業208人で13.0%(24人)増、サービス業889人で9.5%(77人)増、運輸業, 郵便業180人で8.4%(14人)増となった。

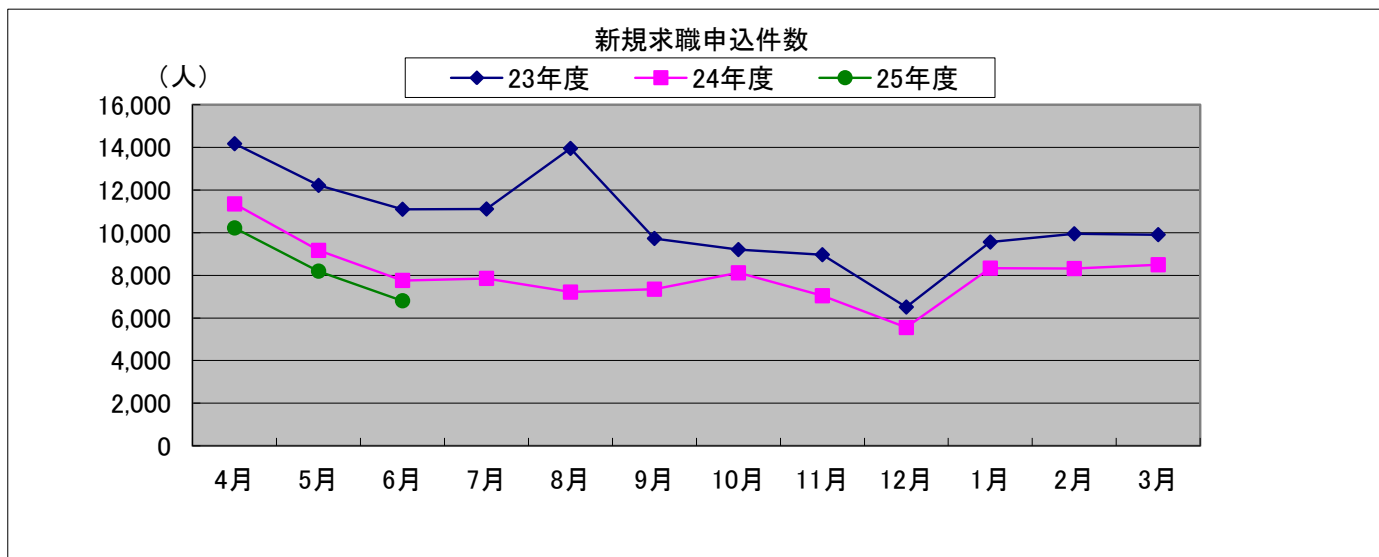
② 月間有効求人数(原数値)は16,279人で、前年同月比12.0%(1,740人)増と41か月連続の増加となった。そのうち常用は13,940人で、18.6%(2,190人)増となった。

③ パートタイム求人について、新規求人数(原数値)は1,954人で、前年同月比11.7%(205人)増となり、月間有効求人数は5,215人で、1.4%(76人)減となった。



(2) 求職状況

- ① 新規求職申込件数(原数値)は6,807件で、前年同月比12.3%(953件)減と21か月連続の減少となった。そのうち常用は6,779件で、12.4%(959件)減と21か月連続の減少となった。  
また、臨時・季節は28件で、27.3%(6件)増となった。
- ② 月間有効求職者数(原数値)は33,804人で、前年同月比11.1%(4,202人)減と19か月連続の減少となった。そのうち常用は33,694人で、11.2%(4,242人)減と19か月連続の減少となった。  
また、臨時・季節は110人で、57.1%(40人)増となった。
- ③ 雇用保険受給者実人員は7,606人で、前年同月比11.4%(974人)減と11か月連続の減少となった。



	4月	5月	6月	7月	8月	9月	10月	11月	12月	1月	2月	3月
23年度	14,175件	12,220件	11,100件	11,112件	13,953件	9,729件	9,208件	8,967件	6,511件	9,561件	9,949件	9,908件
24年度	11,350件	9,170件	7,760件	7,857件	7,212件	7,349件	8,117件	7,042件	5,551件	8,335件	8,318件	8,496件
25年度	10,224件	8,196件	6,807件									

新規学卒を除き、パートを含む。(原数値)

新規求職者申込件数(常用)について

(単位:件,%)

	新規求職 申込件数 (常用) 合計	前年同月比	就業・不就業の状態別									
			在職者	離職者	うち事業主都合		無業者					
					うち自己都合	前年同月比		前年同月比				
			前年同月比	前年同月比	前年同月比	前年同月比	前年同月比	前年同月比				
H24年6月	7,738	▲ 30.1	1,323	▲ 31.0	5,319	▲ 25.5	1,830	▲ 23.8	3,228	▲ 26.8	1,096	▲ 45.7
H25年5月	8,160	▲ 10.8	1,427	0.4	5,768	▲ 10.5	2,043	▲ 12.3	3,444	▲ 10.1	965	▲ 24.6
H25年6月	6,779	▲ 12.4	1,256	▲ 5.1	4,695	▲ 11.7	1,586	▲ 13.3	2,914	▲ 9.7	828	▲ 24.5

新規学卒を除き、パートを含む。(原数値)

(3) 就職状況

- ① 就職件数は2,085件で、前年同月比7.6%(172件)減と2か月連続の減少となった。
- ② 県内就職は1,867件(構成比89.5%)で、前年同月比7.8%(159件)減と2か月連続の減少となった。
- ③ 県外就職は218件(構成比10.5%)で、前年同月比5.6%(13件)減と4か月連続の減少となった。
- ④ 新規求職申込件数における就職率は30.6%で、前年同月差1.5ポイント上昇、月間有効求職者数における就職率は6.2%で、前年同月差0.3ポイント上昇となった。