



沖縄労働局発表
平成25年8月30日(金)

担 当	沖縄労働局	職業安定部
	部長	國代尚章
	職業安定課長	大城清次
	電話	098-868-1655

「労働市場の動き」平成25年7月

7月の有効求人倍率は0.55倍で、前月より0.04ポイント上昇

～ 0.55倍は、1972年以降3番目に高い数値～

7月の新規求人倍率は0.95倍で、前月より0.10ポイント上昇

～ 0.95倍は、1972年以降2番目に高い数値～

**1 有効求人倍率(季調値)は0.55倍で、前月より0.04ポイント上昇
新規求人倍率(季調値)は0.95倍で、前月より0.10ポイント上昇**

月間有効求人数(季調値)は17,608人で、前月比6.1%増加。

月間有効求職者数(季調値)は32,088人で、前月比1.0%減少。

2 新規求人数(原数値)は6,922人で、前年同月比29.0%増(1,555人)と7か月連続の増加

主要産業別状況：建設業(68.6%増)、生活関連サービス業、娯楽業(63.4%増)、卸売業、小売業(47.7%増)、サービス業(47.0%増)、運輸業、郵便業(44.7%増)

3 新規求職申込件数(原数値)は7,606件で、前年同月比3.2%(251件)減と22か月連続の減少

4 就職件数は2,184件で、前年同月比6.7%(138件)増と3か月ぶりの増加

参考

沖縄県の完全失業率(原数値)は6.1%で、前年同月より0.6ポイント上昇。

1 有効求人倍率・新規求人倍率の動き

(1) 有効求人倍率(季調値)は0.55倍で、前月差0.04ポイント上昇となった。

- ① 月間有効求人数(季調値)は17,608人で、前月比6.1%(1,005人)増となった。
- ② 月間有効求職者数(季調値)は32,088人で、前月比1.0%(310人)減となった。

(2) 新規求人倍率(季調値)は0.95倍で、前月差0.10ポイント上昇となった。

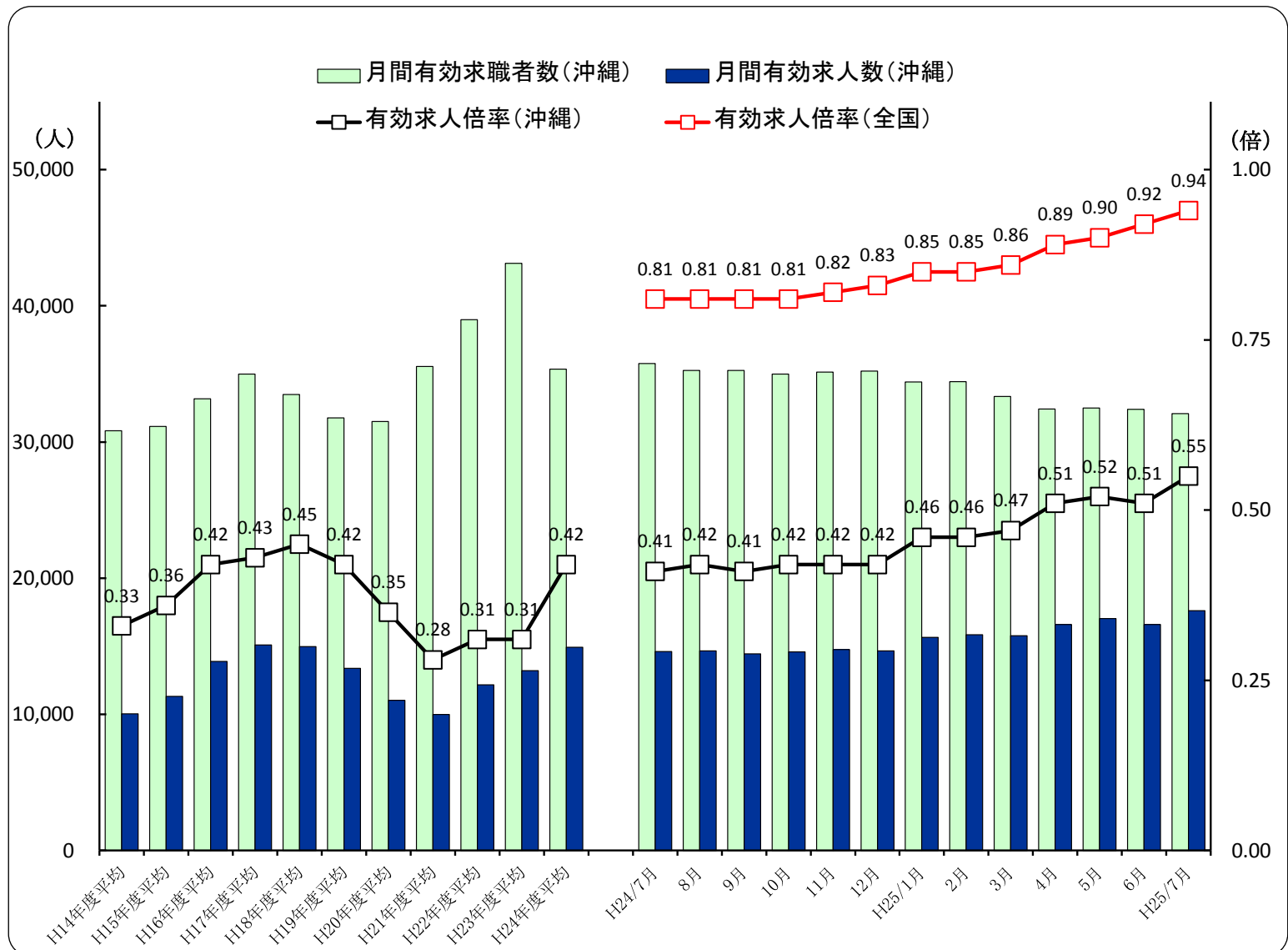
- ① 新規求人数(季調値)は7,087人で、前月比11.0%(700人)増となった。
- ② 新規求職申込件数(季調値)は7,495件で、前月比0.1%(4件)減となった。

新規・有効求人倍率 (新規学卒を除き、パートタイムを含む)

(倍)

	新規求人倍率(季節調整値)		有効求人倍率(季節調整値)	
	沖縄県	全国	沖縄県	全国
24年7月	0.71	1.29	0.41	0.81
25年6月	0.85	1.49	0.51	0.92
25年7月	0.95	1.46	0.55	0.94

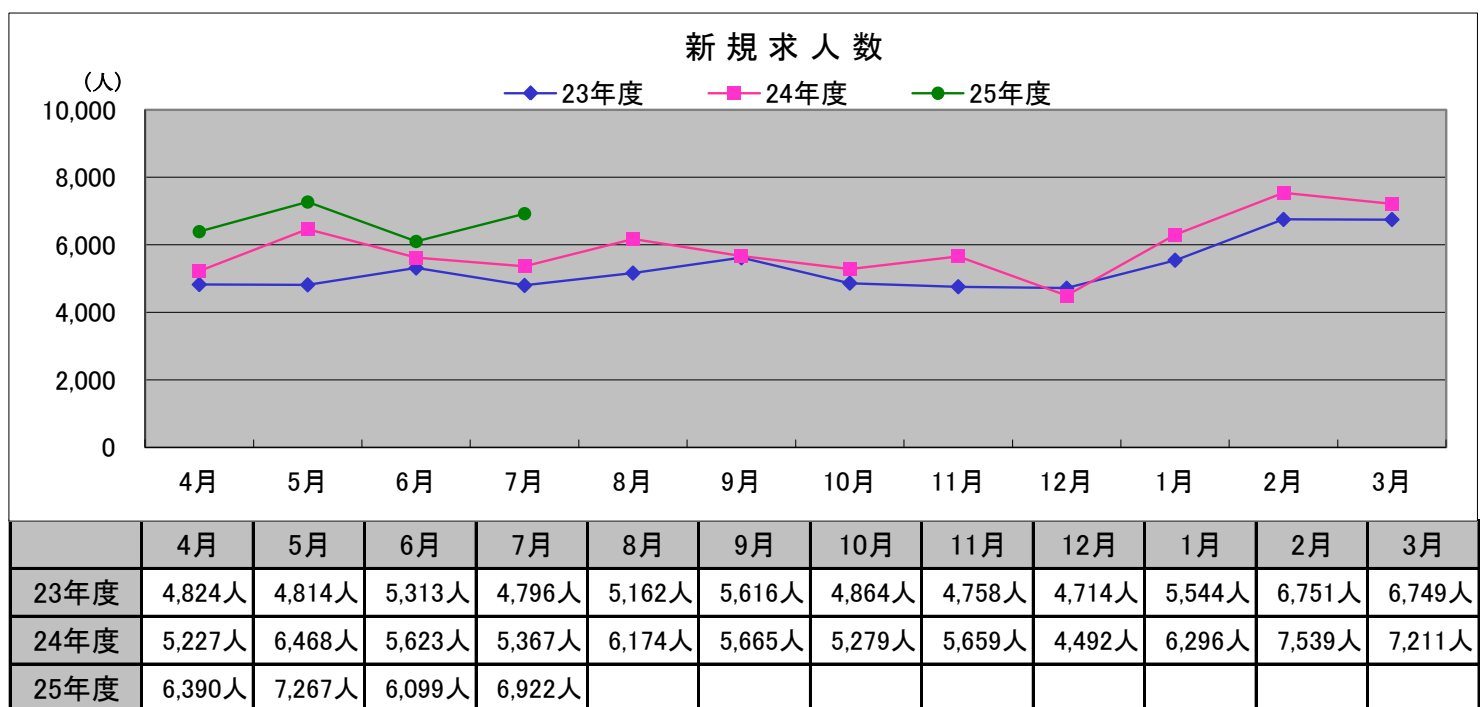
求人、求職及び有効求人倍率の推移



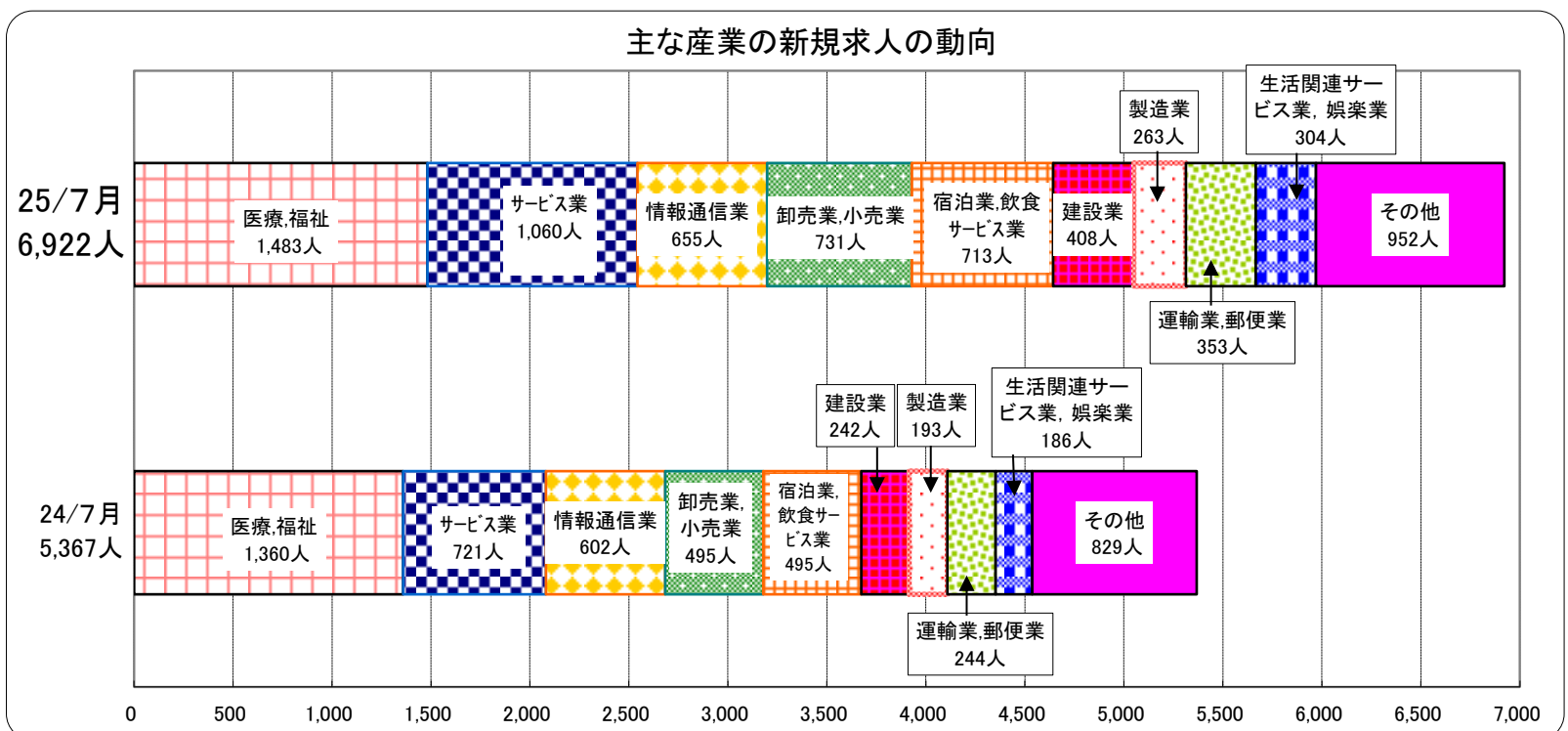
(注) 月別の数値は季節調整値である。

2 求人の動き

- (1) 県内新規求人数(原数値)は6,922人で、前年同月比29.0%(1,555人)増と7か月連続の増加となった。
 そのうち常用は5,799人で、26.5%(1,213人)増となった。
 これを主要産業別に前年同月比で見ると、建設業408人で68.6%(166人)増、生活関連サービス業、娯楽業304人で63.4%(118人)増、卸売業、小売業731人で47.7%(236人)増、サービス業1,060人で47.0%(339人)増、運輸業、郵便業353人で44.7%(109人)増となった。
- (2) 月間有効求人数(原数値)は17,265人で、前年同月比22.0%(3,113人)増と42か月連続の増加となった。
 そのうち常用は14,756人で、22.8%(2,741人)増となった。
- (3) パートタイム求人について、新規求人数(原数値)は2,230人で、前年同月比18.1%(341人)増となり、月間有効求人数は5,607人で、18.0%(854人)増となった。

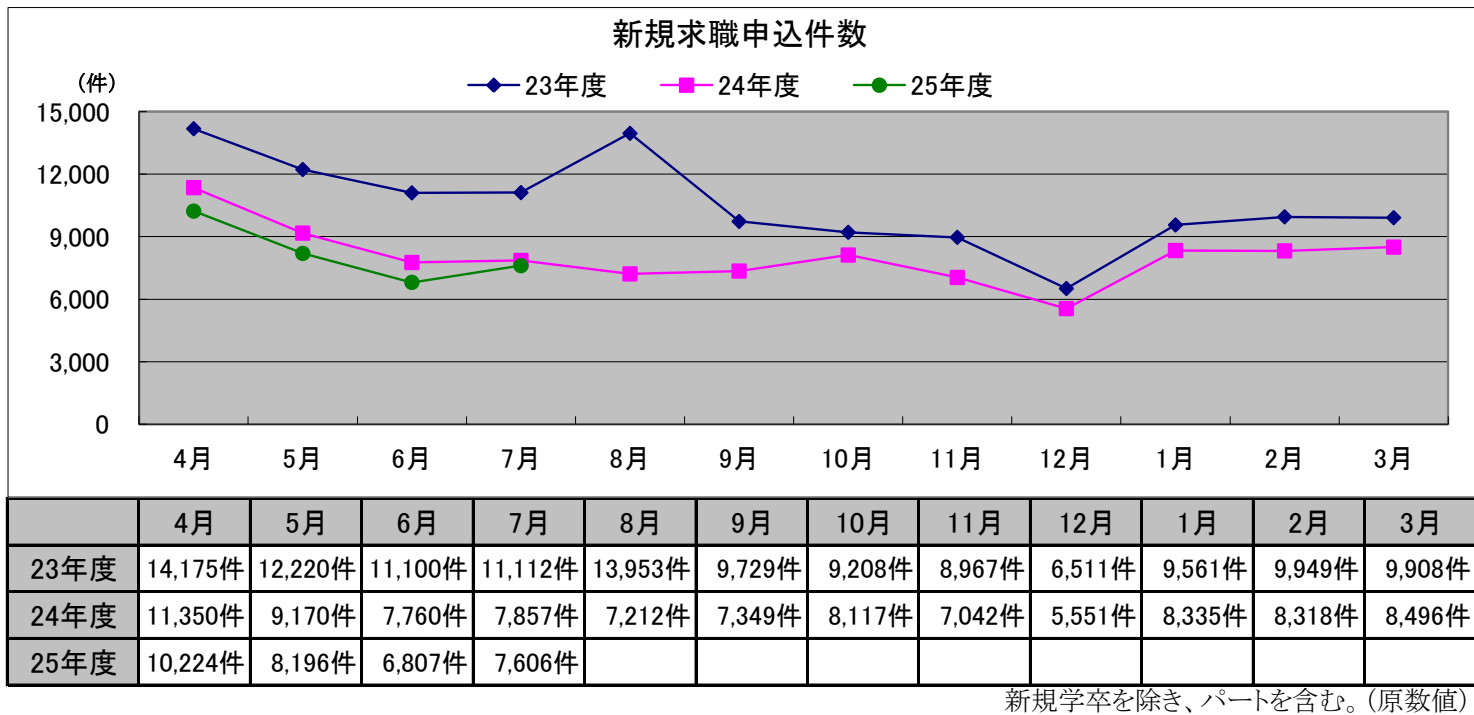


新規学卒を除き、パートを含む。(原数値)



3 求職の動き

- (1) 新規求職申込件数(原数値)は7,606件で、前年同月比3.2%(251件)減と22か月連続の減少となった。そのうち常用は7,579件で、3.2%(247件)減と22か月連続の減少となった。また、臨時・季節は27件で、12.9%(4件)減となった。
- (2) 月間有効求職者数(原数値)は33,330人で、前年同月比9.7%(3,591人)減と20か月連続の減少となった。そのうち常用は33,228人で、9.8%(3,598人)減と20か月連続の減少となった。また、臨時・季節は102人で、7.4%(7人)増となった。
- (3) 雇用保険受給者実人員は7,851人で、前年同月比11.8%(1,054人)減と12か月連続の減少となった。



新規求職者申込件数(常用)の状況について

(単位:件,%)

	新規求職 申込件数 (常用) 合計	前年同月比	就業・不就業の状態別									
			在職者	離職者	うち事業主都合		無業者					
					うち自己都合	前年同月比		前年同月比				
			前年同月比	前年同月比	前年同月比	前年同月比	前年同月比	前年同月比				
H24年7月	7,826	▲ 29.3	1,279	▲ 33.6	5,443	▲ 17.6	1,942	▲ 14.0	3,258	▲ 18.6	1,104	▲ 56.6
H25年6月	6,779	▲ 12.4	1,256	▲ 5.1	4,695	▲ 11.7	1,586	▲ 13.3	2,914	▲ 9.7	828	▲ 24.5
H25年7月	7,579	▲ 3.2	1,464	▲ 14.5	5,118	▲ 6.0	1,666	▲ 14.2	3,211	▲ 1.4	997	▲ 9.7

新規学卒を除き、パートを含む。(原数値)

4 就職の動き

- (1) 就職件数は2,184件で、前年同月比6.7%(138件)増と3か月ぶりの増加となった。
- (2) 県内就職は1,968件(構成比90.1%)で、前年同月比4.5%(84件)増と3か月ぶりの増加となった。
- (3) 県外就職は216件(構成比9.9%)で、前年同月比33.3%(54件)増と5か月ぶりの増加となった。
- (4) 新規求職申込件数における就職率は28.7%で、前年同月差2.7ポイント上昇、月間有効求職者数における就職率は6.6%で、前年同月差1.1ポイント上昇となった。