



厚生労働省

沖縄労働局

Okinawa Labour Bureau

Press Release

沖縄労働局発表
平成25年10月29日(火)

担 当	沖縄労働局	職業安定部
	部長	國代 尚章
	職業安定課長	大城 清次
	電話	098 - 868 - 1655

「労働市場の動き」平成25年9月

9月の有効求人倍率は0.57倍で、前月より0.01ポイント上昇
～ 0.57倍は、1972年以降の最高値 ～

- 1 有効求人倍率（季調値）は0.57倍で、前月より0.01ポイント上昇
新規求人倍率（季調値）は0.88倍で、前月より0.02ポイント上昇

月間有効求人数（季調値）は18,088人で、前月比0.9%増加。
月間有効求職者数（季調値）は31,973人で、前月比0.4%減少。

- 2 新規求人数(原数値)は6,385人で、前年同月比12.7%（720人）増と9か月連続の増加

主要産業別状況：宿泊業・飲食サービス業（43.8%増）、建設業（25.2%増）、サービス業（23.0%増）、医療・福祉（15.5%増）、卸売業・小売業（12.5%増）

- 3 新規求職申込件数（原数値）は6,942件で、前年同月比5.5%（407件）減と24か月連続の減少

- 4 就職件数は2,076件で、前年同月比7.7%（148件）増と3か月連続の増加

参 考

沖縄県の完全失業率(原数値)は5.3%で、前年同月より1.3ポイント低下。

1 有効求人倍率・新規求人倍率の動き

(1) 有効求人倍率(季調値)は0.57倍で、前月差0.01ポイント上昇となった。

- ① 月間有効求人数(季調値)は18,088人で、前月比0.9%(156人)増となった。
- ② 月間有効求職者数(季調値)は31,973人で、前月比0.4%(135人)減となった。

(2) 新規求人倍率(季調値)は0.88倍で、前月差0.02ポイント上昇となった。

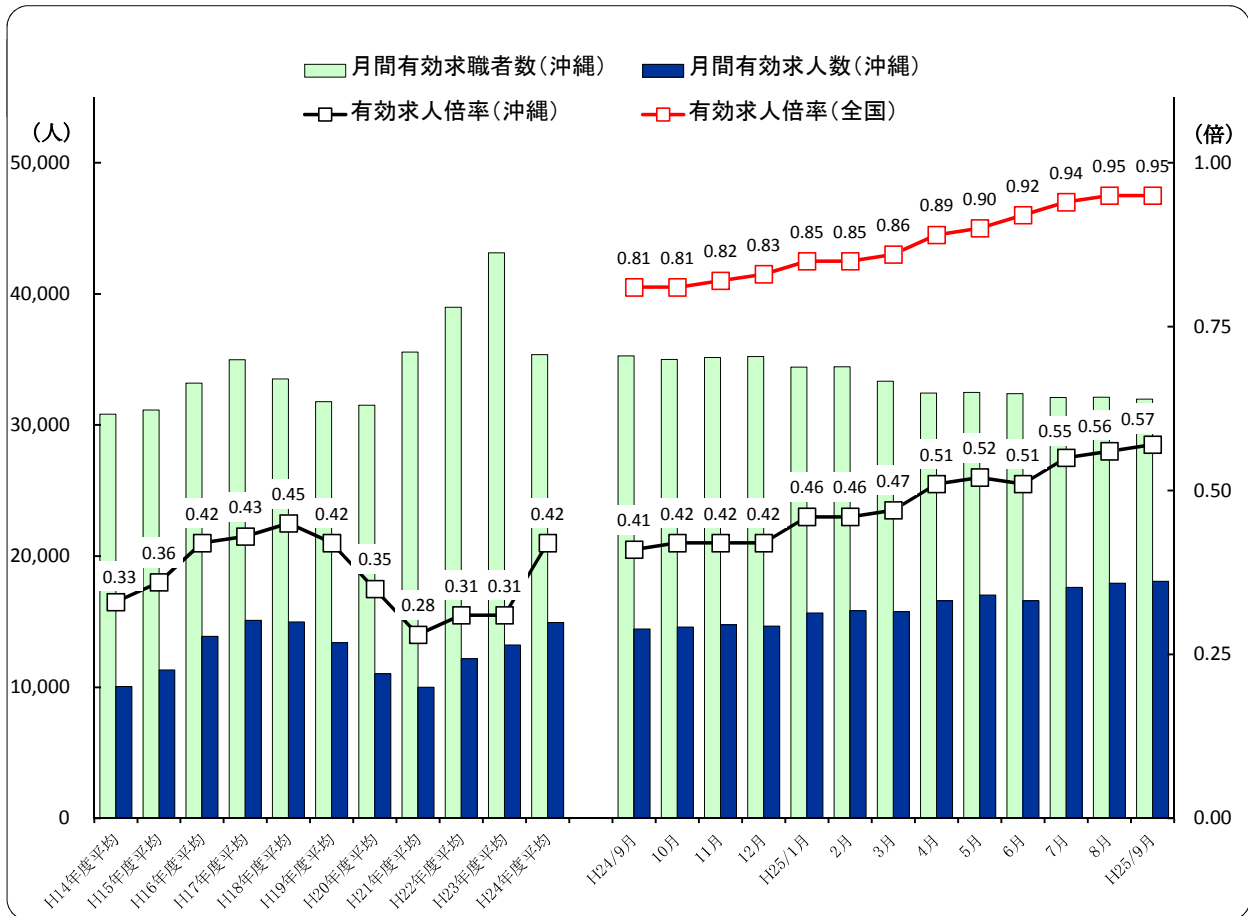
- ① 新規求人数(季調値)は6,557人で、前月比3.5%(236人)減となった。
- ② 新規求職申込件数(季調値)は7,481件で、前月比5.2%(409件)減となった。

新規・有効求人倍率（新規学卒を除き、パートタイムを含む）

(倍)

	新規求人倍率(季節調整値)		有効求人倍率(季節調整値)	
	沖縄県	全国	沖縄県	全国
24年9月	0.67	1.28	0.41	0.81
25年8月	0.86	1.47	0.56	0.95
25年9月	0.88	1.50	0.57	0.95

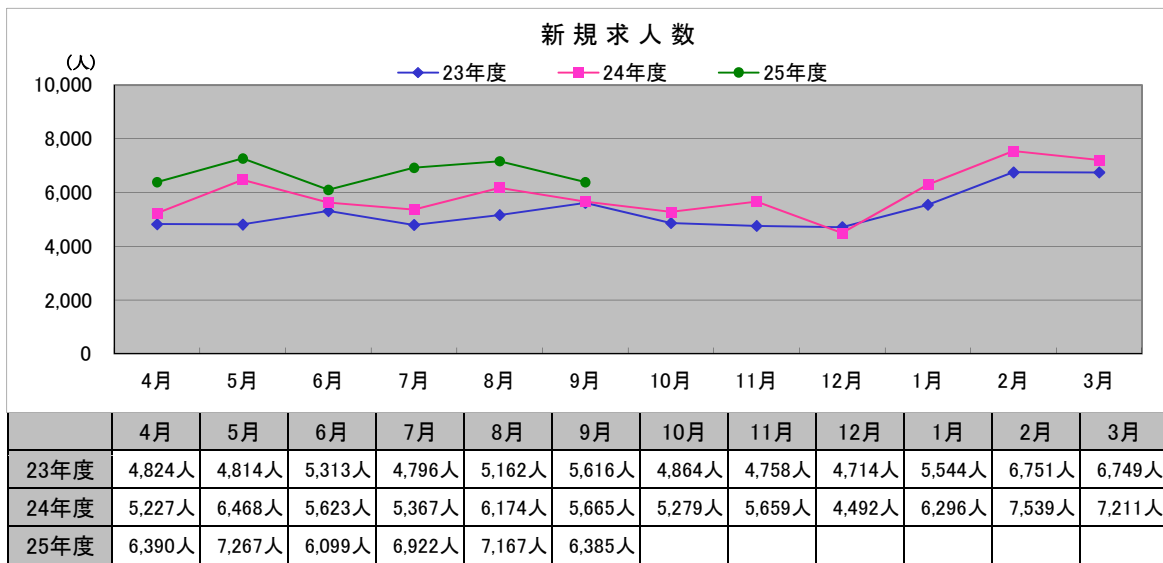
求人、求職及び有効求人倍率の推移



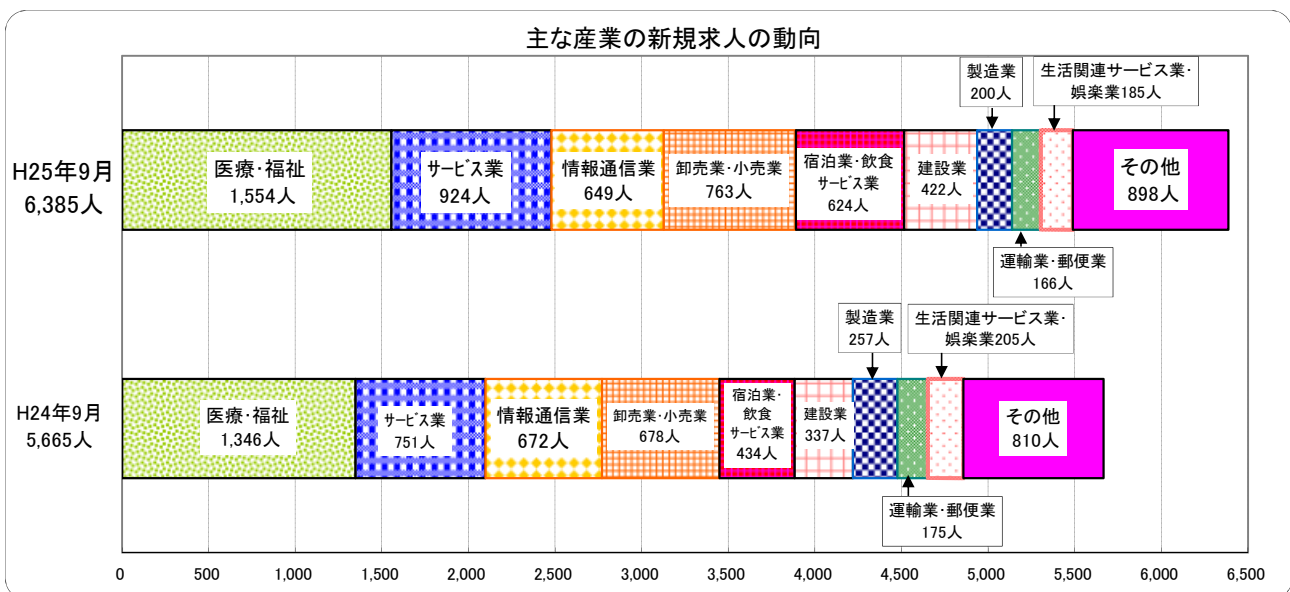
(注) 月別の数値は季節調整値である。

2 求人の動き

- (1) 県内新規求人数(原数値)は6,385人で、前年同月比12.7%(720人)増と9か月連続の増加となった。
 そのうち常用は5,438人で、15.3%(720人)増となった。
 これを主要産業別に前年同月比で見ると、宿泊業・飲食サービス業624人で43.8%(190人)増、建設業422人で25.2%(85人)増、サービス業924人で23.0%(173人)増、医療・福祉1,554人で15.5%(208人)増、卸売業・小売業763人で12.5%(85人)増となった。
- (2) 月間有効求人数(原数値)は17,934人で、前年同月比23.6%(3,420人)増と44か月連続の増加となった。
 そのうち常用は15,422人で、26.1%(3,194人)増となった。
- (3) パートタイム求人について、新規求人数(原数値)は2,202人で、前年同月比18.3%(340人)増となり、月間有効求人数は6,091人で、30.7%(1,432人)増となった。

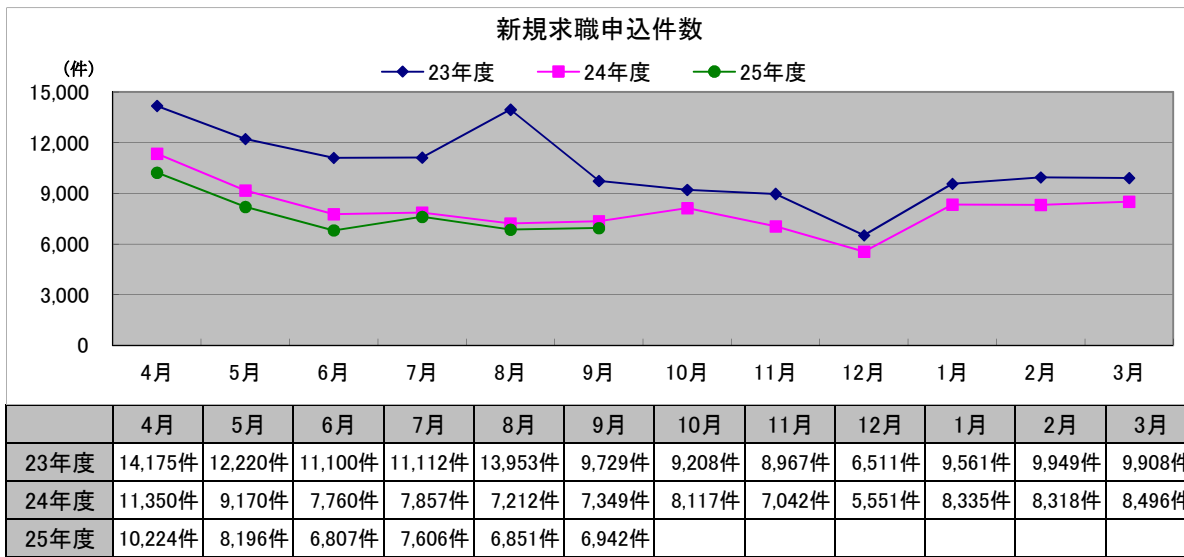


新規学卒を除き、パートを含む。(原数値)



3 求職の動き

- (1) 新規求職申込件数(原数値)は6,942件で、前年同月比5.5%(407件)減と24か月連続の減少となった。そのうち常用は6,905件で、5.6%(413件)減と24か月連続の減少となった。また、臨時・季節は37件で、19.4%(6件)増となった。
- (2) 月間有効求職者数(原数値)は31,615人で、前年同月比8.9%(3,093人)減と22か月連続の減少となった。そのうち常用は31,515人で、9.0%(3,102人)減と22か月連続の減少となった。また、臨時・季節は100人で、9.9%(9人)増となった。
- (3) 雇用保険受給者実人員は7,149人で、前年同月比8.4%(654人)減と14か月連続の減少となった。



新規学卒を除き、パートを含む。(原数値)

新規求職者申込件数(常用)の状況について

(単位:件,%)

	新規求職 申込件数 (常用) 合計	前年同月比	就業・不就業の状態別									
			在職者	離職者	うち事業主都合		無業者					
					うち自己都合	前年同月比		前年同月比				
			前年同月比	前年同月比	前年同月比	前年同月比	前年同月比	前年同月比				
H24年9月	7,318	▲ 24.6	1,242	▲ 23.8	5,033	▲ 16.1	1,580	▲ 20.6	3,193	▲ 14.2	1,043	▲ 49.8
H25年8月	6,828	▲ 5.0	1,320	▲ 0.7	4,640	▲ 3.6	1,515	▲ 0.4	2,950	▲ 2.6	868	▲ 17.3
H25年9月	6,905	▲ 5.6	1,273	▲ 2.5	4,778	▲ 5.1	1,594	▲ 0.9	2,981	▲ 6.6	854	▲ 18.1

新規学卒を除き、パートを含む。(原数値)

4 就職の動き

- (1) 就職件数は2,076件で、前年同月比7.7%(148件)増と3か月連続の増加となった。
- (2) 県内就職は1,839件(構成比88.6%)で、前年同月比3.2%(57件)増と3か月連続の増加となった。
- (3) 県外就職は237件(構成比11.4%)で、前年同月比62.3%(91件)増と2か月ぶりの増加となった。
- (4) 新規求職申込件数における就職率は29.9%で、前年同月差3.7ポイント上昇、月間有効求職者数における就職率は6.6%で、前年同月差1.0ポイント上昇となった。