



沖縄労働局発表
平成26年3月28日(金)

担当	沖縄労働局	職業安定部
	部長	國代 尚章
	職業安定課長	大城 清次
電話	098 - 868 - 1655	

「労働市場の動き」平成26年2月

2月の有効求人倍率は0.62倍で、前月より0.01ポイント低下

～平成25年11月以降、4か月連続の0.6倍台で推移～

2月の新規求人数は8,658人で、過去最高を更新

- 1 有効求人倍率（季調値）は0.62倍で、前月より0.01ポイント低下
新規求人倍率（季調値）は1.03倍で、前月より0.05ポイント低下

月間有効求人数（季調値）は19,369人で、前月比2.5%減少。

月間有効求職者数（季調値）は31,284人で、前月比0.6%減少。

- 2 新規求人数(原数値)は8,658人で、前年同月比14.8%（1,119人）増と14か月連続の増加

主要産業別状況：宿泊業・飲食サービス業（43.3%増）、運輸業・郵便業（40.2%増）、
建設業（25.6%増）、サービス業（22.2%増）、製造業（16.5%増）

- 3 新規求職申込件数（原数値）は7,728件で、前年同月比7.1%（590件）減と29か月連続の減少

- 4 就職件数は1,991件で、前年同月比2.1%（42件）減と3か月ぶりの減少

参考

沖縄県の完全失業率（原数値）は4.7%で、前年同月より0.9ポイント低下

1 有効求人倍率・新規求人倍率の動き

(1) 有効求人倍率(季調値)は0.62倍で、前月より0.01ポイント低下となった。

- ① 月間有効求職者数(季調値)は19,369人で、前月比2.5%(495人)減となった。
- ② 月間有効求職者数(季調値)は31,284人で、前月比0.6%(196人)減となった。

(2) 新規求人倍率(季調値)は1.03倍で、前月差0.05ポイント低下となった。

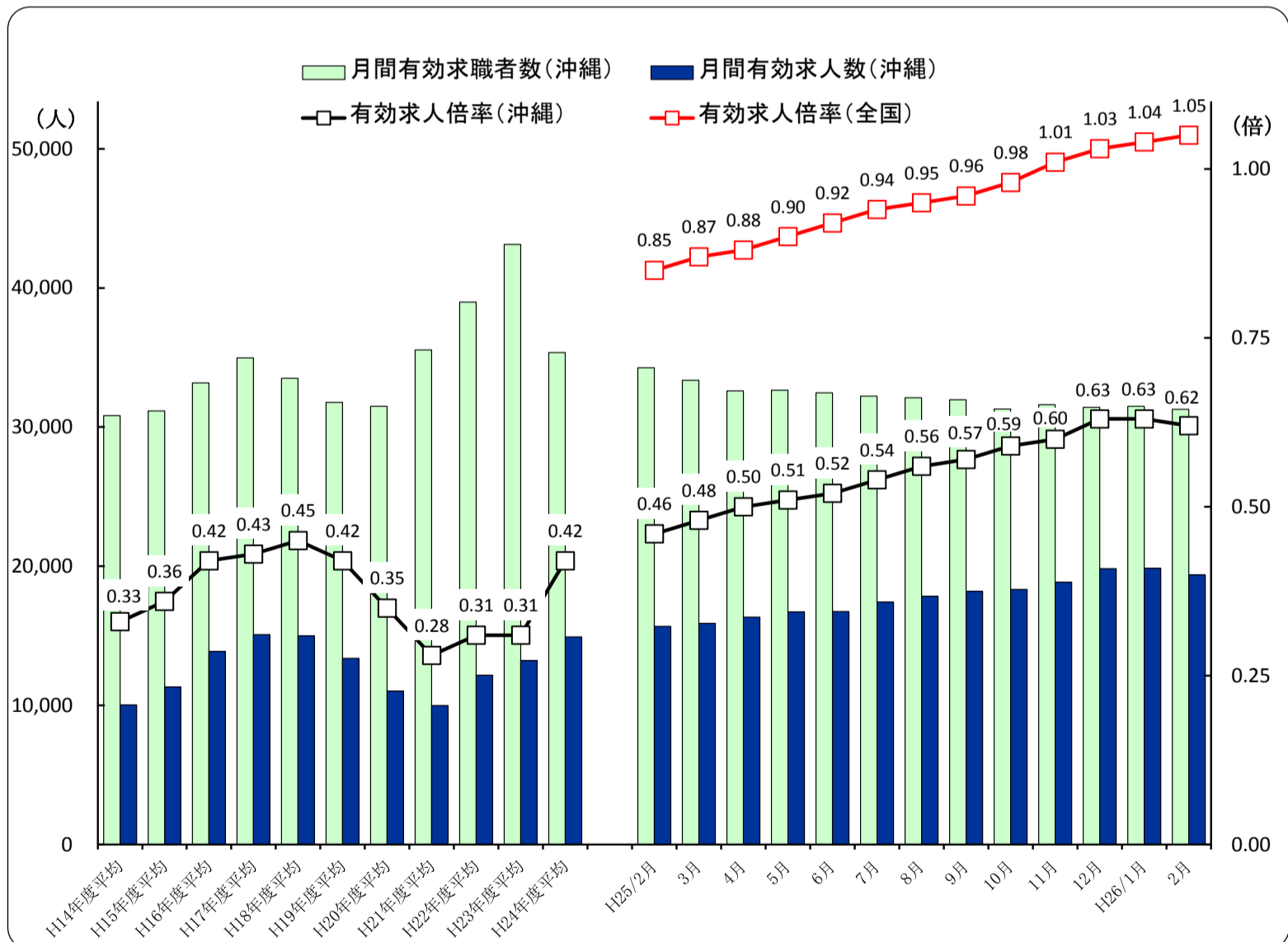
- ① 新規求職者数(季調値)は7,373人で、前月比6.0%(471人)減となった。
- ② 新規求職者数(季調値)は7,185件で、前月比0.9%(62件)減となった。

新規・有効求人倍率（新規学卒を除き、パートタイムを含む）

(倍)

	新規求人倍率(季節調整値)		有効求人倍率(季節調整値)	
	沖縄県	全国	沖縄県	全国
25年2月	0.82	1.36	0.46	0.85
26年1月	1.08	1.63	0.63	1.04
26年2月	1.03	1.67	0.62	1.05

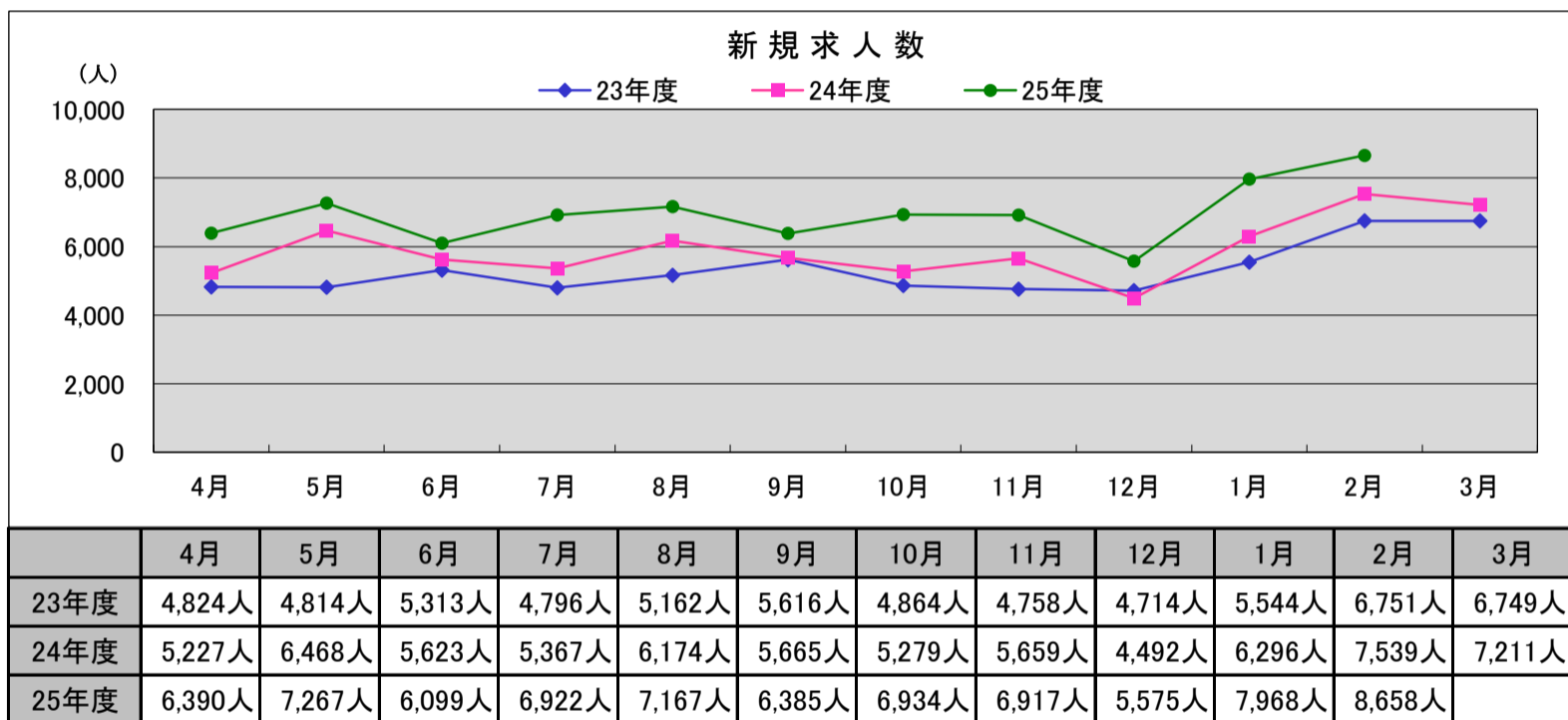
求人、求職及び有効求人倍率の推移



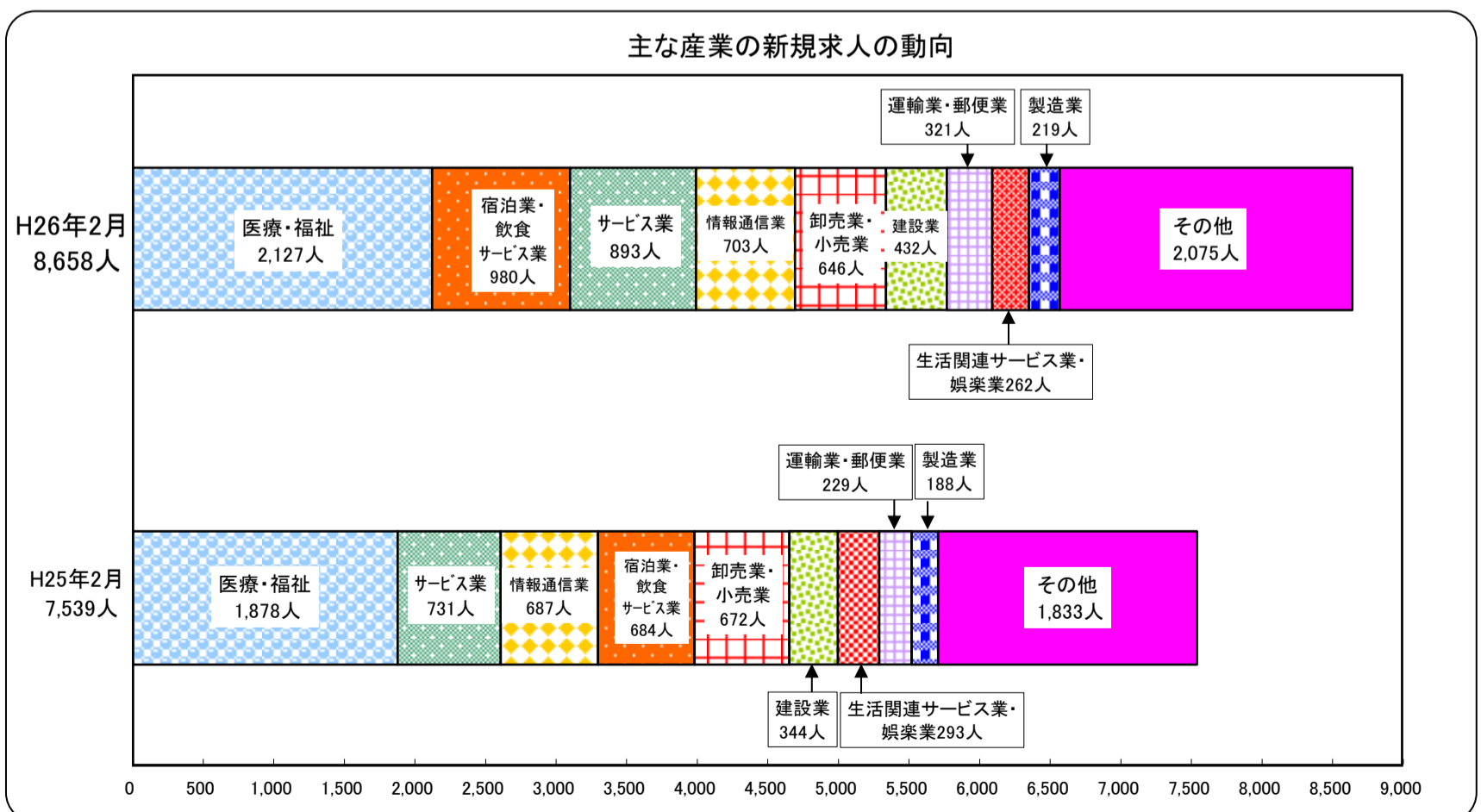
(注) 月別の数値は季節調整値である。

2 求人の動き

- (1) 県内新規求人数(原数値)は8,658人で、前年同月比14.8%(1,119人)増と14か月連続の増加となった。そのうち常用は7,552人で、17.0%(1,099人)増となった。これを主要産業別に前年同月比で見ると、宿泊業・飲食サービス業980人で43.3%(296人)増、運輸業・郵便業321人で40.2%(92人)増、建設業432人で25.6%(88)増、サービス業893人で22.2%(162人)増、製造業219人で16.5%(31)増となった。
- (2) 月間有効求人数(原数値)は20,628人で、前年同月比24.1%(4,002人)増と49か月連続の増加となった。そのうち常用は17,501人で、22.3%(3,192人)増となった。
- (3) パートタイム求人について、新規求人数(原数値)は3,000人で、前年同月比18.6%(470人)増となり、月間有効求人数は6,894人で、31.9%(1,667人)増となった。

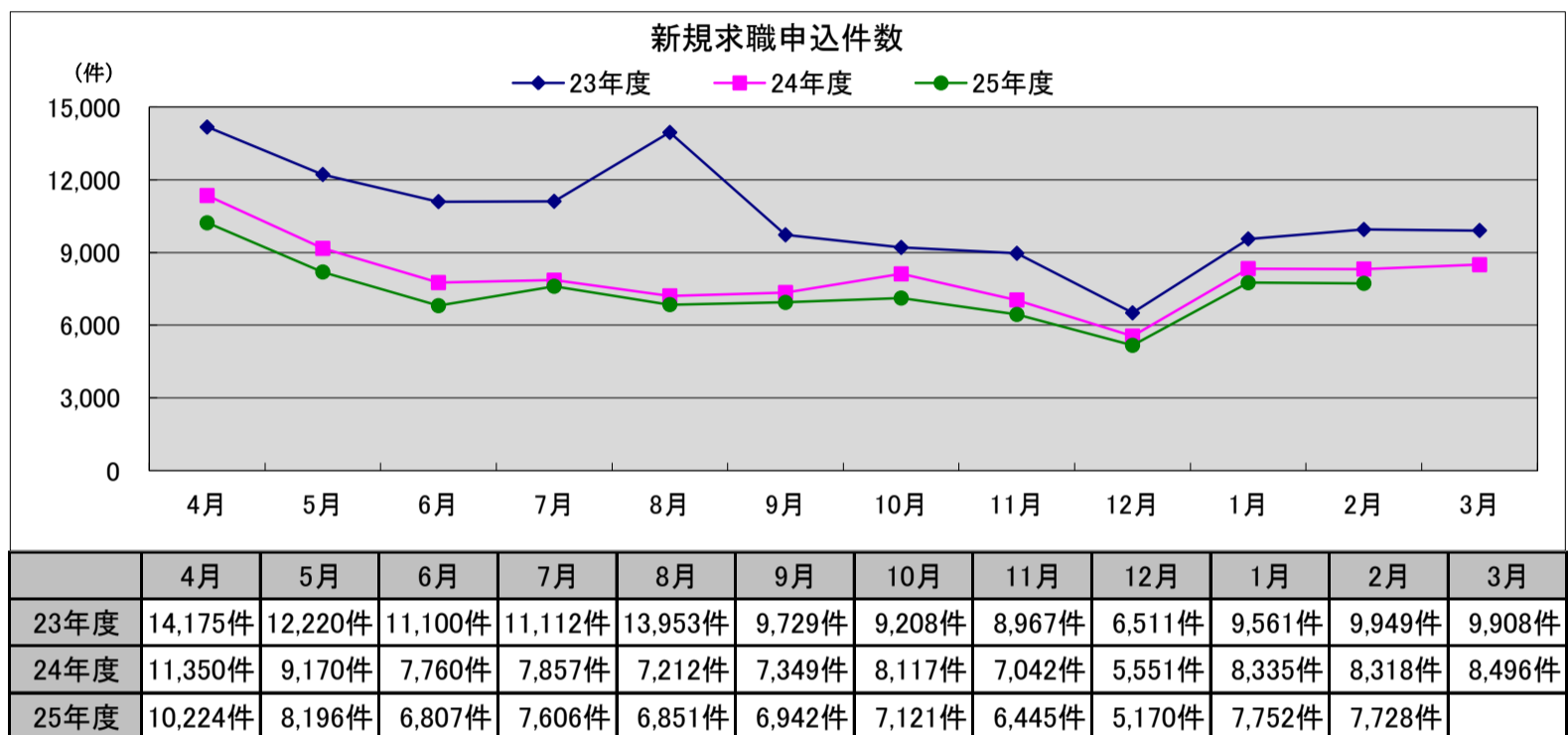


新規学卒を除き、パートを含む。(原数値)



3 求職の動き

- (1) 新規求職申込件数(原数値)は7,728件で、前年同月比7.1%(590件)減と29か月連続の減少となった。そのうち常用は7,708件で、7.0%(576件)減と29か月連続の減少となった。また、臨時・季節は20件で、41.2%(14件)減となった。
- (2) 月間有効求職者数(原数値)は30,145人で、前年同月比8.4%(2,754人)減と27か月連続の減少となった。そのうち常用は30,061人で、8.3%(2,726人)減と27か月連続の減少となった。また、臨時・季節は84人で、25.0%(28人)減となった。
- (3) 雇用保険受給者実人員は6,400人で、前年同月比4.7%(316人)減と19か月連続の減少となった。



新規学卒を除き、パートを含む。(原数値)

新規求職者申込件数(常用)の状況について

(単位:件,%)

	新規求職申込件数(常用)合計	前年同月比	就業・不就業の状態別									
			在職者	離職者	うち事業主都合		無業者					
					うち自己都合	前年同月比		前年同月比				
			前年同月比	前年同月比	前年同月比	前年同月比	前年同月比	前年同月比				
H25年2月	8,284	▲ 16.6	2,622	1.9	4,727	▲ 17.5	1,495	▲ 22.6	2,998	▲ 15.5	935	▲ 42.6
H26年1月	7,726	▲ 6.8	1,822	▲ 4.9	5,150	▲ 4.5	1,706	▲ 5.5	3,180	▲ 4.0	754	▲ 23.3
H26年2月	7,708	▲ 7.0	2,680	2.2	4,263	▲ 9.8	1,342	▲ 10.2	2,709	▲ 9.6	765	▲ 18.2

新規学卒を除き、パートを含む。(原数値)

4 就職の動き

- (1) 就職件数は1,991件で、前年同月比2.1%(42件)減と3か月ぶりの減少となった。
- (2) 県内就職は1,730件(構成比86.9%)で、前年同月比4.7%(86件)減と3か月ぶりの減少となった。
- (3) 県外就職は261件(構成比13.1%)で、前年同月比20.3%(44件)増と2か月ぶりの増加となった。
- (4) 新規求職申込件数における就職率は25.8%で、前年同月差1.4ポイント上昇、月間有効求職者数における就職率は6.6%で、前年同月差0.4ポイント上昇となった。