



沖縄労働局発表
平成26年5月2日(金)

担当	沖縄労働局 職業安定部 部長 國代 尚章 職業安定課長 大城 清次 電話 098 - 868 - 1655
----	----------------------------------------------------------------

「労働市場の動き」平成26年3月

3月の有効求人倍率は0.63倍で、前月より0.01ポイント上昇

～平成25年11月以降、5か月連続の0.6倍台で推移～

- 1 有効求人倍率（季調値）は0.63倍で、前月より0.01ポイント上昇
新規求人倍率（季調値）は1.07倍で、前月より0.04ポイント上昇

月間有効求人数（季調値）は19,316人で、前月比0.3%減少。

月間有効求職者数（季調値）は30,831人で、前月比1.4%減少。

- 2 新規求人数(原数値)は8,394人で、前年同月比16.4%（1,183人）増と15か月連続の増加

主要産業別状況：運輸・郵便業 (52.8%増)、サービス業 (50.2%増)、建設業 (29.7%増)、
医療・福祉 (12.1%増)、生活関連サービス業・娯楽業 (8.8%増)

- 3 新規求職申込件数（原数値）は7,784件で、前年同月比8.4%（712件）減と30か月連続の減少

- 4 就職件数は3,077件で、前年同月比1.0%（31件）増と2か月ぶりの増加

参考

沖縄県の完全失業率（原数値）は5.2%で、前年同月より0.6ポイント低下

1 有効求人倍率・新規求人倍率の動き

(1) 有効求人倍率(季調値)は0.63倍で、前月より0.01ポイント上昇となった。

- ① 月間有効求職人数(季調値)は19,316人で、前月比0.3%(53人)減となった。
- ② 月間有効求職者数(季調値)は30,831人で、前月比1.4%(453人)減となった。

(2) 新規求人倍率(季調値)は1.07倍で、前月差0.04ポイント上昇となった。

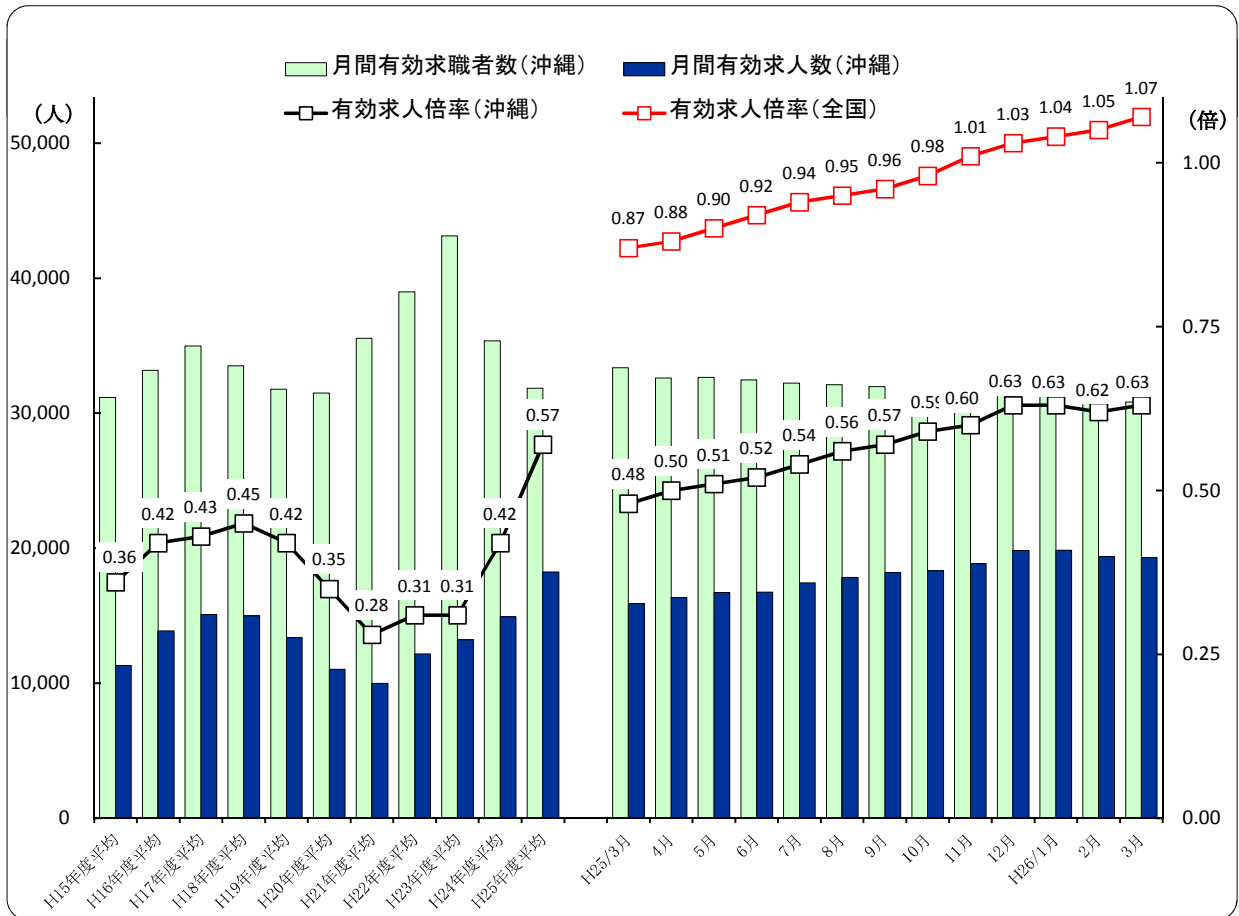
- ① 新規求人数(季調値)は7,555人で、前月比2.5%(182人)増となった。
- ② 新規求職申込件数(季調値)は7,064件で、前月比1.7%(121件)減となった。

新規・有効求人倍率（新規学卒を除き、パートタイムを含む）

(倍)

	新規求人倍率(季節調整値)		有効求人倍率(季節調整値)	
	沖縄県	全国	沖縄県	全国
25年3月	0.81	1.39	0.48	0.87
26年2月	1.03	1.67	0.62	1.05
26年3月	1.07	1.66	0.63	1.07

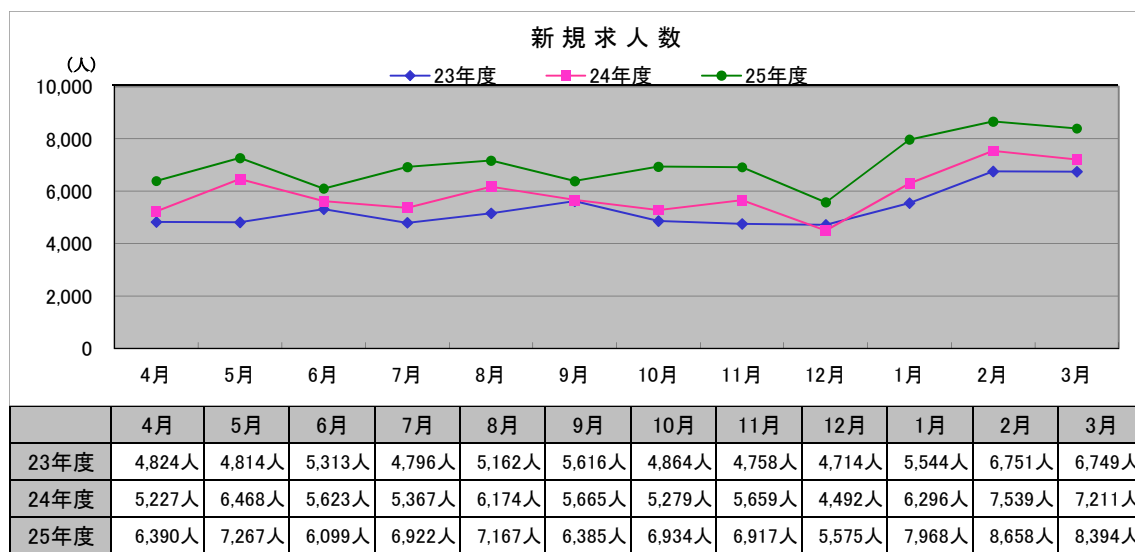
求人、求職及び有効求人倍率の推移



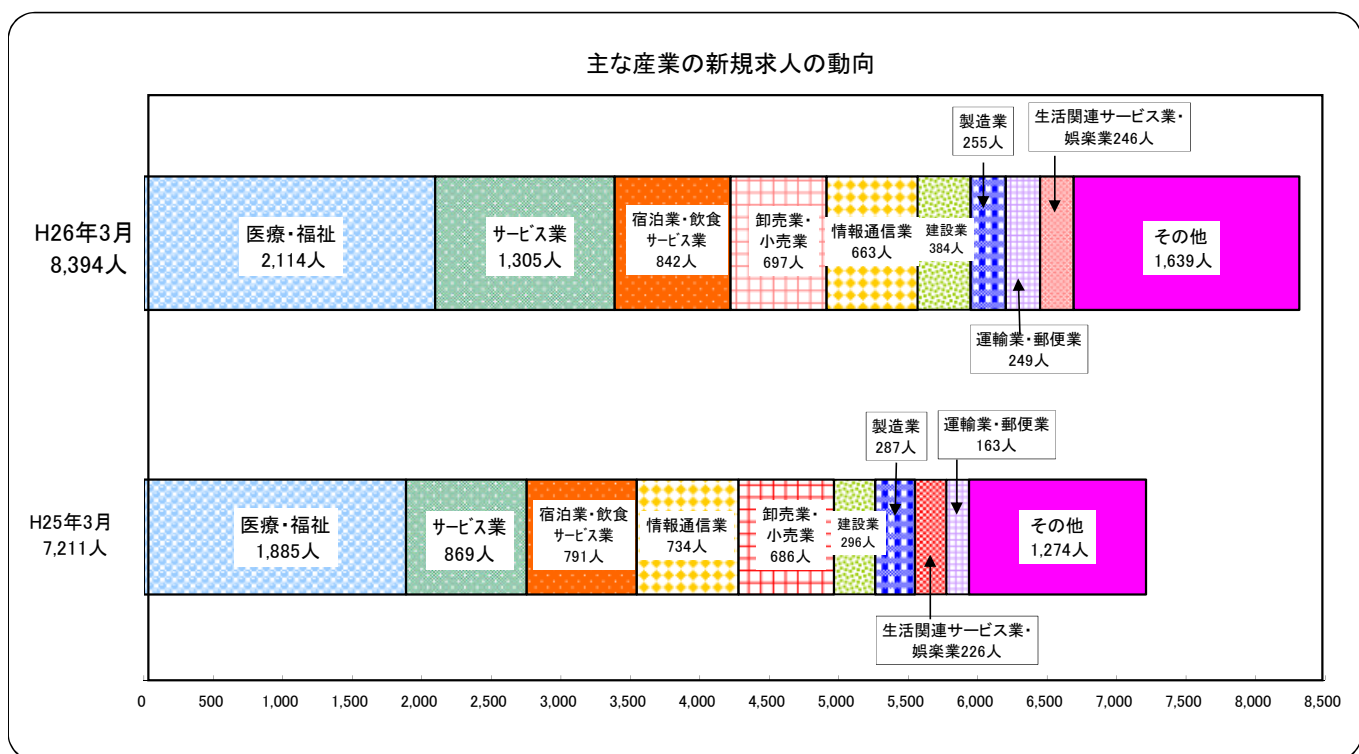
(注) 月別の数値は季節調整値である。

2 求人の動き

- (1) 県内新規求人数(原数値)は8,394人で、前年同月比16.4%(1,183人)増と15か月連続の増加となった。そのうち常用は7,336人で、20.1%(1,227人)増となった。これを主要産業別に前年同月比でみると、運輸業・郵便業249人で52.8%(86人)増、サービス業1,305人で50.2%(436人)増、建設業384人で29.7%(88人)増、医療・福祉2,114人で12.1%(229人)増、生活関連サービス業・娯楽業246人で8.8%(20人)増となった。
- (2) 月間有効求人数(原数値)は22,488人で、前年同月比22.4%(4,121人)増と50か月連続の増加となった。そのうち常用は19,499人で、23.4%(3,702人)増となった。
- (3) パートタイム求人について、新規求人数(原数値)は3,106人で、前年同月比10.5%(295人)増となり、月間有効求人数は7,786人で、23.8%(1,497人)増となった。

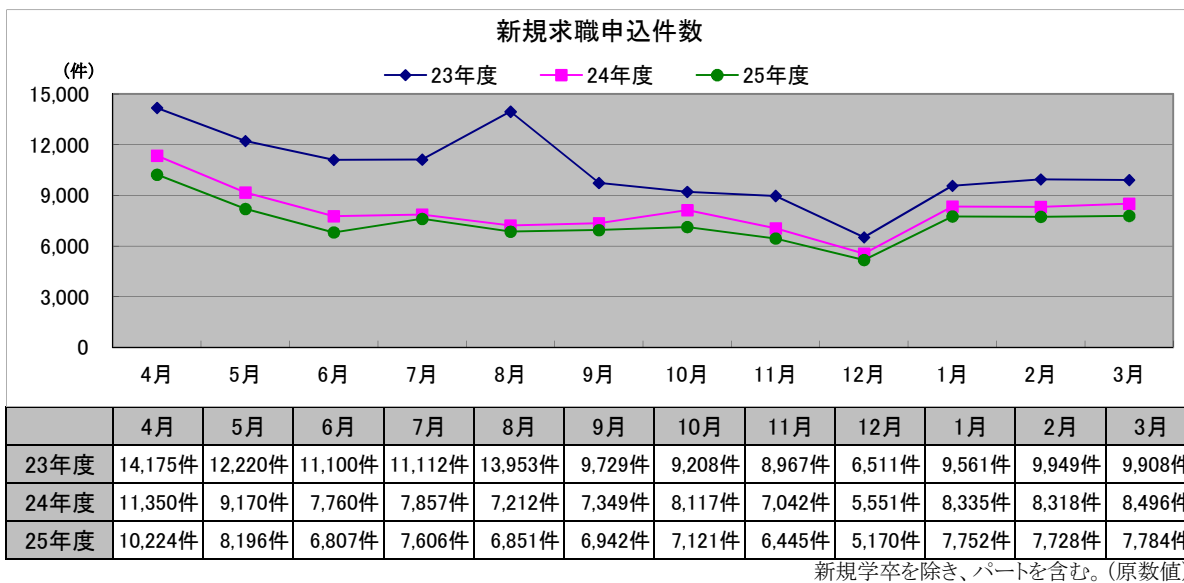


新規学卒を除き、パートを含む。(原数値)



3 求職の動き

- (1) 新規求職申込件数(原数値)は7,784件で、前年同月比8.4%(712件)減と30か月連続の減少となった。そのうち常用は7,761件で、8.2%(693件)減と30か月連続の減少となった。また、臨時・季節は23件で、45.2%(19件)減となった。
- (2) 月間有効求職者数(原数値)は31,830人で、前年同月比7.9%(2,742人)減と28か月連続の減少となった。そのうち常用は31,748人で、7.8%(2,682人)減と28か月連続の減少となった。また、臨時・季節は82人で、42.3%(60人)減となった。
- (3) 雇用保険受給者実人員は6,164人で、前年同月比5.3%(346人)減と20か月連続の減少となった。



新規求職者申込件数(常用)の状況について

(単位:件,%)

	新規求職 申込件数 (常用) 合計	前年同月比	就業・不就業の状態別									
			在職者	離職者	うち事業主都合		無業者					
					うち自己都合	前年同月比		前年同月比				
			前年同月比	前年同月比	前年同月比	前年同月比	前年同月比	前年同月比				
H25年3月	8,454	▲ 14.5	2,259	▲ 0.1	5,045	▲ 11.7	1,592	▲ 19.3	3,224	▲ 7.5	1,150	▲ 39.9
H26年2月	7,708	▲ 7.0	2,680	2.2	4,263	▲ 9.8	1,342	▲ 10.2	2,709	▲ 9.6	765	▲ 18.2
H26年3月	7,761	▲ 8.2	2,241	▲ 0.8	4,542	▲ 10.0	1,440	▲ 9.5	2,888	▲ 10.4	978	▲ 15.0

新規学卒を除き、パートを含む。(原数値)

4 就職の動き

- (1) 就職件数は3,077件で、前年同月比1.0%(31件)増と2か月ぶりの増加となった。
- (2) 県内就職は2,804件(構成比91.1%)で、前年同月比2.8%(76件)増と2か月ぶりの増加となった。
- (3) 県外就職は273件(構成比8.9%)で、前年同月比14.2%(45件)減と2か月ぶりの減少となった。
- (4) 新規求職申込件数における就職率は39.5%で、前年同月差3.6ポイント上昇、月間有効求職者数における就職率は9.7%で、前年同月差0.9ポイント上昇となった。