

沖縄労働局発表
平成24年10月30日(火)

担当	沖縄労働局 職業安定部 部長 島田博和 職業安定課長 平良博 電話 098-868-1655
----	---

「労働市場の動き」平成24年9月

9月の有効求人倍率は、前月に比べて0.01ポイント低下の0.41倍
新規求人数は、前年同月比11か月連続で増加

1. 9月の有効求人倍率(季調値)は0.41倍

- 9月の有効求人倍率(季調値)は、0.41倍で前月に比べて0.01ポイント低下。
- 月間有効求人数(季調値)は、14,348人と前月比1.9%減少。
- 月間有効求職者数(季調値)は、34,673人と前月比0.6%増加。

2. 新規求人数(原数値)は前年同月比0.9%増と11か月連続の増加

- 新規求人数(原数値)は、5,665人と前年同月比0.9%(49人)増と11か月連続の増加となった。
新規求人主要産業別にみると、製造業(37.4%増)、卸売業、小売業(19.6%増)、医療、福祉(13.3%増)、生活関連サービス業、娯楽業(9.6%増)、建設業(4.7%増)、サービス業(0.5%増)で増加となったが、情報通信業(25.2%減)、運輸業、郵便業(20.1%減)、宿泊業、飲食サービス業(18.6%減)で減少となった。

3. 新規求職申込件数(原数値)は、前年同月比24.5%減と12か月連続の減少

- 新規求職申込件数(原数値)は、7,349件と前年同月比24.5%(2,380件)減と、12か月連続の減少となった。

4. 就職件数は、前年同月比10.0%減と2か月ぶりの減少

- 就職件数は、1,928件と前年同月比10.0%(215件)減となり、2か月ぶりの減少となった。
- 県内就職は、1,782件と前年同月比2.6%(48件)減となり、6か月ぶりの減少となった。
- 県外就職は、146件と前年同月比53.4%(167件)減となり、3か月連続の減少となった。

参考

沖縄県の完全失業率(原数値)は6.6%で、前年同月と同水準

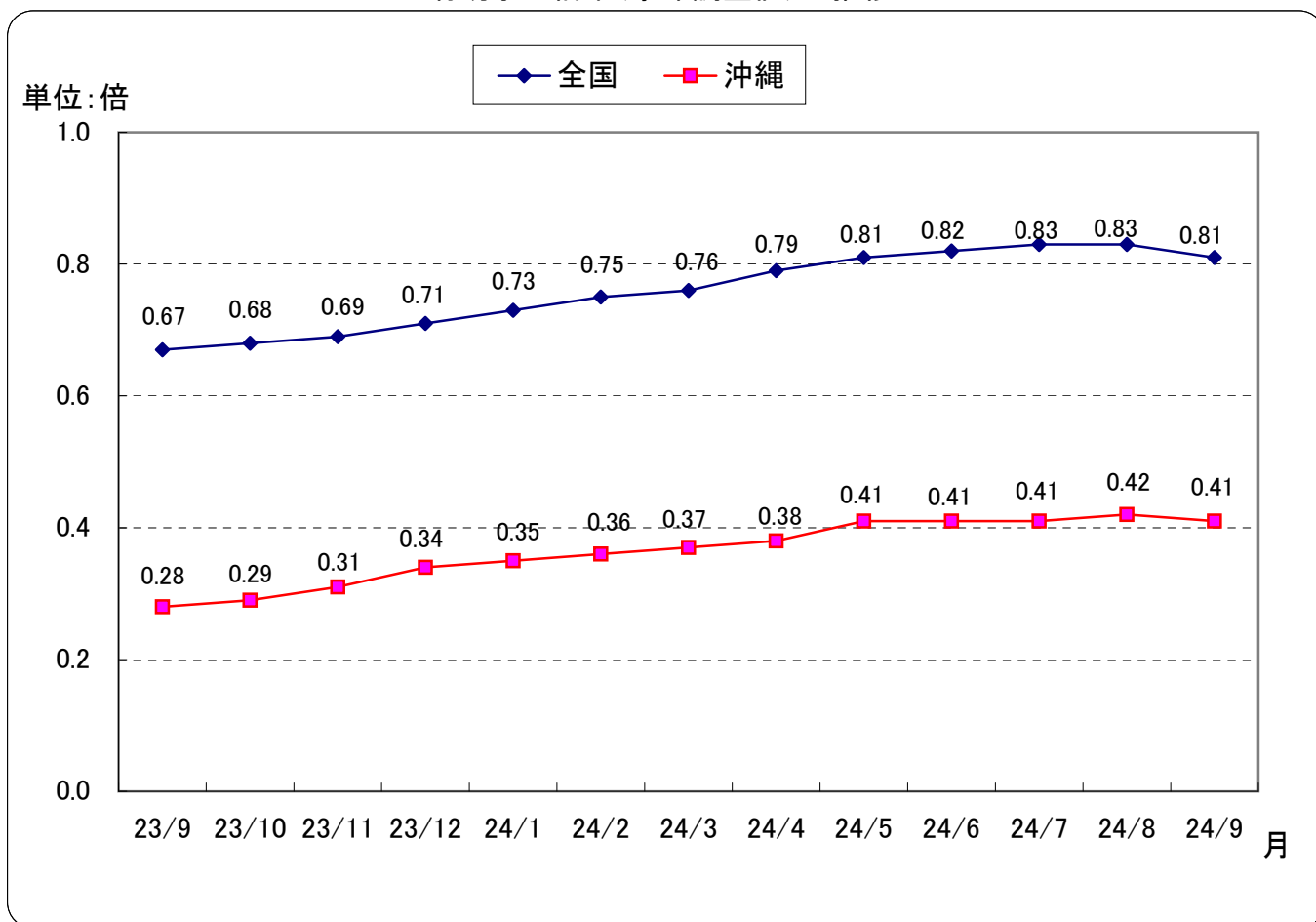
1. 一般職業紹介状況(平成24年9月分)

- * 有効求人倍率(季調値)は0.41倍で前月差0.01ポイント低下となった。
- * 月間有効求人数(季調値)は、14,348人と前月比1.9%(279人)減となった。
- * 月間有効求職者数(季調値)は、34,673人と前月比0.6%(193人)増となった。
- * 新規求人数(原数値)は、5,665人と前年同月比0.9%(49人)増と、11か月連続の増加となった。
- * 新規求職申込件数(原数値)は、7,349件と前年同月比24.5%(2,380件)減と、12か月連続の減少となった。
- * 県内就職は前年同月比2.6%(48件)減と、6か月ぶりの減少。
 県外就職は前年同月比53.4%(167件)減と、3か月連続の減少。

新規・有効求人倍率（新規学卒を除き、パートタイムを含む）

	新規求人倍率(季節調整値)		有効求人倍率(季節調整値)	
	沖縄県	全国	沖縄県	全国
23年9月	0.54	1.11	0.28	0.67
24年8月	0.86	1.33	0.42	0.83
24年9月	0.67	1.24	0.41	0.81

有効求人倍率(季節調整値)の推移

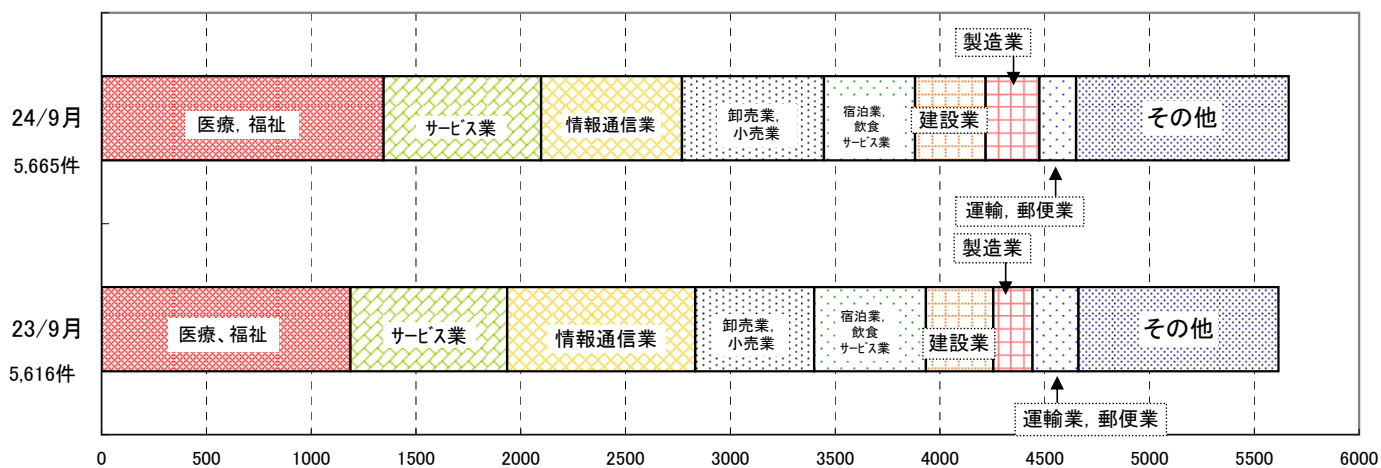


2. 求人・求職・就職の動き(平成24年9月分)

(1) 求人状況

- ① 県内新規求人数は5,665人で、前年同月比0.9%(49人)増と、11か月連続の増加となった。うち常用は4,718人で0.4%(21人)増となった。これを主要産業別に前年同月比で見ると、製造業257人で37.4%(70人)増、卸売業、小売業678人で19.6%(111人)増、医療、福祉1346人で13.3%(158人)増、生活関連サービス業、娯楽業205人で9.6%(18人)増、建設業337人で4.7%(15人)増、サービス業751人で0.5%(4人)増となったが、情報通信業672人で25.2%(226人)減、運輸業、郵便業175人で20.1%(44人)減、宿泊業、飲食サービス業434人で18.6%(99人)減となった。
- ② 月間有効求人数(原数値)は14,514人で、前年同月比9.0%(1,204人)増と、32か月連続の増加となった。そのうち常用は12,228人で7.2%(823人)増となった。
- ③ パートタイム求人について1,862人で前年同月比で見ると、新規求人数9.8%(203人)減、有効求人数は4,659人で3.9%(177人)増となった。

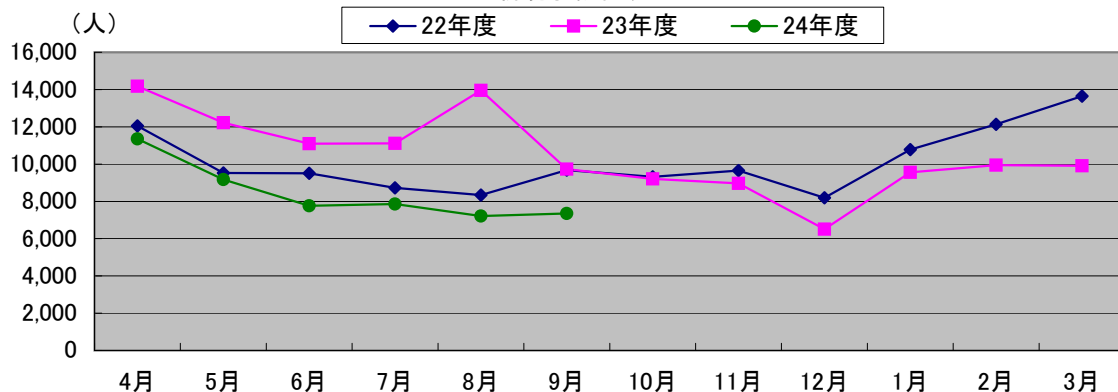
主な産業の新規求人の動向



(2) 求職状況

- ① 新規求職申込件数は7,349件で、前年同月比24.5%(2,380件)減と、12か月連続の減少となった。そのうち常用は24.6%(2,389件)減となり、臨時・季節は40.9%(9件)増となった。
- ② 月間有効求職者数(原数値)は34,708人で、前年同月比26.4%(12,427人)減と、10か月連続の減少となった。その内訳をみると、常用は26.4%(12,404人)減、臨時・季節は20.2%(23人)減となった。
- ③ 雇用保険受給者実人員は7,803人で、前年同月比9.9%(862人)減と、2か月連続の減少となった。

新規求職者数



	4月	5月	6月	7月	8月	9月	10月	11月	12月	1月	2月	3月
22年度	12,046	9,523	9,508	8,725	8,339	9,680	9,316	9,649	8,195	10,775	12,138	13,646
23年度	14,175	12,220	11,100	11,112	13,953	9,729	9,208	8,967	6,511	9,561	9,949	9,908
24年度	11,350	9,170	7,760	7,857	7,212	7,349						

新規学卒を除き、パートを含む。(原数値)

	新規常用 求職者数 (合計)	前年同月比	就業・不就業の状態別									
			在職者		離職者		うち事業主都合		うち自己都合		無業者	
			前年同月比	前年同月比	前年同月比	前年同月比	前年同月比	前年同月比	前年同月比	前年同月比		
22年度計	121,207	17.8	22,565	31.5	80,152	8.0	29,115	1.3	47,874	11.0	18,490	60.5
23年度計	125,986	3.9	22,870	1.4	78,747	▲ 1.8	27,348	▲ 6.1	47,643	▲ 0.5	24,369	31.8
H24年9月	9,707	0.6	1,629	▲ 5.5	6,001	▲ 8.2	1,989	▲ 12.9	3,722	▲ 7.0	2,077	50.0
10月	9,182	▲ 1.1	1,463	▲ 13.5	6,038	▲ 4.0	2,016	▲ 10.4	3,712	▲ 3.3	1,681	29.0
11月	8,907	▲ 7.0	1,424	▲ 10.9	5,734	▲ 11.9	1,918	▲ 13.8	3,531	▲ 12.4	1,749	18.7
12月	6,463	▲ 20.8	1,194	▲ 22.7	4,036	▲ 24.3	1,380	▲ 27.6	2,469	▲ 22.7	1,233	▲ 4.3
H24年1月	9,517	▲ 11.6	1,935	▲ 12.1	6,095	▲ 11.9	1,940	▲ 19.4	3,833	▲ 9.4	1,487	▲ 9.5
2月	9,928	▲ 18.1	2,573	▲ 9.1	5,727	▲ 15.5	1,932	▲ 13.2	3,549	▲ 16.8	1,628	▲ 35.2
3月	9,885	▲ 27.5	2,261	▲ 28.8	5,711	▲ 24.5	1,972	▲ 22.5	3,486	▲ 25.5	1,913	▲ 33.7
4月	11,316	▲ 20.0	1,387	▲ 29.7	8,417	▲ 14.8	3,890	▲ 10.8	4,115	▲ 19.3	1,512	▲ 34.1
5月	9,144	▲ 25.0	1,421	▲ 31.7	6,443	▲ 18.6	2,329	▲ 15.2	3,831	▲ 21.4	1,280	▲ 41.7
6月	7,738	▲ 30.1	1,323	▲ 31.0	5,319	▲ 25.5	1,830	▲ 23.8	3,228	▲ 26.8	1,096	▲ 45.7
7月	7,826	▲ 29.3	1,279	▲ 33.6	5,443	▲ 17.6	1,942	▲ 14.0	3,258	▲ 18.6	1,104	▲ 56.6
8月	7,189	▲ 48.3	1,329	▲ 46.6	4,811	▲ 38.9	1,521	▲ 37.5	3,030	▲ 38.8	1,049	▲ 70.5
9月	7,318	▲ 24.6	1,242	▲ 23.8	5,033	▲ 16.1	1,580	▲ 20.6	3,193	▲ 14.2	1,043	▲ 49.8

パート含む。

(3) 就職状況

- ① 就職件数は1,928件で、前年同月比10.0%(215件)減と、2か月ぶりの減少となった。
- ② 県内就職は1,782件(構成比92.4%)で、前年同月比2.6%(48件)減と、6か月ぶりの減少となった。
- ③ 県外就職は146件(構成比7.6%)で、前年同月比53.4%(167件)減と、3か月連続の減少となった。
- ④ 新規求職申込件数における就職率は26.2%で、前年同月差4.2ポイント上昇、月間有効求職者数における就職率は5.6%で、前年同月差1.1ポイント上昇となった。