

沖縄労働局発表  
平成24年6月29日(金)

担当	沖縄労働局 職業安定部 部長 島田博和 職業安定課長 平良博 電話 098-868-1655
----	---

## 「労働市場の動き」平成24年5月

5月の有効求人倍率は0.41倍で、前月に比べて  
0.03ポイント、9か月連続の上昇  
新規求人数は、前年同月比7か月連続で増加

### 1. 5月の有効求人倍率(季調値)は0.41倍

- 5月の有効求人倍率(季調値)は、0.41倍で前月に比べて0.03ポイント上昇。
- 月間有効求人数(季調値)は、15,013人と前月比4.7%増加。
- 月間有効求職者数(季調値)は、36,391人と前月比2.9%減少。

### 2. 新規求人数は前年同月比34.4%増と7か月連続の増加

- 新規求人数は、6,468人と前年同月比34.4%(1,654人)増と7か月連続の増加となった。  
新規求人を主要産業別にみると、運輸業、郵便業(127.3%増)、卸売業、小売業(96.2%増)、生活関連サービス業、娯楽業(77.3%増)、情報通信業(58.2%増)、宿泊業、飲食サービス業(45.8%増)、製造業(43.1%増)、サービス業(42.7%増)、建設業(29.9%増)、医療福祉業(12.8%増)で増加となった。

### 3. 新規求職申込件数は、前年同月比25.0%減と8か月連続の減少

- 新規求職申込件数は、9,170件と前年同月比25.0%(3,050件)減と、8か月連続の減少となった。

### 4. 就職件数は、前年同月比14.9%増と6か月連続の増加

- 就職件数は、2,371件と前年同月比14.9%(308件)増となり、6か月連続の増加となった。
- 県内就職は、2,119件と前年同月比10.7%(205件)増となり、2か月連続の増加となった。
- 県外就職は、252件と前年同月比69.1%(103件)増となり、7か月連続の増加となった。

#### 参 考

沖縄県の完全失業率(原数値)は8.3%で、前年同月より0.5ポイント上昇。

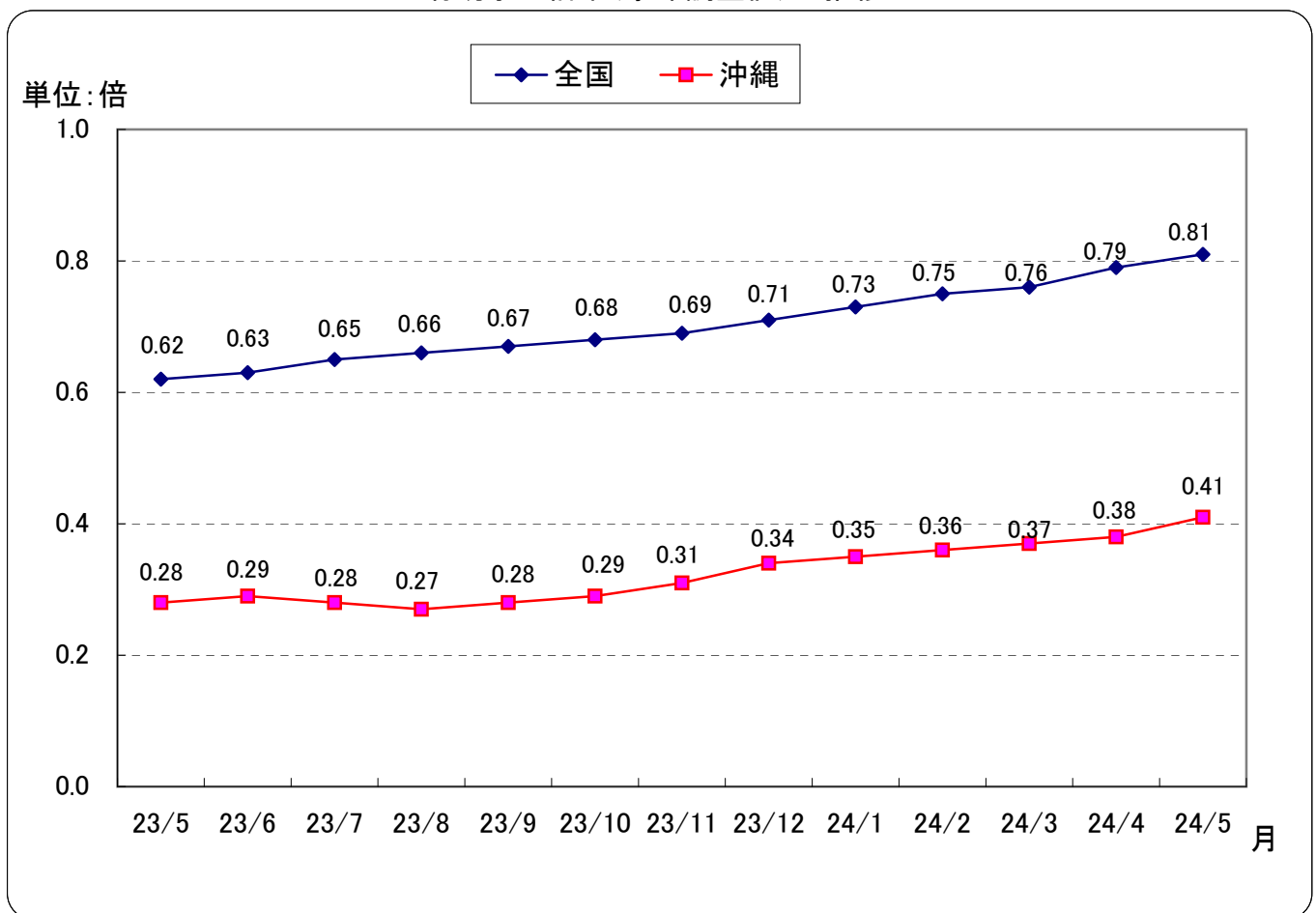
# 1. 一般職業紹介状況(平成24年5月分)

- \* 有効求人倍率(季節調整値)は0.41倍で前月比0.03ポイント上昇となった。
- \* 月間有効求人数(季節調整値)は、15,013人と前月比4.7%(2,845人)増となった。
- \* 月間有効求職者数(季節調整値)は、36,931人と前月比2.9%(8,155人)減となった。
- \* 新規求人数は、6,468人と前年同月比34.4%(1,654人)増と、7か月連続の増加となった。
- \* 新規求職申込件数は、9,170件と前年同月比25.0%(3,050件)減と、8か月連続の減少となった。
- \* 県内就職は前年同月比10.7%(205件)増と、2か月連続の増加。  
 県外就職は前年同月比69.1%(103件)増と、7か月連続の増加。

新規・有効求人倍率（新規学卒を除き、パートタイムを含む）

	新規求人倍率(季節調整値)		有効求人倍率(季節調整値)	
	沖縄県	全国	沖縄県	全国
23年5月	0.46	1.01	0.28	0.62
24年4月	0.62	1.28	0.38	0.79
24年5月	0.84	1.35	0.41	0.81

有効求人倍率(季節調整値)の推移

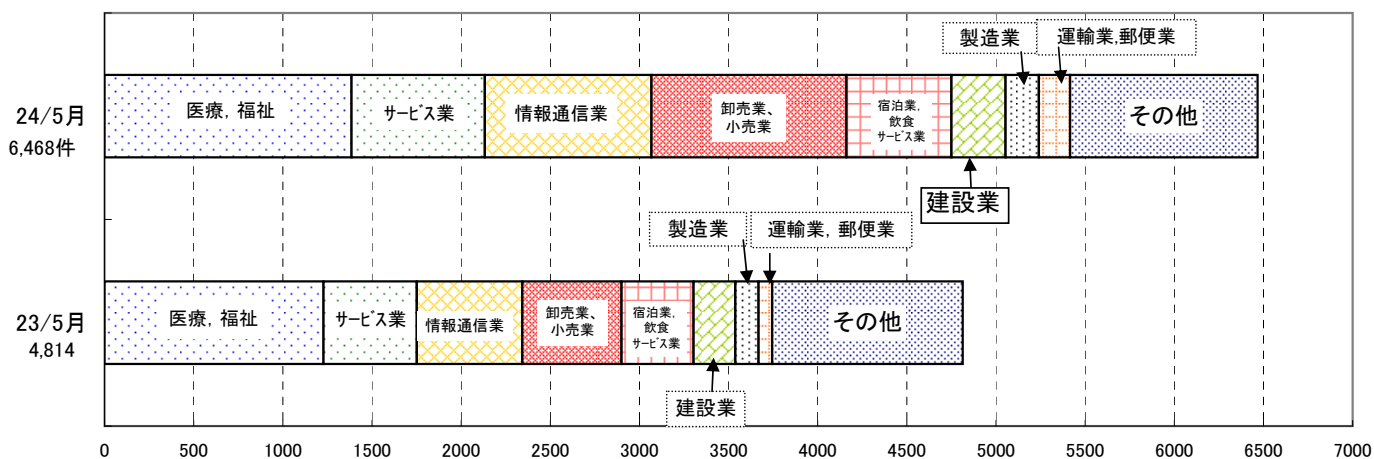


## 2. 求人・求職・就職の動き(平成24年5月分)

### (1) 求人状況

- ※ 県内新規求人数は6,468人で、前年同月比34.4%(1,654人)増と、7か月連続の増加となった。うち常用は4,895人で17.8%(739人)増となった。これを主要産業別に前年同月比で見ると、運輸業、郵便業は175人で127.3%(98人)増、卸売業、小売業は1,093人で96.2%(536人)増、生活関連サービス業、娯楽業は305人で77.3%(133人)増、情報通信業は935人で58.2%(344人)増、宿泊業、飲食サービス業は589人で45.8%(185人)増、製造業は186人で43.1%(56人)増、サービス業は748人で42.7%(224人)増、建設業は、304人で29.9%(70人)増、医療、福祉は1,385人では12.8%(157人)増加となった。
- ※ 月間有効求人数は14,977人で、前年同月比23.5%(2,845人)増と、28か月連続の増加となった。そのうち常用は12,307人で15.9%(1,688人)増となった。
- ※ パートタイム求人について2,584人で前年同月比で見ると、新規求人数67.8%(1,044人)増、有効求人数は5,603人で48.6%(1,832人)増となった。

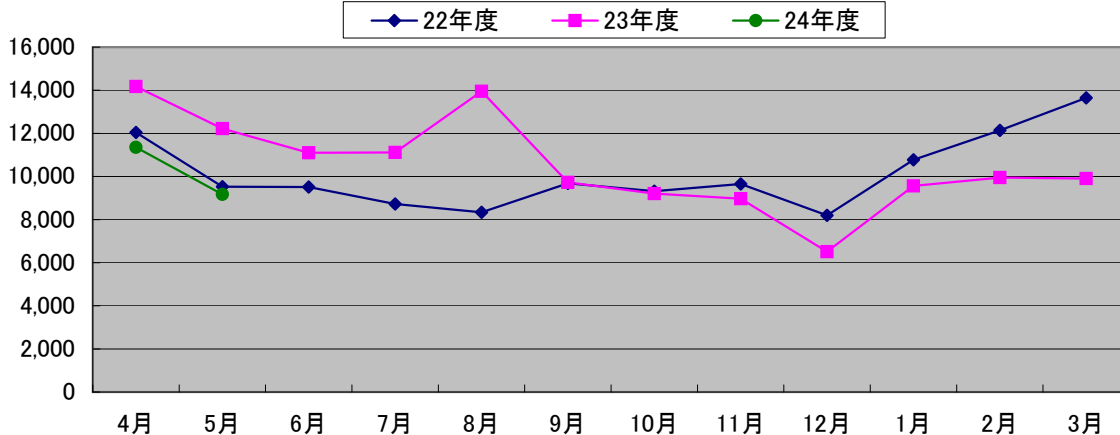
主な産業の新規求人の動向



### (2) 求職状況

- ※ 新規求職申込件数は9,170件で、前年同月比25.0%(3,050件)減と、8か月連続の減少となった。そのうち常用は25.0%(3,050件)減少となり、臨時・季節は同水準となった。
- ※ 月間有効求職者数は39,812人で、前年同月比17.0%(8,155人)減と、6か月連続の減少となった。その内訳をみると、常用は17.1%(8,164人)減、臨時・季節は10.6%(9人)増となった。
- ※ 雇用保険受給者実人員は8,867人で、前年同月比10.5%(840人)増と、3か月ぶりの増加となった。

新規求職者数



	4月	5月	6月	7月	8月	9月	10月	11月	12月	1月	2月	3月
22年度	12,046	9,523	9,508	8,725	8,339	9,680	9,316	9,649	8,195	10,775	12,138	13,646
23年度	14,175	12,220	11,100	11,112	13,953	9,729	9,208	8,967	6,511	9,561	9,949	9,908
24年度	11,350	9,170										

新規学卒を除き、パートを含む。(原数値)

	新規常用 求職者数 (合計)	前年同月比	就業・不就業の状態別									
			在職者		離職者		うち事業主都合		うち自己都合		無業者	
			前年同月比	前年同月比	前年同月比	前年同月比	前年同月比	前年同月比	前年同月比	前年同月比		
22年度計	121,207	17.8	22,565	31.5	80,152	8.0	29,115	1.3	47,874	11.0	18,490	60.5
23年度計	125,986	3.9	22,870	1.4	78,747	▲ 1.8	27,348	▲ 6.1	47,643	▲ 0.5	24,369	31.8
5月	12,194	28.3	2,081	32.7	7,919	17.5	2,746	7.6	4,873	24.4	2,194	83.6
6月	11,075	16.8	1,918	21.3	7,137	6.2	2,403	▲ 1.4	4,412	9.5	2,020	71.2
7月	11,074	27.3	1,927	25.0	6,606	8.1	2,258	0.8	4,003	10.2	2,541	142.5
8月	13,913	67.4	2,491	59.3	7,869	38.6	2,433	22.3	4,953	43.4	3,553	231.4
9月	9,707	0.6	1,629	▲ 5.5	6,001	▲ 8.2	1,989	▲ 12.9	3,722	▲ 7.0	2,077	50.0
10月	9,182	▲ 1.1	1,463	▲ 13.5	6,038	▲ 4.0	2,016	▲ 10.4	3,712	▲ 3.3	1,681	29.0
11月	8,907	▲ 7.0	1,424	▲ 10.9	5,734	▲ 11.9	1,918	▲ 13.8	3,531	▲ 12.4	1,749	18.7
12月	6,463	▲ 20.8	1,194	▲ 22.7	4,036	▲ 24.3	1,380	▲ 27.6	2,469	▲ 22.7	1,233	▲ 4.3
H24年1月	9,517	▲ 11.6	1,935	▲ 12.1	6,095	▲ 11.9	1,940	▲ 19.4	3,833	▲ 9.4	1,487	▲ 9.5
2月	9,928	▲ 18.1	2,573	▲ 9.1	5,727	▲ 15.5	1,932	▲ 13.2	3,549	▲ 16.8	1,628	▲ 35.2
3月	9,885	▲ 27.5	2,261	▲ 28.8	5,711	▲ 24.5	1,972	▲ 22.5	3,486	▲ 25.5	1,913	▲ 33.7
4月	11,316	▲ 20.0	1,387	▲ 29.7	8,417	▲ 14.8	3,890	▲ 10.8	4,115	▲ 19.3	1,512	▲ 34.1
5月	9,144	▲ 25.0	1,421	▲ 31.7	6,443	▲ 18.6	2,329	▲ 15.2	3,831	▲ 21.4	1,280	▲ 41.7

パート含む。

### (3) 就職状況

- ※ 就職件数は2371件で、前年同月比14.9%(308件)増と、6か月連続の増加となった。
- ※ 県内就職は2,119件(構成比89.4%)で、前年同月比10.7%(205件)増と、2か月連続の増加となった。
- ※ 県外就職は252件(構成比10.6%)で、前年同月比69.1%(103件)増と、7か月連続の増加となった。
- ※ 新規求職申込件数における就職率は25.9%で、前年同月比9.0ポイント上昇、  
月間有効求職者数における就職率は6.0%で、前年同月比1.7ポイント上昇となった。